



İZMİR KARABAĞLAR BELEDİYESİ

2013 YILI SAYIŞTAY DENETİM RAPORU

Eylül 2014

İÇİNDEKİLER

KAMU İDARESİNİN MALİ YAPISI VE MALİ TABLOLARI HAKKINDA BİLGİ.....	1
DENETLENEN KAMU İDARESİ YÖNETİMİNİN SORUMLULUĞU.....	9
SAYIŞTAYIN SORUMLULUĞU	9
DENETİMİN DAYANAĞI, AMACI, YÖNTEMİ VE KAPSAMI.....	9
DENETİM GÖRÜŞÜNÜN DAYANAKLARI.....	11
DENETİM GÖRÜŞÜ	17
EKLER	18

KAMU İDARESİNİN MALİ YAPISI VE MALİ TABLOLARI HAKKINDA BİLGİ

Kamu İdaresi Hesaplarının Sayıştaya Verilmesi ve Muhasebe Birimleri ile Muhasebe Yetkililerinin Bildirilmesi Hakkında Usul ve Esaslar”ın 5 inci maddesi gereğince hesap dönemi sonunda Sayıştaya gönderilmesi gereken defter, tablo ve belgelerden aşağıda yer alanlar denetime sunulmuş olup denetim bunlar ile usul ve esasların 8 inci maddesinde yer alan diğer belgeler dikkate alınarak yürütülüp sonuçlandırılmıştır.

1. Birleştirilmiş veriler defteri.
1. Geçici ve kesin mizan.
1. Bilanço.
1. Kasa sayım tutanağı,
1. Banka mevcudu tespit tutanağı,
1. Alınan çekler sayım tutanağı,
1. Menkul kıymet ve varlıklar sayım tutanağı,
1. Teminat mektupları sayım tutanağı,
1. Değerli kağıtlar sayım tutanağı,
1. Taşınır kesin hesap cetveli ile taşınır hesabı icmal cetveli veya envanter defteri.
1. Bütçe giderleri ve ödenekler tablosu,
1. Bütçe gelirleri ekonomik sınıflandırılması tablosu,
1. Faaliyet sonuçları tablosu veya gelir tablosu.

Denetim görüşü, kamu idaresinin temel mali tabloları olan bilanço ve faaliyet sonuçları tablosuna göre verilmiştir.

Karabağlar Belediyesi’nde muhasebe kayıt sistemi 08/06/2005 tarihli ve 25839 sayılı Resmi Gazetede yayınlanan Genel Yönetim Muhasebe Yönetmeliği çerçevesinde çıkarılan ve 10/03/2006 tarihli 26104 sayılı Resmi Gazetede yayımlanan Mahalli İdareler Bütçe ve Muhasebe Yönetmeliği’ne göre tutulmakta olup, kullanılan muhasebe sistemi tahakkuk esaslı devlet muhasebesi sistemidir.

Tahakkuk esasında işlemler ve olaylar, nakit akımlarının ne zaman olduğuna bakılmaksızın, ortaya çıktıklarında kaydedilir. Gelirler hesabı, nakit olarak tahsil edilip edilmediklerine bakılmaksızın, mali yıl boyunca tahakkuk eden ve genel kabul görmüş

muhasabe ilkelerine göre gelir olarak kaydedilmesi gereken gelir işlemlerini, giderler hesabı da, yine, nakit olarak ödenip ödenmediklerine bakılmaksızın, mali yıl boyunca tahakkuk eden giderlerin toplamını gösterir. Tahakkuk eden gelir ve giderler doğdukları mali yılın hesaplarına ve raporlarına dahil edilirler.

2013 yılı gider bütçesi 196.500.000,00.-TL olarak kabul edilmiştir. Yıl içinde 53.325.000,00. TL ek ödenek eklenerek toplam 249.825.000,00 TL olmuştur. 2013 yılı Aralık ayı sonuna kadar yapılan harcamalar 179.479.974,99.- TL olarak gerçekleşmiştir. Gider bütçesinin gerçekleşme oranı % 72'dir.

2013 yılı gelir bütçesi 186.500.000,00.-TL ve 10.000.000,00.-TL borçlanma kabul edilerek toplam 196.500.000,00.- TL olarak kabul edilmiştir. Yıl içinde 53.325.000,00. TL ek ödenek eklenerek toplam 249.825.000,00 TL ile denklik sağlanmıştır. 2013 Aralık ayı sonuna kadar borçlanma hariç 121.683.756,82.- TL olarak gerçekleşmiştir. Gelir bütçesinin borçlanma hariç gerçekleşme oranı % 62'dir.

5393 sayılı Belediye Kanunu'nun 49 uncu maddesi gereğince, Belediyenin yıllık toplam personel giderleri, gerçekleşen en son yıl bütçe gelirlerinin 213 sayılı Vergi Usul Kanununa göre belirlenecek yeniden değerlendirme katsayısı ile çarpımı sonucu bulunacak miktarın yüzde otuzunu aşamaz.

2012 yılı Bütçe Geliri: $122.866.374,07 \times \% 7,80$ (Yeniden Değerlendirme Katsayısı) = $132.449.951,25 \times \% 30 = 39.734.985,38$.-TL. 2013 yılında personel giderlerinin bütçe içindeki payı olarak hesaplanmış 2013 Aralık ayı sonuna kadar 33.256.329,31.-TL olarak gerçekleşmiştir. Personel giderlerinin 49 uncu maddede belirtilen hesaplamalar doğrultusunda gerçekleşme oranı % 25,11 olmuştur.

Sosyal Güvenlik Kurumlarına Devlet Primi Giderleri için 4.405.650,00.-TL ödenek tahsis edilmiştir. Yıl içerisinde 541.000,00 TL ek ödenek verilmiş, 363.965,15 TL ödenek aktarımı ile ödenek eklenmiş ve 66.565,15 TL ödenek düşümü yapılarak toplam 5.244.050,00 TL net ödeneğe ulaşılmıştır. 2013 Aralık ayı sonuna kadar 4.969.152,63.-TL'si harcanmıştır. Sosyal Güvenlik Kurumlarına Devlet Primi Giderlerinin gerçekleşme oranı % 95'tir.

2013 yılı bütçesinde mal ve hizmet alım giderleri için 78.661.600,00.-TL ödenek tahsis edilmiş, yıl içinde 1.859.000,00.-TL ek ödenek, 9.385.840,44.-TL ödenek aktarımı ve 7.165.740,44.-TL ödenek düşümü yapılarak toplam 82.740.700,00.-TL net ödeneğe ulaşılmıştır. Mal ve hizmet alım giderleri için 2013 Aralık ayı sonuna kadar 62.251.861,11.-TL harcanmıştır. Bütçenin gerçekleşme oranı % 75'dir.

Faiz giderleri için 650.000,00 TL ödenek tahsis edilmiş, yıl içerisinde 1.000.000,00 TL ek ödenek verilmiş ve 1.171.000,00 TL ödenek aktarımı ile net ödenek 2.821.000,00 TL olmuştur. 2013 yılı Aralık ayı sonuna kadar 2.454.390,64 TL harcanmıştır. Bütçenin gerçekleşme oranı % 87'dir.

Cari Transferler için 4.777.500,00 TL ödenek tahsis edilmiş, 2012 yılından Asker Ailelerine Yardım ödeneğinin 1.338.058,00 TL'si devretmiş olup ayrıca 2.102.373,00 TL ödenek aktarımı ile ekleme yapılmış ve 4.157.373,00 TL ödenek düşümü de yapılarak 4.060.558,00 TL net ödeneğe ulaşılmıştır. 2013 yılı Aralık ayı sonuna kadar 2.562.188,54 TL harcama yapılmıştır. Bütçenin gerçekleşme oranı % 63'tür.

Sermaye giderleri için bütçeye 54.532.000,00 TL ödenek konulmuştur. Yıl içinde 49.925.000,00. TL ek ödenek, 20.337.500,00 TL ödenek aktarımı ile 13.022.000,00 TL ödenek düşümü yapılarak toplam 111.772.500,00. TL net ödeneğe ulaşılmıştır. 2013 yılı Aralık ayı sonuna kadar 73.501.218,19 TL harcanmıştır. Bütçenin gerçekleşme oranı % 66'dır.

Sermaye Transferleri için bütçeye 500.000,00 TL ödenek tahsis edilmiş ve 50.000,00 TL ödenek düşümü yapılarak 450.000,00 TL net ödeneğe ulaşılmıştır. 2013 yılı Aralık ayı sonuna kadar 449.834,57 TL harcama yapılmıştır. Bütçenin gerçekleşme oranı % 100'dür.

Borç Verme için bütçeye 7.500.000,00 TL ödenek tahsis edilmiş ve 615.000,00 TL ödenek düşümü yapılarak 6.885.000,00 TL net ödeneğe ulaşılmıştır. 2013 yılı Aralık ayı sonuna kadar 35.000,00 TL harcama yapılmıştır. Bütçenin gerçekleşme oranı % 1'dir.

Belediyenin; yasaların kendine verdiği yetkilere dayanarak topladığı vergiler, belediye gelir bütçesi çerçevesi içinde tasnif edilmiştir. Belediye gelirleri, İller Bankasınca dağıtılan paylar, emlak vergisi kanununa göre alınan emlak vergisi, 2464 sayılı Belediye Gelirleri Kanununa göre alınan gelirler ve belediyenin ürettiği mal ve hizmetler karşılığı elde ettiği gelirlerden oluşmaktadır.

Devletin genel bütçesinden yerel yönetimlere ayırdığı paylardan Belediyeye 2013 Aralık ayı sonuna kadar 60.442.994,62.-TL pay ayrılmış, bunun 2.426.555,13.-TL'si İller Bankasınca yapılan yatırım işleri için kesildikten sonra 58.016.439,49.-TL net gelir olarak hesabına aktarılmıştır.

2013 yılı gelir bütçesinde Vergi Gelirleri 76.285.000,00.-TL olarak tahmin edilmiş, 2013 Aralık ayı sonuna kadar 34.612.369,17.-TL'si gerçekleşmiştir.

Teşebbüs ve Mülkiyet Gelirleri bütçede 6.826.000,00.-TL olarak tahmin edilmiş, 2013 Aralık ayı sonuna kadar 5.251.026,15.-TL'si gerçekleşmiştir.

Alınan Bağış ve Yardımlar ile Özel Gelirler bütçede 576.000,00.-TL olarak tahmin edilmiş, 2013 Aralık ayı sonuna kadar 36.085,80.-TL'si gerçekleşmiştir. Bunun tamamı kurumlardan ve kişilerden alınan bağış ve yardımlardır.

Diğer Gelirler bütçede 100.802.000,00.-TL olarak tahmin edilmiş, yıl içerisinde 8.575.000,00 TL ek ödenek verilerek toplam 109.377.000,00 TL'ye ulaşılmıştır. 2013 Aralık ayı sonuna kadar 80.302.925,43.-TL olarak gerçekleşmiştir.

Sermaye Gelirleri bütçede 2.511.000,00 TL olarak tahmin edilmiş, 2013 Aralık ayı sonuna kadar 1.481.350,27 TL'si gerçekleşmiştir.

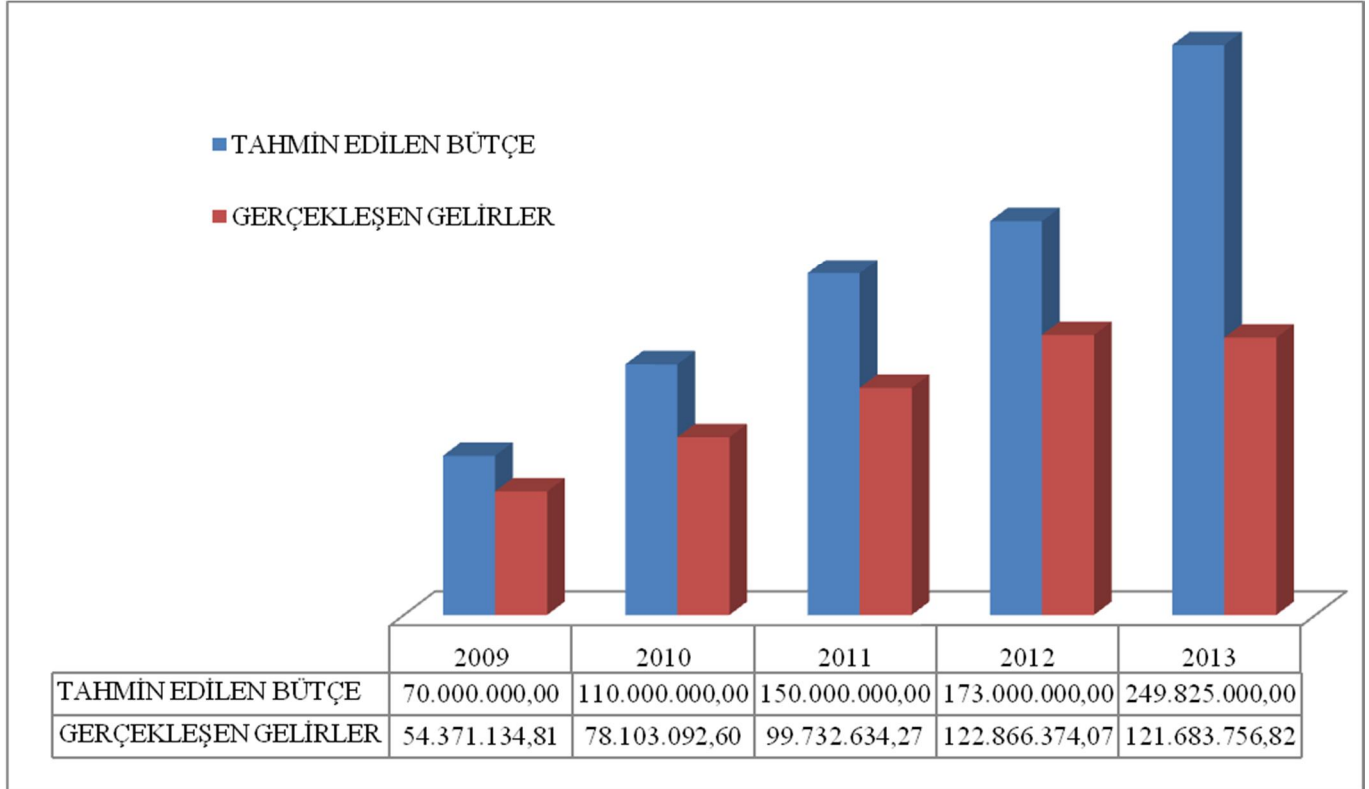
2013 Aralık ayı sonuna kadar 1.099.232,90.-TL bütçe gelirlerinden ret ve iade ödemesi yapılmıştır.

TAHMİN EDİLEN BÜTÇE VE GERÇEKLEŞMELER					
YILI	TAHMİN EDİLEN BÜTÇE	GERÇEKLEŞEN GELİR	GERÇEKLEŞME ORANI %	GERÇEKLEŞEN GİDER	GERÇEKLEŞME ORANI %
2009	70.000.000,0	54.371.134,81	78%	48.223.495,07	69%
2010	110.000.000,0	78.103.092,60	71%	88.579.079,73	81%
2011	150.000.000,0	99.732.634,27	67%	103.863.367,56	69%
2012	173.000.000,0	122.866.374,07	71%	113.346.867,51	66%
2013	249.825.000,0	121.683.756,82	49%	179.479.974,99	72%

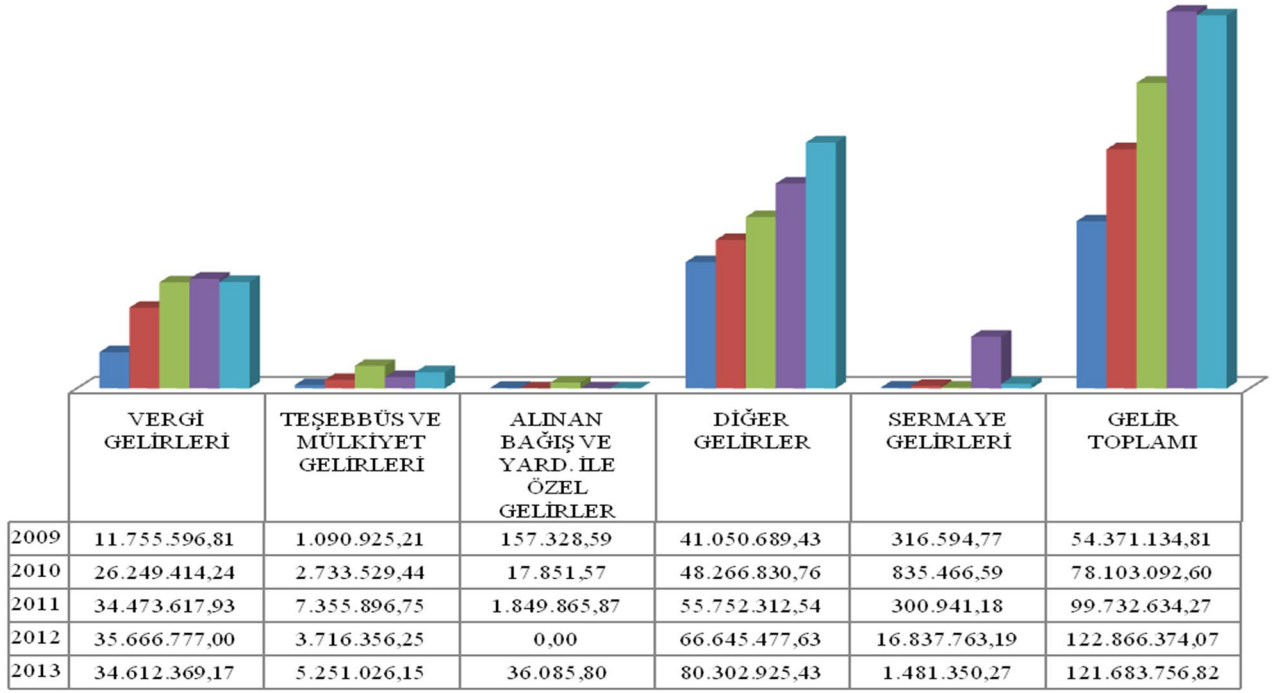
GELİR VE GİDERLERİN ORANI					
YILI	BÜTÇE GELİRLERİ	BÜTÇE GİDERLERİ	GELİR GİDER AÇIĞI/FAZLASI (%)	GELİR AÇIĞI (-)	GELİR FAZLASI (+)
2009	54.371.134,81	48.223.495,07	11		6.147.639,74
2010	78.103.092,60	88.579.079,73	13	-10.475.987,13	

2011	99.732.634,27	103.863.367,56	4	-4.130.733,29	
2012	122.866.374,07	113.346.867,51	8		9.519.506,56
2013	121.683.756,82	179.479.974,99	47	-57.796.218,17	

Not: Bütçe gelirleri toplamı Belediyenin öz gelirleri ve diğer gelirlerinden oluşmakta olup bu tutarlar içerisinde borçlanma rakamları (bankalardan kullanılan krediler) dahil edilmemiştir.



YILLAR İTİBARIYLA GELİRLER



HARCAMA BİRİMLERİ BÜTÇE GİDERLERİ

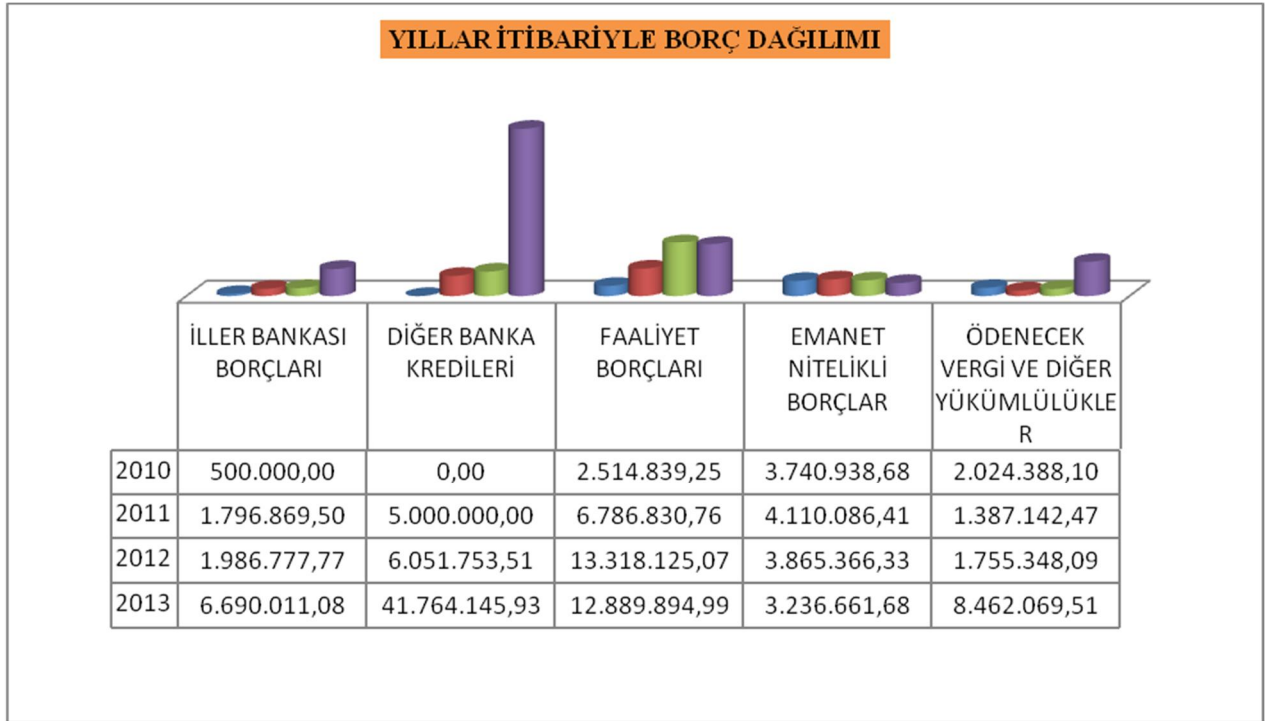
HARCAMA BİRİMİ ADI	2012	2013
ÖZEL KALEM MÜDÜRLÜĞÜ	10.457.859,60	6.230.611,36
DESTEK HİZMETLERİ MÜDÜRLÜĞÜ	5.755.802,38	14.259.107,13
İNSAN KAYNAKLARI VE EĞİTİM MÜDÜRLÜĞÜ	2.667.312,21	1.574.735,26
BİLGİ İŞLEM MÜDÜRLÜĞÜ	1.985.501,61	924.070,28
ULAŞIM HİZMETLERİ MÜDÜRLÜĞÜ	8.620.119,92	9.419.840,34
YAZI İŞLERİ MÜDÜRLÜĞÜ	497.823,91	986.219,72
TEFTİŞ KURULU MÜDÜRLÜĞÜ	117.359,66	120.336,39
HUKUK İŞLERİ MÜDÜRLÜĞÜ	643.712,05	953.103,98
BASIN, YAYIN VE HALKLA İLİŞKİLER MÜDÜRLÜĞÜ	920.360,19	895.312,22
FEN İŞLERİ MÜDÜRLÜĞÜ	19.726.925,36	26.333.980,07
MALİ HİZMETLER MÜDÜRLÜĞÜ	3.310.822,05	5.396.098,48
RUHSAT VE DENETİM MÜDÜRLÜĞÜ	498.843,96	511.260,92
İMAR VE ŞEHİRCİLİK MÜDÜRLÜĞÜ	1.410.600,17	1.658.466,33
KÜLTÜR VE SOSYAL İŞLER MÜDÜRLÜĞÜ	966.899,59	19.728.381,14
PARK VE BAHÇELER MÜDÜRLÜĞÜ	13.668.327,01	10.171.787,18

PLAN VE PROJE MÜDÜRLÜĞÜ	534.949,18	582.016,45
SAĞLIK İŞLERİ MÜDÜRLÜĞÜ	3.114.485,74	2.614.175,43
TEMİZLİK İŞLERİ MÜDÜRLÜĞÜ	22.602.238,49	25.089.826,93
YAPI KONTROL MÜDÜRLÜĞÜ	844.499,43	694.409,18
ZABITA MÜDÜRLÜĞÜ	5.121.460,89	5.510.185,24
ETÜD PROJE MÜDÜRLÜĞÜ	463.994,20	513.407,55
EMLAK VE İSTİMLAK MÜDÜRLÜĞÜ	7.912.590,46	44.214.964,55
SOSYAL YARDIM İŞLERİ MÜDÜRLÜĞÜ	1.191.937,69	560.462,42
VETERİNER İŞLERİ MÜDÜRLÜĞÜ	312.441,76	537.216,44
GENEL TOPLAM	113.346.867,51	179.479.974,99

EKONOMİK DURUM TESBİT RAPORU

VARLIK DURUMU	2010	2011	2012	2013
HAZIR DEĞERLER (BANKA MEVCUDU)	3.420.973,21	3.762.239,05	18.508.236,75	1.024.912,82
FAALİYET ALACAKLARI	32.041.547,96	20.203.950,16	29.879.636,31	32.654.663,65
KİŞİLERDEN ALACAKLAR	5.028,60	10.008,00	107.630,93	226.340,18
STOKTAKİ MALLAR	1.398.085,89	2.605.296,58	4.778.007,23	4.129.189,60
ÖN ÖDEMELER	387.073,17	469.195,00	612.085,43	755.971,57
DİĞER DÖNEN VARLIKLAR (DEVREDEN KDV HESABI)	0,00	0,00	0,00	0,00
MALİ KURULUŞLARA YATIRILAN SERMAYELER HESABI	6.658.185,72	6.997.101,62	7.004.750,15	7.016.056,60
MADDİ DURAN VARLIKLAR (ARAZİ-ARSA-BİNA VB.)	14.734.309,31	21.185.554,90	30.290.955,56	93.454.712,32
GENEL TOPLAM	58.645.203,86	55.233.345,31	91.181.302,36	139.261.846,74
BORÇ DURUMU	2010	2011	2012	2013
İLLER BANKASI BORÇLARI	500.000,00	1.796.869,50	1.986.777,77	6.690.011,08

DİĞER BANKA KREDİLERİ	0,00	5.000.000,00	6.051.753,51	41.764.145,93
FAALİYET BORÇLARI	2.514.839,25	6.786.830,76	13.318.125,07	12.889.894,99
EMANET NİTELİKLİ BORÇLAR	3.740.938,68	4.110.086,41	3.865.366,33	3.236.661,68
ÖDENECEK VERGİ VE DİĞER YÜKÜMLÜLÜKLER	2.024.388,10	1.387.142,47	1.755.348,09	8.462.069,51
GENEL TOPLAM	8.780.166,03	19.080.929,14	26.977.370,77	73.042.783,19



DENETLENEN KAMU İDARESİ YÖNETİMİNİN SORUMLULUĞU

Denetlenen kamu idaresinin yönetimi, tabi olduğu muhasebe standart ve ilkelerine uygun olarak hazırlanmış olan mali rapor ve tabloların doğru ve güvenilir bilgi içerecek şekilde zamanında Sayıştaya sunulmasından, bir bütün olarak sunulan bu mali tabloların kamu idaresinin faaliyet ve işlemlerinin sonucunu tüm önemli yönleriyle doğru ve güvenilir olarak yansıtmamasından ve ister hata isterse yolsuzluktan kaynaklansın bu mali rapor ve tabloların önemli hata veya yanlış beyanlar içermemesinden; kamu idaresinin gelir, gider ve malları ile bunlara ilişkin hesap ve işlemlerinin kanunlara ve diğer hukuki düzenlemelere uygunluğundan; mali yönetim ve iç kontrol sistemlerinin amacına uygun olarak oluşturulmasından, etkin olarak işletilmesinden ve izlenmesinden, mali tabloların dayanağını oluşturan bilgi ve belgelerin denetime hazır hale getirilmesinden ve sunulmasından sorumludur.

SAYIŞTAYIN SORUMLULUĞU

Sayıştay, denetimlerinin sonucunda hazırladığı raporlarla denetlenen kamu idarelerinin gelir, gider ve malları ile bunlara ilişkin hesap ve işlemlerinin kanunlara ve diğer hukuki düzenlemelere uygunluğunu tespit etmek, mali rapor ve tablolarının güvenilirliğine ve doğruluğuna ilişkin görüş bildirmek, mali yönetim ve iç kontrol sistemlerini değerlendirmekle sorumludur.

DENETİMİN DAYANAĞI, AMACI, YÖNTEMİ VE KAPSAMI

Denetimlerin dayanağı; 6085 sayılı Sayıştay Kanunu, genel kabul görmüş uluslararası denetim standartları, Sayıştay ikincil mevzuatı ve denetim rehberleridir.

Denetimler, kamu idaresinin hesap ve işlemlerinin kanunlara ve diğer hukuki düzenlemelere uygunluğunu tespit etmek ve mali rapor ve tablolarının kamu idaresinin tüm faaliyet ve işlemlerinin sonucunu doğru ve güvenilir olarak yansıttığına ilişkin makul güvence elde etmek ve mali yönetim ve iç kontrol sistemlerini değerlendirmek amacıyla

yürütülmüştür.

Kamu idaresinin mali tabloları ile bunları oluşturan hesap ve işlemlerinin doğruluğu, güvenilirliği ve uygunluğuna ilişkin denetim kanıtı elde etmek üzere yürütülen denetimler; uygun denetim prosedürleri ve tekniklerinin uygulanması ile risk değerlendirmesi yöntemiyle gerçekleştirilmiştir. Risk değerlendirmesi sırasında, uygulanacak denetim prosedürünün belirlenmesine esas olmak üzere, mali tabloların üretildiği mali yönetim ve iç kontrol sistemleri de değerlendirilmiştir.

Denetimin kapsamını, kamu idaresinin mali rapor ve tabloları ile gelir, gider ve mallarına ilişkin tüm mali faaliyet, karar ve işlemleri ve bunlara ilişkin kayıt, defter, bilgi, belge ve verileri (elektronik olanlar dâhil) ile mali yönetim ve iç kontrol sistemleri oluşturmaktadır.

Bu hususlarla ilgili denetim sonucunda denetim görüşü oluşturmak üzere yeterli ve uygun denetim kanıtı elde edilmiştir.

DENETİM GÖRÜŞÜNÜN DAYANAKLARI

BULGU 1:

Mali tablolarda kayıtlı taşınmazlar için amortisman kayıtlarının yapılmadığı tespit edilmiştir.

Mahalli İdareler Bütçe ve Muhasebe Yönetmeliği'nin "Hesabın İşleyişi" başlıklı 258. Maddesinde;

"...

1-Maddi duran varlıklar hesapları için ayrılan amortisman tutarları yıl sonunda bu hesaba alacak, 630-Giderler Hesabına borç kaydedilir."

Denilmektedir.

Muhasebe Kayıtlarında 250-Arazi ve Arsalar Hesabı , 251-Yer altı ve Yerüstü Düzenleri ve 252-Binalar hesaplarında kayıtlı tutarlara ilişkin yıllık amortisman tutarlarının hesaplanıp 257-Birikmiş Amortismanlar hesabına kaydedilmesi gerekmektedir.Yapılan incelemede söz konusu kayıtların yapılmadığı belirlenmiştir.Yapılmayan bu kayıtlar , maddi duran varlık hesap grubunun mali tablo değerinin net olarak gözükmemesini engellemektedir.

Kamu idaresi cevabında: ***Bulguda bahsedilen hususlarda mevzuatın öngördüğü şekilde gerekli tedbirler alınacak, söz konusu işlemler gerçekleştirilecek ve uygulama esnasında daha dikkatli olunacaktır.***

Sonuç olarak: İdare cevabında söz konusu kayıtların yapılacağı belirtilmekle birlikte 2013 yılı mali rapor ve tablolarında 250-Arazi ve Arsalar Hesabı , 251-Yer altı ve Yerüstü Düzenleri ve 252-Binalar hesaplarında kayıtlı tutarlara ilişkin yıllık amortisman tutarları, 257 Birikmiş Amortismanlar hesabına hiç kaydedilmemiş böylelikle büyük kısmını amortismanı yapılmayan bu üç hesabın oluşturduğu duran varlıklar grubunun yıllık amortisman tutarı bilgisi kullanıcılara tam olarak sunulamamıştır.

Kurum tarafından bulguda belirtilen hususlara iştirak edilmekte ve 2013 yılından itibaren gereğinin yapılacağı belirtilmektedir.

BULGU 2:

İller Bankası sermayesinde yer alan belediye payının değerlemesi sonucu ortaya çıkan artış ve azalışların İller Bankası kayıtlarına uygun olarak 240 Mali Kuruluşlara Yatırılan Sermayeler Hesabına kaydedilmediği görülmüştür.

Mahalli İdareler Bütçe ve Muhasebe Yönetmeliğinin 158.maddesinde 240 Mali Kuruluşlara Yatırılan Sermayeler Hesabının işleyişine ilişkin;

“Mali kuruluşlara verilen sermayenin işletilmesi sonucunda ortaya çıkan ve özel kanunlarında sermayeye eklenmesine yetki verilen kârlar, bir taraftan bu hesaba borç, 600-Gelirler Hesabına alacak; diğer taraftan 800-Bütçe Gelirleri Hesabına alacak 805-Gelir Yansıtma Hesabına borç kaydedilir. Söz konusu tutar ayrıca 830-Bütçe Giderleri Hesabına borç, 835-Gider Yansıtma Hesabına alacak kaydedilir

Mali kuruluş faaliyet zararlarının ödenmiş sermayesinden mahsup edilmesi halinde tutarı, bu idarelerce düzenlenen ve yetkili organlarınca onaylanan bilanço ve ayrıntılı cetvellere dayanılarak bu hesaba alacak 630-Giderler Hesabına borç; diğer taraftan 830-Bütçe Giderleri Hesabına borç, 835-Gider Yansıtma Hesabına alacak kaydedilir”

hükümleri yer almaktadır.

Yapılan incelemede İller bankası sermayesindeki mevcut belediye payına ilişkin herhangi bir değerlendirme artış ya da azalış kaydının mali yılda 240 nolu hesaba yapılmadığı tespit edilmiştir.Yapılmayan bu kayıtlar, mali rapor ve tablolarda 240 Mali Kuruluşlara Yatırılan Sermayeler Hesabının doğru olarak gösterilmemesine yol açmaktadır.

Kamu idaresi cevabında: *Bulguda bahsi geçen uygulama İller Bankası Anonim Şirketinin kurulmasına kadar bulguda bahsi geçtiği şekilde iken, 08/02/2011 tarih ve 27840 sayılı Resmî Gazetede yayınlanıp yürürlüğe giren 6107 Sayılı İller bankası Anonim Şirketi Hakkında Kanun ile birlikte Belediyelerin İller Bankasına pay ayırmaları uygulaması sona ermiş, bunun yerine Belediyelerce İller Bankasına ayrılması gereken pay, belediye adına aylık olarak tahakkuk eden tutarın % 2 sinin kaynağında kesilmesi ve kalan tutarın Belediyelere net tahakkuk olarak gönderilmesi şeklinde değiştirilmiştir.*

İlgili kanunun İller Bankası anonim Şirketine ilişkin ortaklık yapısı ve sermayeye ilişkin 4.maddesinin 3.a) bendinde “2/7/2008 tarihli ve 5779 sayılı *İl Özel İdarelerine ve Belediyelere Genel Bütçe Vergi Gelirlerinden Pay Verilmesi Hakkında Kanuna göre her ay Maliye Bakanlığı ve İller Bankası tarafından dağıtılacak vergi gelirleri paylarının toplamı üzerinden aylık olarak yüzde iki oranında kesilecek miktarlar.*” denilmektedir. Söz konusu hüküm uyarınca her ay İller Bankası A.Ş. tarafından Belediyeye dağıtılacak vergi gelirleri payından %2 oranında kesinti yapıldıktan sonra kalan net tutar ilgili Belediyeye aylık net tahakkuk olarak yansıtılmakta ve yansıtılan aylık tutarda idare İller Bankasına yapılan kesintiyi görmediğinden ve gelen tutar net gelir olarak işlendiğinden kesintinin muhasebeleştirilmesi işlemi yasal mevzuat nedeniyle gerçekleştirilemediği düşünülmekle beraber, Sayıştay denetçilerimizin yaptığı uyarı üzerine mevzuatın tarafımızca sehven yanlış yorumlanması nedeniyle söz konusu muhasebe işlemi gerçekleştirilememiştir.

Söz konusu muhasebe işleminin yapılabilmesi için bu gider kalemine ilişkin Bütçede bir payın ve dolayısıyla gider kodunun ayrılmış olması gerekmektedir. Ancak yukarıda anılan nedenlerden dolayı 2014 yılı bütçemizde böyle bir kalem bulunmadığından yapılması gereken düzeltme işlemi yapılamamakta olup; söz konusu gider kalemi 2015 yılı bütçesine konulmak sureti ile mevzuatın öngördüğü işlemler 2015 mali yılından itibaren yerine getirilecektir.

Sonuç olarak: İdare cevabında İller Bankasının yüzde ikilik ortaklık payını kestikten sonra net tutarı hesaba yatırdığını belirtse de söz konusu ortaklık payı tutarı Banka ile irtibat sağlanması ile öğrenilebilecek ve mali rapor ile tablolarda yer alabilecektir. İdarenin ileri sürdüğü söz konusu kaydın yapılabilmesi için bütçede ödenek ayrılmış olması gerektiği iddiası bir sonraki bütçe yılı için kabul edilebilir bir durumdur. 2013 yılı için de bu gider koduna ilişkin ödeneğin ayrılması ve ortaklık payının 240 Mali Kuruluşlara Yatırılan Sermayeler Hesabına kaydedilmesi gerekirdi. 2013 yılı içinde ve geçmiş yıllarda yapılmayan bu kayıt işlemleri mali rapor ve tablolarda 240 nolu hesabın tam ve doğru olarak kullanıcılara bilgi sunmamasına yol açmaktadır.

Kurum tarafından bulguda belirtilen hususlara iştirak edilmekte ve 2013 yılından itibaren gereğinin yapılacağı belirtilmektedir.

BULGU 3:

Belediyenin tamamı hissesine sahip olduğu Karbel şirketinin ödenmiş sermayesindeki artış ve azalışların Belediye tarafından 241 nolu hesaba kaydedilmediği belirlenmiştir.

Mahalli İdareler Bütçe ve Muhasebe Yönetmeliğinin 161.maddesinde 241 Mal ve Hizmet Üreten Kuruluşlara Yatırılan Sermayeler Hesabının işleyişine ilişkin;

“Mal ve hizmet üreten kuruluşlara verilen sermayenin işletilmesi sonucunda ortaya çıkan ve özel kanunlarında sermayeye eklenmesine yetki verilen karlar, bir taraftan bu hesaba borç, 600-Gelirler Hesabına alacak; diğer taraftan 800-Bütçe Gelirleri Hesabına alacak; 805-Gelir Yansıtma Hesabına borç kaydedilir. Ayrıca 830-Bütçe Giderleri Hesabına borç, 835-Gider Yansıtma Hesabına alacak kaydedilir.

Mal ve hizmet üreten kuruluş faaliyet zararlarının ödenmiş sermayesinden mahsup edilmesi halinde tutarı, bu idarelerce düzenlenen ve yetkili organlarınca onaylanan bilanço ve ayrıntılı cetvellere dayanılarak bu hesaba alacak 630-Giderler Hesabına borç; diğer taraftan 830-Bütçe Giderleri Hesabına borç, 835-Gider Yansıtma Hesabına alacak kaydedilir.”

hükmü yer almaktadır.

Karabağlar Belediyesinin sahibi olduğu Karbel şirketinin kar ve zararlarının ödenmiş sermayeye eklenmesi ve çıkarılması sonucu ödenmiş sermayedeki artış ve azalışların belediye tarafından 241 nolu hesapta izlenmesi gerekirken mali yılda bu hesaba bu konuda bir kayıt yapılmadığı tespit edilmiştir. Yapılmayan bu kayıtlar, mali rapor ve tablolarda 241 Mal ve Hizmet Üreten Kuruluşlara Yatırılan Sermayeler Hesabının doğru olarak gösterilmemesine yol açmaktadır.

Kamu idaresi cevabında: 2013 mali yılı içerisinde Belediyemiz Meclisince Karbel şirketine sermaye artırımı yapılması hususunda herhangi bir karar alınmamış buna bağlı olarak da sermaye artırımı yapılmadığından buna yönelik bir muhasebe işlemi gerçekleştirilmemiştir.

Belediyemizce 09/05/2014 tarih ve 17688 sayılı yazı (**Ek:11**) ile Karbel A.Ş.'nden 2013 faaliyetlerine ilişkin kar / zarar bilgileri istenmiş olup; gelen cevap ile birlikte mevzuatın öngördüğü işlemler gerçekleştirilecektir.

Sonuç olarak: Bulguya ilişkin Kamu İdaresi cevabına ekli belgeden, idarenin ortağı olduğu şirkete 2013 yılı kar veya zararlarının ödenmiş sermayeden mahsup edilip edilmediğine dair soru yazısını gönderdiği anlaşılmış olmakla birlikte bu aşamada denetim ekibimizce sonuç bilinmediğinden idarenin 2013 mali rapor ve tablolarında 241 Mal ve Hizmet Üreten Kuruluşlara Yatırılan Sermayeler Hesabının tam ve doğru bilgi sunduğuna dair yeterli kanıt elde edilememiştir.

Kurum tarafından bulguda belirtilen hususlara iştirak edilmekte ve 2013 yılından itibaren gereğinin yapılacağı belirtilmektedir.

BULGU 4:

Bankalara olan kredi borçlarına ilişkin yılsonunda faiz giderleri tahakkununun yapılmadığı görülmüştür.

Mahalli İdareler Bütçe ve Muhasebe Yönetmeliği'nin "Hesabın İşleyişi" başlıklı 258. Maddesinde;

"...

2-Yıl sonlarında uzun veya kısa vadeli yabancı kaynaklar ana hesap grubu içindeki tahviller dışında kalan borçlara ilişkin olarak tahakkuk ettirilen ve takip eden dönemde ödenecek olan işlemiş faiz tutarları 630-Giderler Hesabına borç, bu hesaba alacak kaydedilir."

Denilmektedir.

Yapılan incelemede mali yıl sonu itibariyle gerçekleşmiş ve takip eden dönemde ödenecek işlemiş mali borç kredileri faizlerinin yıl sonu itibariyle hesaplanarak 381-Gider Tahakkukları hesabına alacak 630-Giderler hesabına borç kaydedilmek suretiyle idarenin borç/özkaynak yapısının doğru olarak kayıtlarda gözükmesi sağlanmalıdır.

Kamu idaresi cevabında: ***Bulguda bahsedilen hususlarda mevzuatın öngördüğü şekilde gerekli tedbirler alınacak, söz konusu işlemler gerçekleştirilecek ve uygulama esnasında daha dikkatli olunacaktır.***

Sonuç olarak: Bulgudaki konuya idarece gönderilen cevapta itiraz edilmeyip gerekli tedbirlerin alınacağı belirtilmiştir. Bu hesaba yapılması gereken kayıt tutarı tam olarak hesaplanamamış olmakla birlikte belediyenin 2013 yılı içinde ödeme aşamasında yapmış olduğu bütçe faiz giderinin ve bakiye ödenmemiş kredi miktarının büyüklüğü göz önüne alındığında bu hesabın hiç çalıştırılmaması önemli bir hatadır .Böylelikle 2013 yılında 381 Gider Tahakkukları na yapılması gereken kayıtların hiç yapılmamış olması , mali rapor ve tablolarda bu hesabın hiç yer almamasına ,mali rapor ve tabloların tam ve doğru bilgi sunmamasına yol açmıştır.

Kurum tarafından bulguda belirtilen hususlara iştirak edilmekte ve 2013 yılından itibaren gereğinin yapılacağı belirtilmektedir.

BULGU 5:

260 No’lu Haklar hesabında kayıtlı tutarlara ilişkin amortisman kayıtlarının yapılmadığı tespit edilmiştir.

Mahalli İdareler Bütçe ve Muhasebe Yönetmeliği’nin “Hesabın İşleyişi” başlıklı 191. Maddesinde;

“... ”

1-Maddi olmayan duran varlıklar için ayrılan amortisman tutarları yıl sonunda bu hesaba alacak, 630-Giderler Hesabına borç kaydedilir.”

Denilmektedir.

Yapılan incelemede 268-Birikmiş Amortismanlar Hesabının hiç çalıştırılmadığı; dolayısıyla 260 No’lu Haklar hesabında kayıtlı tutarların yıl sonu itibariyle tükenen miktarlarının izlenemediği anlaşılmıştır.

Kamu idaresi cevabında: ***Bulguda bahsedilen hususlarda mevzuatın öngördüğü şekilde gerekli tedbirler alınacak, söz konusu işlemler gerçekleştirilecek ve uygulama esnasında daha dikkatli olunacaktır.***

Sonuç olarak: Bulgudaki konuya idarece gönderilen cevapta itiraz edilmeyip gerekli tedbirlerin alınacağı belirtilmiştir. Söz konusu hesaba kaydedilmesi gereken tutar tam olarak

hesaplanamamış ve büyüklük olarak önemlilik seviyesinin altında kalması muhtemel olsa da 2013 yılı içinde 268-Birikmiş Amortismanlar Hesabı na hiç kayıt yapılmaması mali rapor ve tablolarda bu Maddi Olmayan Duran Varlıklar grubunun yıl içinde tükenen miktarı hakkında tam ve doğru bilgi sunmamasına yol açmıştır.

Kurum tarafından bulguda belirtilen hususlara iştirak edilmekte ve 2013 yılından itibaren gereğinin yapılacağı belirtilmektedir.

DENETİM GÖRÜŞÜ

İzmir Karabağlar Belediyesi 2013 yılına ilişkin yukarıda belirtilen ve ekte yer alan mali rapor ve tablolarının, “Denetim Görüşünün Dayanakları” bölümünde açıklanan nedenlerden dolayı 120 Gelirlerden Alacaklar , 121 Gelirlerden Takipli Alacaklar, 240 Mali Kuruluşlara Yatırılan Sermayeler , 257 Birikmiş Amortismanlar , 381 Gider Tahakkukları hesap alanları hariç tüm önemli yönleriyle doğru ve güvenilir bilgi içerdiği kanaatine varılmıştır.

EKLER**EK-1: KAMU İDARESİ MALİ TABLOLARI****KARABAĞLAR BELEDİYESİ 2011, 2012 VE 2013 YILLARI KAPANIŞ BİLANÇOLARI**

AKTİF		2011 YILI	2012 YILI	2013 YILI	PASİF		2011 YILI	2012 YILI	2013 YILI
1	DÖNEN VARLIKLAR	27.641.735,52	54.542.963,83	39.092.266,39	3	KISA VADELİ YABANCI KAYNAKLAR	25.973.960,39	27.646.578,54	31.545.449,90
10	HAZIR DEĞERLER	4.353.285,78	19.165.603,93	1.326.101,39	30	KISA VADELİ İÇ MALİ BORÇLAR	1.573,20	0,00	0,00
100	KASA HESABI	0,00	0,00	0,00	300	BANKA KREDİLERİ HESABI	1.573,20	0,00	0,00
101	ALINAN ÇEKLER HESABI	0,00	0,00	0,00	303	KAMU İDARELERİNE MALİ BORÇLAR HESABI	0,00	0,00	0,00
102	BANKA HESABI	3.762.239,05	18.508.236,75	1.024.912,82	304	CARİ YILDA ÖDENECEK TAHVİLLER HESABI	0,00	0,00	0,00
103	VERİLEN ÇEKLER VE GÖNDERME EMİRLERİ HES	- 10.281,26	- 145,09	- 145,09	309	KISA VADELİ DİĞER İÇ MALİ BORÇLAR HESABI	0,00	0,00	0,00
104	PROJE ÖZEL HESABI	0,00	0,00	0,00	31	KISA VADELİ DİŞ MALİ BORÇLAR	0,00	0,00	0,00
105	DÖVİZ HESABI	0,00	0,00	20.039,02	310	CARİ YILDA ÖDENECEK DİŞ MALİ BORÇLAR HES	0,00	0,00	0,00
106	DÖVİZ GÖNDERME EMİRLERİ HESABI (-)	0,00	0,00	0,00	32	FAALİYET BORÇLARI	6.786.830,76	13.338.125,07	12.889.894,99
108	DİĞER HAZIR DEĞERLER HESABI	0,00	0,00	3,13	320	BÜTÇE EMANETLERİ HESABI	6.786.830,76	13.338.125,07	12.889.894,99
109	BANKA KREDİ KARTLARINDAN ALACAKLAR HESA	601.327,99	657.512,27	281.291,51	322	BÜTÇELEŞTİRİLECEK BORÇLAR HESABI	0,00	0,00	0,00
11	MENKUL KIYMET VE VARLIKLAR	0,00	0,00	0,00	33	EMANET YABANCI KAYNAKLAR	4.110.086,41	3.865.366,33	3.236.661,68
117	MENKUL VARLIKLAR HESABI	0,00	0,00	0,00	330	ALINAN DEPOZİTO VE TEMİNATLAR HESABI	102.418,33	190.658,50	290.475,00

118	DİĞER MENKUL KIYMET VE VARLIKLAR HESABI	0,00	0,00	0,00	333	EMANETLER HESABI	4.007.668,08	3.674.707,83	2.946.186,68
12	FAALİYET ALACAKLARI	20.203.950,16	29.879.636,31	32.654.663,65	34	ALINAN AVANSLAR	0,00	0,00	0,00
120	GELİRLERDEN ALACAKLAR HESABI	0,00	0,00	0,00	340	ALINAN SİPARİŞ AVANSLARI HESABI	0,00	0,00	0,00
121	GELİRLERDEN TAKİPLİ ALACAKLAR HESABI	19.709.923,66	29.816.461,50	32.606.342,91	349	ALINAN DİĞER AVANSLAR HESABI	0,00	0,00	0,00
122	GELİRLERDEN TECİLLİ VE TEHİRLİ ALACAKLAR H	494.026,50	63.174,81	48.320,74	36	ÖDENECEK DİĞER YÜKÜMLÜLÜKLER	1.387.142,47	1.755.348,09	8.462.069,51
126	VERİLEN DEPOZİTO VE TEMİNATLAR HESABI	0,00	0,00	0,00	360	ÖDENECEK VERGİ VE FONLAR HESABI	664.625,24	842.621,56	1.066.540,83
13	KURUM ALACAKLARI	0,00	0,00	0,00	361	ÖDENECEK SOSYAL GÜVENLİK KESİNTİLERİ HE	565.671,31	735.574,50	820.109,73
132	KURUMCA VERİLEN BORÇLARDAN ALACAKLAR H	0,00	0,00	0,00	362	FONLAR VEYA DİĞER KAMU İDARELERİ ADINA	139.227,57	164.715,06	207.336,99
137	TAKİPTEKİ KURUM ALACAKLARI HESABI	0,00	0,00	0,00	363	KAMU İDARELERİ PAYLARI HESABI	17.618,35	12.436,97	14.865,64
14	DİĞER ALACAKLAR	10.008,00	107.630,93	226.340,18	368	VADESİ GEÇMİŞ, ERTELENMİŞ VEYA TAKSİTLE	0,00	0,00	6.353.216,32
140	KİŞİLERDEN ALACAKLAR HESABI	10.008,00	107.630,93	226.340,18	37	BORÇ VE GİDER KARŞILIKLARI	13.688.325,99	8.687.739,05	6.956.823,72
15	STOKLAR	2.605.296,58	4.778.007,23	4.129.189,60	372	KIDEM TAZMİNATI KARŞILIĞI HESABI	13.688.325,99	8.687.739,05	6.956.823,72
150	İLK MADDE VE MALZEME HESABI	2.605.296,58	4.778.007,23	4.129.189,60	379	DİĞER BORÇ VE GİDER KARŞILIKLARI HESABI	0,00	0,00	0,00
153	TİCARİ MALLAR HESABI	0,00	0,00	0,00	38	GELECEK AYLARA AİT GELİRLER VE GİDER TA	0,00	0,00	0,00
157	DİĞER STOKLAR HESABI	0,00	0,00	0,00	380	GELECEK AYLARA AİT GELİRLER HESABI	0,00	0,00	0,00
16	ÖN ÖDEMELER	469.195,00	612.085,43	755.971,57	381	GİDER TAHAKKUKLARI HESABI	0,00	0,00	0,00
160	İŞ AVANS VE KREDİLERİ HESABI	0,00	0,00	0,00	39	DİĞER KISA VADELİ YABANCI KAYNAKLAR HE	1,56	0,00	0,00
161	PERSONEL AVANSLARI HESABI	38.007,62	40.173,72	44.454,13	391	HESAPLANAN KATMA DEĞER VERGİSİ HESABI	0,00	0,00	0,00
162	BÜTÇE DIŞI AVANS VE KREDİLER HESABI	431.187,38	571.911,71	711.517,44	397	SAYIM FAZLALARI HESABI	1,56	0,00	0,00

164	AKREDİTİFLER HESABI	0,00	0,00	0,00	399	DİĞER ÇEŞİTLİ KISA VADELİ YABANCI KAYNAKLAR	0,00	0,00	0,00
165	MAHSUP DÖNEMİNE AKTARILAN AVANS VE KRED	0,00	0,00	0,00	4	UZUN VADELİ YABANCI KAYNAKLAR	9.646.688,93	7.516.157,06	45.222.023,15
166	PROJE ÖZEL HESABINDAN VERİLEN AVANS VE A	0,00	0,00	0,00	40	UZUN VADELİ İÇ MALİ BORÇLAR	6.130.382,82	4.223.807,56	39.595.754,55
167	DOĞRUDAN DIŞ PROJE KREDİ KULLANIMLARI AV	0,00	0,00	0,00	400	BANKA KREDİLERİ HESABI	6.130.382,82	4.223.807,56	39.595.754,55
18	GELECEK AYLARA AİT GİDERLER	0,00	0,00	0,00	403	KAMU İDARELERİNE MALİ BORÇLAR HESABI	0,00	0,00	0,00
180	GELECEK AYLARA AİT GİDERLER HESABI	0,00	0,00	0,00	404	TAHVİLLER HESABI	0,00	0,00	0,00
19	DİĞER DÖNEN VARLIKLAR	0,00	0,00	0,00	409	UZUN VADELİ DİĞER İÇ MALİ BORÇLAR HESAB	0,00	0,00	0,00
190	DEVREDEN KATMA DEĞER VERGİSİ HESABI	0,00	0,00	0,00	41	UZUN VADELİ DIŞ MALİ BORÇLAR	0,00	0,00	0,00
191	İNDİRİLECEK KATMA DEĞER VERGİSİ HESABI	0,00	0,00	0,00	410	DIŞ MALİ BORÇLAR HESABI	0,00	0,00	0,00
197	SAYIM NOKSANLARI HESABI	0,00	0,00	0,00	43	DİĞER BORÇLAR	0,00	0,00	0,00
2	DURAN VARLIKLAR	44.267.207,04	58.072.852,94	121.546.241,36	430	ALINAN DEPOZİTO VE TEMİNATLAR HESABI	0,00	0,00	0,00
21	MENKUL KIYMET VE VARLIKLAR	0,00	0,00	0,00	438	KAMUYA OLAN ERTELENMİŞ VEYA TAKSİTLEND	0,00	0,00	0,00
217	MENKUL VARLIKLAR HESABI	0,00	0,00	0,00	44	ALINAN AVANSLAR	0,00	0,00	0,00
218	DİĞER MENKUL KIYMET VE VARLIKLAR HESABI	0,00	0,00	0,00	440	ALINAN SİPARİŞ AVANSLARI HESABI	0,00	0,00	0,00
					449	ALINAN DİĞER AVANSLAR HESABI	0,00	0,00	0,00
22	FAALİYET ALACAKLARI	1.363.495,08	1.128.767,02	1.106.144,34	47	BORÇ VE GİDER KARŞILIKLARI	3.516.306,11	3.292.349,50	5.626.268,60
220	GELİRLERDEN ALACAKLAR HESABI	352.021,42	351.440,32	345.309,66	472	KIDEM TAZMİNATI KARŞILIĞI HESABI	3.516.306,11	3.292.349,50	5.626.268,60
222	GELİRLERDEN TECİLLİ VE TEHİRLİ ALACAKLAR H	1.011.473,66	777.326,70	760.834,68	479	DİĞER BORÇ VE GİDER KARŞILIKLARI HESABI	0,00	0,00	0,00
23	KURUM ALACAKLARI	0,00	0,00	0,00	48	GELECEK YILLARA AİT GELİRLER VE GİDER TA	0,00	0,00	0,00
232	KURUMCA VERİLEN	0,00	0,00	0,00	480	GELECEK YILLARA AİT GELİRLER	0,00	0,00	0,00

	BORÇLARDAN ALACAKLAR H					HESABI			
24	MALİ DURAN VARLIKLAR	21.321.131,36	26.128.779,89	26.175.086,34	481	GİDER TAHAKKUKLARI HESABI	0,00	0,00	0,00
240	MALİ KURULUŞLARA YATIRILAN SERMAYELER H	6.997.101,62	7.004.750,15	7.016.056,60	49	DİĞER UZUN VADELİ YABANCI KAYNAKLAR	0,00	0,00	0,00
241	MAL VE HİZMET ÜRETEK KURULUŞLARA YATIRIL	14.324.029,74	19.124.029,74	19.159.029,74	499	DİĞER UZUN VADELİ YABANCI KAYNAKLAR HES	0,00	0,00	0,00
25	MADDİ DURAN VARLIKLAR	21.185.554,90	30.290.955,56	93.454.712,32	5	ÖZ KAYNAKLAR	36.288.293,22	77.453.081,17	83.871.034,70
250	ARAZI VE ARSALAR HESABI	11.131.357,88	13.462.378,07	13.551.625,79	50	NET DEĞER	36.079.458,30	52.775.273,48	52.822.697,99
251	YERALTİ VE YERÜSTÜ DÜZENLERİ HESABI	687.779,99	2.172.162,72	6.444.970,89	500	NET DEĞER HESABI	36.079.458,30	52.775.273,48	52.822.697,99
252	BİNALAR HESABI	659.253,85	2.306.046,51	39.098.691,51	52	YENİDEN DEĞERLEME FARKLARI	0,00	0,00	0,00
253	TESİS, MAKİNE VE CİHAZLAR HESABI	1.818.435,99	1.905.631,14	2.367.221,78	522	YENİDEN DEĞERLEME FARKLARI HESABI	0,00	0,00	0,00
254	TAŞITLAR HESABI	4.936.862,65	5.489.803,13	5.569.654,60	57	GEÇMİŞ YILLAR OLUMLU FAALİYET SONUÇLARI	11.615.522,77	11.615.522,77	36.084.495,54
255	DEMİRBAŞLAR HESABI	4.162.940,40	4.919.351,47	5.339.704,57	570	GEÇMİŞ YILLAR OLUMLU FAALİYET SONUÇLARI	11.615.522,77	11.615.522,77	36.084.495,54
256	DİĞER MADDİ DURAN VARLIKLAR HESABI	0,00	0,00	0,00	58	GEÇMİŞ YILLAR OLUMSUZ FAALİYET SONUÇLARI	- 1.811.157,34	- 11.406.687,85	- 11.406.687,85
257	BİRİKMİŞ AMORTİSMANLAR HESABI (-)	- 5.790.813,73	- 7.505.884,36	- 8.878.538,23	580	GEÇMİŞ YILLAR OLUMSUZ FAALİYET SONUÇLARI	- 1.811.157,34	- 11.406.687,85	- 11.406.687,85
258	YAPILMAKTA OLAN YATIRIMLAR HESABI	3.579.737,87	7.541.466,88	29.961.381,41	59	DÖNEM FAALİYET SONUÇLARI	- 9.595.530,51	24.468.972,77	6.370.529,02
259	YATIRIM AVANSLARI HESABI	0,00	0,00	0,00	590	DÖNEM OLUMLU FAALİYET SONUCU HESABI	0,00	24.468.972,77	6.370.529,02
26	MADDİ OLMAYAN DURAN VARLIKLAR	0,00	125.316,00	268.687,08	591	DÖNEM OLUMSUZ FAALİYET SONUCU HESABI (- 9.595.530,51	0,00	0,00
260	HAKLAR HESABI	0,00	125.316,00	268.687,08					
264	ÖZEL MALİYETLER HESABI	0,00	0,00	0,00					
268	BİRİKMİŞ AMORTİSMANLAR HESABI (-)	0,00	0,00	0,00					
28	GELECEK YILLARA AİT GİDERLER	0,00	0,00	0,00					
280	GELECEK YILLARA AİT GİDERLER	0,00	0,00	0,00					

HESABI									
29	DİĞER DURAN VARLIKLAR	397.025,70	399.034,47	541.611,28					
294	ELDEN ÇIKARILACAK STOKLAR VE MADDİ DURAN	426.867,64	534.904,74	681.470,79					
297	DİĞER ÇEŞİTLİ DURAN VARLIKLAR HESABI	0,00	0,00	0,00					
299	BİRİKMiŞ AMORTİSMANLAR HESABI (-)	- 29.841,94	- 135.870,27	- 139.859,51					
	TOPLAM:	71.908.942,56	112.615.816,77	160.638.507,75		TOPLAM:	71.908.942,54	112.615.816,77	160.638.507,75

9	NAZIM HESAPLAR	26.069.929,53	37.450.232,60	35.677.788,35	9	NAZIM HESAPLAR	26.069.929,53	37.450.232,60	35.677.788,35
90	ÖDENEK HESAPLARI	404.680,00	0,00	0,00	90	ÖDENEK HESAPLARI	404.680,00	0,00	0,00
91	NAKİT DIŞI TEMİNAT VE KİŞİLERE AİT MENKUL K	4.974.806,00	5.151.530,00	7.312.591,00	91	NAKİT DIŞI TEMİNAT VE KİŞİLERE AİT MENKUL	4.974.806,00	5.151.530,00	7.312.591,00
910	TEMİNAT MEKTUPLARI HESABI	4.974.806,00	5.151.530,00	7.312.591,00	911	TEMİNAT MEKTUPLARI EMANETLERİ HESABI	4.974.806,00	5.151.530,00	7.312.591,00
92	TAAHHÜT HESAPLARI	20.690.443,53	32.298.702,60	28.365.197,35	92	TAAHHÜT HESAPLARI	20.690.443,53	32.298.702,60	28.365.197,35
920	GİDER TAAHHÜTLERİ HESABI	20.690.443,53	32.298.702,60	28.365.197,35	921	GİDER TAAHHÜTLERİ KARŞILIĞI HESABI	20.690.443,53	32.298.702,60	28.365.197,35
	GENEL TOPLAM	97.978.872,09	150.066.049,37	196.316.296,10		GENEL TOPLAM	97.978.872,07	150.066.049,37	196.316.296,10

630 GİDERLER HESABI TABLOSU

HESAP	YARDIMCI KOD	GİDERİN TÜRÜ	CARİ YIL 2013
630	1	Personel Giderleri	33.859.333,08
630	1	Memurlar	15.992.060,11
630	1	Temel Maaşlar	4.635.383,96
630	1	Temel Maaşlar	4.635.383,96
630	1	Zamlar ve Tazminatlar	5.222.533,50
630	1	Zamlar ve Tazminatlar	5.222.533,50
630	1	Ödenekler	5.147.010,71
630	1	Ödenekler	5.147.010,71
630	1	Sosyal Haklar	334.878,87
630	1	Sosyal Haklar	334.878,87
630	1	Ek Çalışma Karşılıkları	529.659,11
630	1	Ek Çalışma Karşılıkları	529.659,11
630	1	Ödül ve İkrariyeler	122.593,96
630	1	Ödül ve İkrariyeler	122.593,96
630	1	Diğer Personel Giderleri	0,00
630	1	Diğer Personel Giderleri	0,00
630	1	Sözleşmeli Personel	1.985.555,69
630	1	Ücretler	1.198.270,99
630	1	Kadro Karşılığı Sözleşmeli Personel Ücretl	1.198.270,99

630	1	Zamlar ve Tazminatlar	302.885,98
630	1	Kadro Karşılığı Sözleşmeli Personel Zam v	302.885,98
630	1	Ödenekler	462.287,40
630	1	Kadro Karşılığı Sözleşmeli Personel Ödene	462.287,40
630	1	Sosyal Haklar	22.111,32
630	1	Kadro Karşılığı Sözleşmeli Personel Sosya	22.111,32
630	1	Sözleşmeli Personelin Diğer Giderleri	0,00
630	1	Kadro Karşılığı Sözleşmeli Personelin Diğ	0,00
630	1	İşçiler	14.896.341,07
630	1	İşçilerin Ücretleri	7.837.401,26
630	1	Sürekli İşçilerin Ücretleri	7.837.401,26
630	1	İşçilerin İhbar ve Kıdem Tazminatları	1.476.135,39
630	1	Sürekli İşçilerin İhbar ve Kıdem Tazminatla	1.476.135,39
630	1	İşçilerin Sosyal Hakları	2.623.829,33
630	1	İşçilerin Sosyal Hakları	2.623.829,33
630	1	İşçilerin Fazla Mesailer	124.780,40
630	1	Sürekli İşçilerin Fazla Mesailer	124.780,40
630	1	İşçilerin Ödül ve İkrariyeleri	2.834.194,69
630	1	Sürekli İşçilerin Ödül ve İkrariyeleri	2.834.194,69
630	1	İşçilerin Diğer Ödemeleri	0,00
630	1	Sürekli İşçilerin Diğer Ödemeleri	0,00
630	1	Geçici Personel	84.852,43
630	1	Ücretler	84.852,43

630	1	Stajer Aday, çırak öğ.ücreti	84.852,43
630	1	Diğer Personel	900.523,78
630	1	Ücret ve Diğer Ödemeler	900.523,78
630	1	Belediye Başkanına Yapılan Ödemeler	380.477,01
630	1	Belediye Meclis Üyelerine Yapılan Ödeme	520.046,77
630	1	Diğer Personele Yapılan Diğer Ödemeler	0,00
630	2	Sosyal Güvenlik Kurumlarına Devlet Pr	4.969.152,63
630	2	Memurlar	1.931.168,47
630	2	Sosyal Güvenlik Kurumuna	1.931.168,47
630	2	Sosyal Güvenlik Primi Ödemeleri	1.229.753,71
630	2	Sağlık Primi Ödemeleri	701.414,76
630	2	İşçiler	3.037.984,16
630	2	İşsizlik Sigortası Fonuna	250.734,29
630	2	İşsizlik Sigortası Fonuna	250.734,29
630	2	Sosyal Güvenlik Kurumuna	2.787.249,87
630	2	Sosyal Güvenlik Primi Ödemeleri(ssk işve	2.787.249,87
630	3	Mal Ve Hizmet Alım Giderleri	54.570.712,86
630	3	Üretim Yönelik Mal Ve Malzeme Alımlar	1.038,40
630	3	Hammadde Alımları	0,00
630	3	Hammadde Alımları	0,00
630	3	Gıda Ürünleri İçecekler ve Tütün Alımları	0,00
630	3	Gıda Ürünleri İçecekler ve Tütün Alımları	0,00
630	3	Kereste ve Kereste Ürünleri Alımları	0,00

630	3	Kereste ve Kereste Ürünleri Alımları	0,00
630	3	Kağıt ve Kağıt Ürünleri Alımları	0,00
630	3	Kağıt ve Kağıt Ürünleri Alımları	0,00
630	3	Metal Ürünü Alımları	1.038,40
630	3	Metal Ürünü Alımları	1.038,40
630	3	Diğer Mal ve Malzeme Alımları	0,00
630	3	Diğer Mal ve Malzeme Alımları	0,00
630	3	Tüketime Yönelik Mal Ve Malzeme Alımları	2.723.761,50
630	3	Kırtasiye ve Büro Malzemesi Alımları	553.520,47
630	3	Kırtasiye Alımları	1.297,80
630	3	Büro Malzemesi Alımları	0,00
630	3	Periyodik Yayın Alımları	7.408,70
630	3	Diğer Yayın Alımları	530,25
630	3	Baskı ve Cilt Giderleri	544.283,72
630	3	Su ve Temizlik Malzemesi Alımları	622.266,91
630	3	Su Alımları	622.256,28
630	3	Temizlik Malzemesi Alımları	10,63
630	3	Enerji Alımları	1.524.746,51
630	3	Yakacak Alımları	7.130,41
630	3	Akaryakıt ve Yağ Alımları	1.085,28
630	3	Elektrik Alımları	1.516.530,82
630	3	Yiyecek, İçecek ve Yem Alımları	21.167,94
630	3	Yiyecek Alımları	14.647,44

630	3	İçecek Alımları	6.520,50
630	3	Diğer Yiyecek, İçecek ve Yem Alımları	0,00
630	3	Giyim ve Kuşam Alımları	0,00
630	3	Giyecek Alımları	0,00
630	3	Spor Malzemeleri Alımları	0,00
630	3	Tören Malzemeleri Alımları	0,00
630	3	Kuşam Alımları	0,00
630	3	Özel Malzeme Alımları	107,25
630	3	Laboratuvar Malzemesi ile Kimyevi ve Tem	0,00
630	3	Tıbbi Malzeme ve İlaç Alımları	107,25
630	3	Zirai Malzeme ve İlaç Alımları	0,00
630	3	Canlı Hayvan Alım, Bakım ve Diğer Gider	0,00
630	3	Diğer Özel Malzeme Alımları	0,00
630	3	Güvenlik ve Savunmaya Yönelik Mal, Mal	0,00
630	3	Mühimmat Alımları	0,00
630	3	Diğer Tüketim Mal ve Malzemesi Alımlar	1.952,42
630	3	Bahçe Malzemesi Alımları ile Yapım ve Ba	0,00
630	3	Bahçe Malzemesi Alımları ile Yapım ve Ba	0,00
630	3	Bahçe yapımve bakım giderleri (mal)	0,00
630	3	Bahçe yapımve bakım giderleri (hizmet)	0,00
630	3	Diğer Tüketim Mal ve Malzemesi Alımlar	1.952,42
630	3	Yolluklar	115.809,20
630	3	Yurtiçi Geçici Görev Yollukları	85.393,96

630	3	Yurtiçi Geçici Görev Yollukları	85.393,96
630	3	Yurtiçi Tedavi Yollukları	0,00
630	3	Yurtiçi Sürekli Görev Yollukları	14.610,76
630	3	Yurtiçi Sürekli Görev Yollukları	14.610,76
630	3	Yurtdışı Geçici Görev Yollukları	15.804,48
630	3	Yurtdışı Geçici Görev Yollukları	15.804,48
630	3	Görev Giderleri	921.376,22
630	3	Yasal Giderler	894.739,72
630	3	Kusursuz Tazminatlar	2.034,42
630	3	Mahkeme Harç ve Giderleri	720.961,84
630	3	Ödül, İkramiye ve Benzeri Ödemeler	1.350,00
630	3	Diğer Yasal Giderler	170.393,46
630	3	Ödenecek Vergi, Resim, Harçlar ve Benze	26.636,50
630	3	Vergi Ödemeleri ve Benzeri Giderler	2.110,33
630	3	İşletme Ruhsatı Ödemeleri ve Benzeri Gide	24.526,17
630	3	Diğer Vergi, Resim ve Harçlar ve Benzeri G	0,00
630	3	Kültür Varlıkları Alımı ve Korunması Gide	0,00
630	3	Kültür Varlıkları Alımı	0,00
630	3	Hizmet Alımları	45.254.963,04
630	3	Müşavir Firma ve Kişilere Ödemeler	38.879.309,57
630	3	Etüt-Proje Bilirkişi Ekspertiz Giderleri	2.727,50
630	3	Bilgisayar Hizmeti Alımları	52.864,00
630	3	Müteahhitlik Hizmetleri	18.756.426,61

630	3	Harita Yapım ve Alım Giderleri	2.970,90
630	3	Enformasyon ve Raporlama Giderleri	0,00
630	3	Temizlik Hizmeti Alım Giderleri	16.087.460,97
630	3	Özel Güvenlik Hizmeti Alım Giderleri	3.976.859,59
630	3	Diğer Müşavir Firma ve Kişilere Ödemele	0,00
630	3	Haberleşme Giderleri	387.119,82
630	3	Posta ve Telgraf Giderleri	166.253,75
630	3	Telefon Abonelik ve Kullanım Ücretleri	93.262,60
630	3	Bilgiye Abonelik Giderleri	127.603,47
630	3	Haberleşme Cihazları Ruhsat ve Kullanım G	0,00
630	3	Diğer Haberleşme Giderleri	0,00
630	3	Taşıma Giderleri	6.948,75
630	3	Yolcu Taşıma Giderleri	6.948,75
630	3	Yük Taşıma Giderleri	0,00
630	3	Diğer Taşıma Giderleri	0,00
630	3	Tarifeye Bağlı Ödemeler	435.937,38
630	3	İlan Giderleri	227.202,94
630	3	Sigorta Giderleri	208.734,44
630	3	Kiralar	3.630.457,83
630	3	Dayanıklı Mal ve Malzeme Kiralaması Gid	0,00
630	3	Taşıt Kiralaması Giderleri	2.147.942,70
630	3	İş Makinası Kiralaması Giderleri	33.240,60
630	3	Hizmet Binası Kiralama Giderleri	876.019,34

630	3	Lojman Kiralama Giderleri	2.363,46
630	3	Bilgisayar ve Bilgisayar Sistemleri ve Yazı	0,00
630	3	Diğer Kiralama Giderleri	570.891,73
630	3	Diğer Hizmet Alımları	1.915.189,69
630	3	Seminer Kurslara Katılma ve Eğitim Gide	61.483,31
630	3	Diğer Hizmet Alımları	1.853.706,38
630	3	Temsil Ve Tanıtma Giderleri	4.635.990,21
630	3	Temsil Giderleri	464.013,69
630	3	Temsil, Ağır lama, Tören, Fuar, Organizasy	464.013,69
630	3	Tanıtma Giderleri	4.171.976,52
630	3	Tanıtma, Ağır lama, Tören, Fuar, Organizas	4.171.976,52
630	3	Menkul Mal,Gayrimaddi Hak Alım, Bakım	862.351,91
630	3	Menkul Mal Alım Giderleri	12.723,84
630	3	Büro ve İşyeri Mal ve Malzeme Alımları	130,00
630	3	Büro ve İşyeri Makine ve Techizat Alımlar	10.582,24
630	3	Avadanlık ve Yedek Parça Alımları	0,00
630	3	Yangından Korunma Malzemeleri Alımlar	0,00
630	3	Diğer Dayanıkl Mal ve Malzeme Alımları	2.011,60
630	3	Gayri Maddi Hak Alımları	20.885,40
630	3	Bilgisayar Yazılım Alımları ve Yapımları	20.885,40
630	3	Bakım ve Onarım Giderleri	828.742,67
630	3	Tefrişat Bakım ve Onarım Giderleri	0,00
630	3	Makine Teçhizat Bakım ve Onarım Giderle	118.788,16

630	3	Taşıt Bakım ve Onarım Giderleri	252.208,58
630	3	İş Makinası Onarım Giderleri	397.143,49
630	3	Diğer Bakım ve Onarım Giderleri	60.602,44
630	3	Gayrimenkul Mal Bakım Ve Onarım Gider	55.422,38
630	3	Hizmet Binası Bakım ve Onarım Giderler	13.331,78
630	3	Büro Bakım ve Onarımı Giderleri	9.062,40
630	3	Büro Bakım ve Onarımı Giderleri	0,00
630	3	BÜRO BAKIM VE ONARIM MALZEME	9.062,40
630	3	Okul Bakım ve Onarımı Giderleri	0,00
630	3	Atölye ve Tesis Binaları Bakım ve Onarımı	4.023,80
630	3	Atölye tesis bin.bakım onar.gid.hizmet	4.023,80
630	3	Atölye tesis bin.bakım onar.gid.yapım	0,00
630	3	Diğer Hizmet Binası Bakım ve Onarım Gid	245,58
630	3	Diğer hiz.bin.bakım onarım (hizmet)	245,58
630	3	Diğer hiz.bin.bakım onarım (yapım)	0,00
630	3	Diğer hiz.bin.bakım onarım (mal)	0,00
630	3	Lojman Bakım ve Onarımı Giderleri	12.508,00
630	3	Lojman Bakım ve Onarımı Giderleri	12.508,00
630	3	Sosyal Tesis Bakım ve Onarımı Giderleri	28.538,30
630	3	Sosyal Tesis Bakım ve Onarımı Giderleri	28.538,30
630	3	Yol Bakım ve Onarımı Giderleri	0,00
630	3	Yol Bakım ve Onarımı Giderleri	0,00
630	3	Yol Bakım ve Onarımı Giderleri	0,00

630	3	YOL BAKIM VE ONARIM GIDERLER	0,00
630	3	Yol BAKIM VE ONARIM GİDERLERİ (0,00
630	3	Diğer Taşınmaz Yapım, Bakım ve Onarım	1.044,30
630	3	Diğer Taşınmaz Yapım, Bakım ve Onarım	1.044,30
630	3	Tedavi Ve Cenaze Giderleri	0,00
630	3	Kamu Personeli Tedavi ve Sağlık Malzeme	0,00
630	3	Kamu Personeli Tedavi ve Sağlık Mlz. Gid	0,00
630	3	Kamu Personeli İlaç Giderleri	0,00
630	3	Kamu Personeli İlaç Giderleri	0,00
630	3	Diğer Tedavi ve Sağlık Malzemesi Giderle	0,00
630	3	Diğer Tedavi ve Sağlık Malzemesi Giderle	0,00
630	4	Faiz Giderleri	2.454.122,70
630	4	Diğer İç Borç Faiz Giderleri	2.454.122,70
630	4	Diğer İç Borç Faiz Giderleri	2.454.122,70
630	4	TL Cinsinden Diğer İç Borç Faiz Giderleri	2.454.122,70
630	5	Cari Transferler	2.550.884,09
630	5	Görev Zararları	563.614,95
630	5	Sosyal Güvenlik Kurumlarına	563.614,95
630	5	Sosyal Güvenlik Kurumu'na	563.614,95
630	5	Kar Amacı Gütmeyen Kuruluşlara Yapılan	931.504,26
630	5	Kar Amacı Gütmeyen Kuruluşlara	931.504,26
630	5	Dernek, Birlik, Kurum, Kuruluş, Sandık vb	803.637,33
630	5	Diğerlerine	127.866,93

630	5	Hane Halkına Yapılan Transferler	835.778,79
630	5	Sosyal Amaçlı Transferler	725.540,00
630	5	Muhtaç Asker Ailelerine Yardım	725.540,00
630	5	Hane Halkına Yapılan Diğer Transferler	110.238,79
630	5	Hane Halkına Yapılan Diğer Transferler	109.852,92
630	5	5947 SAYILI KANUN GEREĞİ YAPILA	385,87
630	5	Gelirlerden Ayrılan Paylar	219.986,09
630	5	Mahalli İdarelere Verilen Paylar	219.986,09
630	5	Büyükşehir Belediyelere Ayrılan Paylar	219.986,09
630	6	SERMAYE GİDERLERİ	0,00
630	6	MENKUL SERMAYE ÜRETİM GİDERL	0,00
630	6	HAMMADDE ALIMLARI	0,00
630	6	HAMMADDE ALIMLARI	0,00
630	6	GAYRİMENKUL SERMAYE ÜRETİM G	0,00
630	6	MÜTEAHHİTLİK GİDERLERİ	0,00
630	6	HİZMET BINASI	0,00
630	6	HİZMET BINASI	0,00
630	6	HİZMET TESİSLERİ	0,00
630	6	SOSYAL TESİSLER	0,00
630	6	SOSYAL TESİSLER	0,00
630	6	DIĞER GİDERLER	0,00
630	6	DIĞER GİDERLER	0,00
630	6	DIĞER GİDERLER	0,00

630	6	GAYRİMENKUL BÜYÜK ONARIM GİD	0,00
630	6	MÜTEAHHİTLİK GİDERLERİ	0,00
630	6	HİZMET TESİSİ	0,00
630	6	DIĞERLERİ	0,00
630	7	Sermaye Transferleri	449.834,57
630	7	Yurtiçi Sermaye Transferleri	449.834,57
630	7	Mahalli İdarelere Sermaye Transferleri	0,00
630	7	Belediyelere	0,00
630	7	Diğer Sermaye Transferleri	449.834,57
630	7	KALKINMA AJANSLARINA	449.834,57
630	11	Değer Ve Miktar Değişimleri Giderleri	0,00
630	11	Diğer Değer ve Miktar Değişimleri Giderle	0,00
630	12	Gelirlerin Ret Ve İadesinden Kaynaklan	3.813.820,42
630	12	Vergi Gelirleri	1.160.656,82
630	12	Mülkiyet Üzerinden Alınan Vergiler	1.075.586,36
630	12	Mülkiyet Üzerinden Alınan Diğer Vergiler	1.075.586,36
630	12	Bina Vergisi	0,00
630	12	Bina Vergisi	569.149,30
630	12	Bina Vergisi*	565.197,22
630	12	Ek Emlak Vergisi	3.952,08
630	12	Arsa vergisi	283.999,99
630	12	Arsa Vergisi	283.999,99
630	12	Arazi Vergisi	189,80

630	12	Arazi Vergisi	189,80
630	12	Çevre Temizlik Vergisi	222.247,27
630	12	Çevre Temizlik Vergisi	222.247,27
630	12		0,00
630	12	Bina Vergisi*	0,00
630	12	Çevre Temizlik Vergisi	0,00
630	12	Dahilde Alınan Mal ve Hizmet Vergileri	52.872,99
630	12	Dahilde Alınan Diğer Mal ve Hizmet Vergi	52.872,99
630	12	Eylence Vergisi	581,60
630	12	Bilardo, İnternet Cafe Vs.	341,60
630	12	Diğer Gazino-Birahane	240,00
630	12	İlan ve Reklam Vergisi	52.291,39
630	12	İlan Reklam Vergisi	183,42
630	12	Işıklı Reklam	20.020,25
630	12	Işıksız Reklam	32.069,51
630	12	Motorlu Araçlar Reklamı	0,00
630	12	Yapıştırılan Afişler-Broşür Katolog Vb.	18,21
630	12	Takvim	0,00
630	12	Harçlar	32.197,47
630	12	Diğer Harçlar	32.197,47
630	12	Muayene Ruhsat Ve Rapor Harcı	0,00
630	12	İşyeri Açma Ruhsat Belge Harcı	2.000,00
630	12	İmarla İlgili Harçla	5.600,00

630	12	Ruhsat Belge Ücreti	0,00
630	12	Bina İnşaat Harcı	184,00
630	12	İşgal Harcı	3.112,76
630	12	İşgal Harcı	3.112,76
630	12	İşgaliye Harcı Ruhsatlı	0,00
630	12	Yapı Kullanma İzni Harcı	0,00
630	12	Diğer Harçlar	21.300,71
630	12	İşyeri Açma Ruhsat Belge Harcı	25,00
630	12	İnşaat Ruhsat Harcı	196,75
630	12	İmar Yol Bedeli	20.408,96
630	12	Kayıt Tetkik Ücreti	70,00
630	12	Ruhsat Belge Ücreti	600,00
630	12	Teşebbüs ve Mülkiyet Gelirleri	824.804,81
630	12	Mal ve Hizmet Satış Gelirleri	33.804,81
630	12	Mal Satış Gelirleri	0,00
630	12	Hizmet Gelirleri	33.804,81
630	12	İlan Reklam Vergisi	0,00
630	12	Sosyal Hizmetler Gelirleri	227,49
630	12	Evlendirme Daireleri Ücretleri	169,49
630	12	Nikah Cüzdanı Ücreti	58,00
630	12	Ulaştırma Hizmetleri Gelirleri	0,00
630	12	Ağaç Budama Ücreti	0,00
630	12	Diğer Hizmet Gelirleri	33.577,32

630	12	Yapım Masrafı	33.577,32
630	12	Kira Gelirleri	791.000,00
630	12	Taşınmaz Kiraları	791.000,00
630	12	Diğer Taşınmaz Kira Gelirleri	791.000,00
630	12	Kira Gelirleri Diğerleri(B)	791.000,00
630	12	Diğer Gelirler	1.828.358,79
630	12	Faiz Gelirleri	828,82
630	12	*Vergi, Resim ve Harç Gecikme Faizleri	828,82
630	12	Kişi ve Kurumlardan Alınan Paylar	5.403,20
630	12	Kamu Harcamalarına Katılma Payları	5.403,20
630	12	Yol Harcamalarına Katılım Payı	5.403,20
630	12	Diğer Paylar	0,00
630	12	Para Cezaları	1.815.978,77
630	12	İdari Para Cezaları	1.803.229,10
630	12	İdari Para Cezaları	1.803.229,10
630	12	Zabıta Para Cezası	1.500,00
630	12	İmar Para Cezası	1.799.253,11
630	12	Encümen İktisat Para Cezası	2.050,00
630	12	Diğer İdari Para Cezaları	425,99
630	12	Vergi Cezaları(B)	9.193,57
630	12	Vergi Barışı Tefe Tutarı	9.071,71
630	12	Diğer Vergi Cezaları	121,86
630	12	Gecikme Zammı(Bina)	19,69

630	12	Gecikme Zammı(ÇTV)	102,17
630	12	Diğer Para Cezaları	3.556,10
630	12	Gecikme Faizi	0,00
630	12	Zamanında Ödenmeyen Ücret Gelirlerinden	2.320,22
630	12	Vergi Ziyai Cezası	1.235,88
630	12	Diğer Çeşitli Gelirler	6.148,00
630	12	Diğer Çeşitli Gelirler	6.148,00
630	12	Yukarıda Tanımlanmayan Diğer Çeşitli Ge	6.148,00
630	12	Hasar Karşılıkları	6.148,00
630	13	Amortisman Giderleri	1.943,72
630	13	Maddi Duran Varlıkların Amortisman Gide	1.943,72
630	13	Tesis, Makine Ve Cihazların Amortisman G	315,00
630	13	Taşıtların Amortisman Giderleri	0,00
630	13	Demirbaşların Amortisman Giderleri	1.628,72
630	14	İlk Madde ve Malzeme Giderleri	15.620.297,11
630	14	Kırtasiye Malzemeleri	758.252,36
630	14	Beslenme, Gıda Amaçlı ve Mutfakta Kullan	53.040,14
630	14	Tıbbi ve Laboratuar Sarf Malzemeleri	66.331,43
630	14	Yakıtlar, Yakıt Katkıları ve Katkı Yağlar	2.822.369,81
630	14	Temizleme Ekipmanları	1.781.100,49
630	14	Giyecek, Mefruşat ve Tuhafiye Malzemele	387.031,12
630	14	Yiyecek	383.228,76
630	14	İçecek	57.221,96

630	14	Canlı Hayvanlar	250,00
630	14	Zirai Maddeler	796.543,90
630	14	Yem	0,00
630	14	Bakım Onarım ve Üretim Malzemeleri	1.486.005,57
630	14	Yedek Parçalar	675.284,51
630	14	Nakil Vasıtaları Lastikleri	124.388,35
630	14	Spor Malzemeleri Grubu	656.950,36
630	14	Basınçlı Ekipmanlar	18.115,36
630	14	Diğer Tüketim Amaçlı Malzemeler	5.554.182,99
630	99	Diğer Giderler	823.232,43
630	99	Yukarıda Tanımlanmayan Diğer Giderler	823.232,43
630	99	Yukarıda Tanımlanmayan Diğer Giderler	0,00
630	99	Yukarıda Tanımlanmayan Diğer Giderler	823.232,43
GİDER TOPLAMI			119.113.333,61

600 GELİRLER HESABI TABLOSU

HESAP	YARDIMCI KOD	GELİRİN TÜRÜ	CARİ YIL 2013
KODU			
600	1	Vergi Gelirleri	37.350.760,57
600	1	Mülkiyet Üzerinden Alınan Vergiler	22.950.510,94
600	1	Mülkiyet Üzerinden Alınan Diğer Vergiler	22.950.510,94
600	1	Bina Vergisi	18.670.332,15
600	1	Bina Vergisi	18.652.652,27
600	1	Ek Emlak Vergisi	17.679,88
600	1	1999 Ek Vergi Bina	0,00
600	1	2003 Ek Vergi Bina	0,00
600	1	Arsa Vergisi	2.717.975,62
600	1	ARSA VERGİSİ	2.710.831,70
600	1	2003 Arsa Ek Vergi	7.143,92
600	1	Arazi Vergisi	1.752,65
600	1	ARAZİ VERGİSİ	1.752,65
600	1	2003 Ek Vergi Arazi	0,00
600	1	Çevre Temizlik Vergisi	1.560.450,52
600	1	ÇEVRE TEMİZLİK VERGİSİ	1.560.450,52
600	1	İZSUDAN ALINAN PAY	0,00
600	1	Dahilde Alınan Mal ve Hizmet Vergileri	9.306.050,94

600	1	Özel Tüketim Vergisi	7.307.737,73
600	1	Haberleşme Vergisi	169.734,85
600	1	Elektrik ve Havagazı Tüketim Vergisi	7.138.002,88
600	1	Dahilde Alınan Diğer Mal ve Hizmet Vergileri	1.998.313,21
600	1	Eğlence Vergisi	1.406.615,05
600	1	EĞLENCE VERGİSİ	0,00
600	1	GANYAN GELİRİ	0,00
600	1	Bilardo - İnternet cafe vs.	81.535,36
600	1	Diğer Gazino - Birahane	53.644,00
600	1	1.Sınıf Gazino/Birahane	0,00
600	1	Müs.Bahis Büyükşehir payı	1.271.435,69
600	1	Eğlence Vergisi 51-200 m2	0,00
600	1	Eğlence Vergisi 201 m2' den Yukarı	0,00
600	1	Eğlence Vergisi Oyun Aleti	0,00
600	1	Yangın Sigortası Vergisi	0,00
600	1	İlan ve Reklam Vergisi	591.698,16
600	1	İlan reklam Vergisi	0,00
600	1	İşiklı Reklam	134.995,80
600	1	İşiksız Reklam	405.617,87
600	1	Motorlu Araçlar Reklamı	2.680,00
600	1	El İlanı - Broşür vs.	45.612,50
600	1	Yapıştırılan Afişler - Broşür Katolog vb.	11,62
600	1	Takvim	2,75

600	1	Bez Afiş	460,00
600	1	Afiş Yapıştırma	2.317,62
600	1	Harçlar	5.094.198,69
600	1	Diğer Harçlar	5.094.198,69
600	1	Bina İnşaat Harcı(B)	553.361,48
600	1	Hayvan Kesimi Muayene ve Denetleme Harcı	0,00
600	1	İşgal Harcı	919.046,34
600	1	İşgal Harcı	844.079,87
600	1	İşgaliye Harcı Ruhsatsız	0,00
600	1	İşgaliye Harcı Ruhsatlı	16.716,00
600	1	Pazar Yeri Tahsis Ücreti	0,00
600	1	Stant Ücreti Günlük	1.000,00
600	1	Yer T.Üç (Direk)	57.250,47
600	1	Pazarcılar Odası Devir Ücreti	0,00
600	1	İşyeri Açma İzni Harcı	0,00
600	1	Kaynak Suları Harcı	0,00
600	1	Ölçü ve Tartı Aletleri Muayene Harcı	0,00
600	1	Tatil Günlerinde Çalışma Ruhsatı Harcı	99.100,00
600	1	Tellallık Harcı	180.995,19
600	1	Yapı Kullanma İzni Harcı	46.973,50
600	1	Diğer Harçlar	3.294.722,18
600	1	Kayıt ve Suret Harcı	149.201,35
600	1	Muayene Ruhsat ve Rapor Harcı(B)	0,00

600	1	İşyeri Açma Ruhsat Belge Harcı	127.243,00
600	1	İmarla İlgili Harçlar(B)	171.864,21
600	1	Proje Onay	2.843,46
600	1	İşyeri Ruhsat Harcı	0,00
600	1	Temel Üstü	59.225,00
600	1	İnşaat Ruhsat Harcı	381.765,66
600	1	İmar Yol Bedeli	819.988,56
600	1	Komisyon Harcı	0,00
600	1	Belge Ücreti	0,00
600	1	Kayıt Tetkik Ücreti	95.669,92
600	1	Ruhsat Belge Ücreti	661.302,00
600	1	Ekmek Satış Belgesi	18.900,00
600	1	Motor Ruhsat Harcı	75.900,00
600	1	Fen Isl.Mud.Gelen Ucretler	0,00
600	1	Asansör Muayene Ruhsat ve Rapor harcı	32.136,00
600	1	Harita Müd. Gelen Harçlar	377.024,27
600	1	Proje Onay Ücreti	0,00
600	1	Toprak Harfiyat Harcı	0,00
600	1	Yerinde Tetkik Harcı	255,00
600	1	Sıhhi Tesisat Proje Onay Ücreti	0,00
600	1	Isı Yalıtım Proje Onay Ücreti	0,00
600	1	Kalorifer Tesisatı Proje Onay Ücreti	0,00
600	1	Asansör Projesi Tetkiki Ücreti	0,00

600	1	Bina İnşaat (Metraj) Ücreti	0,00
600	1	Sıhhi Tesisat Ücreti	84.218,65
600	1	Pis Su Tesisatı Atık Ücreti	46,00
600	1	Merkezi Sistem Anten Ücreti	46,00
600	1	Husisi Kanalın Ana Kanal Bağlantı Ücreti	46,00
600	1	Isıtma, Soğutma, Klima Tetkik Ücreti	0,00
600	1	Yapı Kullanma Tetkik Ücreti	232.918,65
600	1	Yapı Kullanma İzin Harcı	3.845,70
600	1	Yapı Kullanma Muracaat Harcı	0,00
600	1	Yapı Kullanma Suret Harcı	282,75
600	1	Diğer Harçlar	0,00
600	3	Teşebbüs ve Mülkiyet Gelirleri	6.347.151,67
600	3	Mal ve Hizmet Satış Gelirleri	4.418.713,62
600	3	Mal Satış Gelirleri	0,00
600	3	Basılı Evrak Bedeli	0,00
600	3	Diğer Mal Satış Gelirleri	0,00
600	3	800 Lt Metal Çöp Konteyneri	0,00
600	3	660 Lt Plastik Konteyneri	0,00
600	3	Hizmet Gelirleri	4.418.713,62
600	3	İhale İlan Yayın Geliri	1.555,00
600	3	Çevre ve Esenlik Hizmetlerine İlişkin Gelirler	0,00
600	3	Foseptik Ücreti	0,00
600	3	Vidanjör Ücreti(B)	0,00

600	3	Araç Tahsis Ücreti	0,00
600	3	Sağlık Hizmetlerine İlişkin Gelirler	0,00
600	3	Muayene Ücreti	0,00
600	3	Pansuman	0,00
600	3	Operasyonlar	0,00
600	3	Röntgen	0,00
600	3	Kayıt-Marka	0,00
600	3	Sosyal Hizmetlere İlişkin Gelirler	544.523,53
600	3	Evlendirme Daireleri Ücreti(B)	251.628,34
600	3	Nikah Cüzdanı Ücreti	194.190,76
600	3	Taraf. İste. Üz. Özel Salonlarda Nikah Kırılması	847,48
600	3	Salonsuz Nikah Ücreti	56.195,85
600	3	İzin Belgesi (Nikah)	27.701,10
600	3	Fotoğraf ve Video Çekimi Hizmet Geliri	13.960,00
600	3	Tarımsal Hizmetlere İlişkin Gelirler	3.801,00
600	3	Ağaç Budama Ücreti	3.801,00
600	3	Hayvan Bakım Ücreti	0,00
600	3	Diğer hizmet gelirleri	0,00
600	3	Diğer hizmet gelirleri	3.868.834,09
600	3	İdarece Tahsil Olunacak Gelirler	0,00
600	3	Kullanım Tetkik ve Tesis Ücreti	21,36
600	3	Pazar Yerleri Ücret(B)	256.116,00
600	3	Süre belge ücreti(B)	0,00

600	3	Meclis Tetkik Ücreti	5.150,00
600	3	İmar Planı Suret Ücreti	0,00
600	3	Mevzi İmar Plan Değişikliği Ücreti	5.582,00
600	3	Numarataj Belge Ücreti	0,00
600	3	İmar Planı Ozalit Çekim ücreti	900,00
600	3	Tadilat Ruhsatı Tetkik Ücreti	0,00
600	3	Basılı Evrak,Şartname, Form Satış Gelirleri	18.240,00
600	3	Yapım Masrafı	702,10
600	3	Hasar Bedeli	13.094,00
600	3	Sabahçı İzin Belge Ücreti	2.502.669,75
600	3	Kul. Tetkik ve Tespit Ücr.-Muayene Tet.Ücr.	134,28
600	3	Salon Tahsis Ücreti	2.800,89
600	3	Düğün Salonu Ücreti	0,00
600	3	Çöp Bidonu Satışı	241,53
600	3	Yıkım Masrafı	792,73
600	3	Salon Fotograf Ücreti	0,00
600	3	Sihhi Tesisat Geliri	568.338,68
600	3	Yıkım Masrafı (Tecilli)	0,00
600	3	Asfalt Satış Bedeli	5.313,51
600	3	Yapı Kullanma Tetkik Ücreti	1.925.048,13
600	3	Diğer Hizmet Gelirleri	0,00
600	3	Sabahçı İzin Belge Ücreti	0,00
600	3	Ekp	0,00

600	3	Ekspertiz Ücreti	182.593,85
600	3	İş Bitirme Belgesi	3.925,00
600	3	Yapı Denetimi Sertifikası Ücreti	838.640,03
600	3	Geçici Ustalık Yetki Belgesi	41.200,00
600	3	Geçici Ustalık Yetki Belgesi	0,00
600	3	Diğer Hizmetler Hasılatı	0,00
600	3	Kira Gelirleri	1.928.438,05
600	3	Taşınmaz Kiraları	1.928.438,05
600	3	Ecrimisil Gelirleri	0,00
600	3	Sosyal Tesis Kira Gelirleri	0,00
600	3	Diğer Taşınmaz Kira Gelirleri	1.928.438,05
600	3	Sosyal Tesis Kira Gelirleri (B)	0,00
600	3	Lojman Kira Gelirleri (B)	27.888,44
600	3	Kira Gelirleri Diğerleri (B)	1.900.549,61
600	3	Diğer Teşebbüs ve Mülkiyet Gelirleri	0,00
600	3	Diğer Gelirler	0,00
600	3	Diğer Çeşitli Teşebbüs ve Mülkiyet Gelirleri	0,00
600	3	Arsa Satışı	0,00
600	3	Hisseli Arsa Satışı	0,00
600	3	İpotek Kaldırma Geliri	0,00
600	4	Alınan Bağış ve Yardımlar ile Özel Gelirler	274.374,80
600	4	Diğer İdarelerden Alınan Bağış ve Yardımlar	28.000,00
600	4	Cari	28.000,00

600	4	Mahalli İdarelerden Alınan Bağış ve Yardımlar	28.000,00
600	4	Diğerlerinden Alınan Bağış ve Yardımlar	0,00
600	4	Sermaye	0,00
600	4	Mahalli İdarelerden Alınan Bağış ve Yardımlar	0,00
600	4	Kurumlardan ve Kişilerden Alınan Yardım ve Bağ	246.374,80
600	4	Cari	246.374,80
600	4	Kurumlardan alınan Bağış ve Yardımlar	94.799,80
600	4	Kişilerden alınan Bağış ve Yardımlar	151.575,00
600	4	Sermaye	0,00
600	4	Kurumlardan alınan Bağış ve Yardımlar	0,00
600	4	Proje Yardımları	0,00
600	4	Cari	0,00
600	4	Diğerlerinden Alınan Proje Yardımları	0,00
600	5	Diğer Gelirler	82.887.171,86
600	5	Faiz Gelirleri	1.107.334,38
600	5	Vergi, Resim ve Harç Gecikme Faizleri	870.222,51
600	5	*Vergi, Resim ve Harç Gecikme Faizleri	870.222,51
600	5	Diğer Faizler	237.111,87
600	5	Mevduat Faizleri	16.387,64
600	5	Diğer Faizler	220.724,23
600	5	Mevduat Faizi(B)	188.028,97
600	5	Tecil faizi	0,00
600	5	Arsa Satışı Faiz Gelirleri	32.695,26

600	5	Diğer Faiz Gelirleri	0,00
600	5	Kişi ve Kurumlardan Alınan Paylar	73.032.912,95
600	5	Vergi ve Harç Gelirlerinden Alınan Paylar	63.143.567,10
600	5	Merkezi idare Vergi Gelirlerinden Alınan Paylar	60.442.994,62
600	5	İller Bankası Payı	60.442.994,62
600	5	Çevre Temizlik Vergisi İzsu Payı	2.700.572,48
600	5	Kamu Harcamalarına Katılma Payları	391.878,43
600	5	Yol Harcamalarına Katılma Payı	391.878,43
600	5	Diğer Harcamalara Katılma Payları	0,00
600	5	Mahalli İdarelere Ait Paylar	235.701,91
600	5	Müze Giriş Ücretlerinden Alınan Paylar	63.978,05
600	5	Otopark Gelirlerinden İlçe ve İlk Kademe Belediy	159.982,36
600	5	Mahalli İdarelere Ait Diğer Paylar	11.741,50
600	5	Hazineye Ait Arsa Satışından Alınan Pay(Maliye	11.741,50
600	5	Diğer Paylar	9.261.765,51
600	5	Çalışanlardan Tedavi Katılım Payı	0,00
600	5	Diğer Paylar	9.261.765,51
600	5	Diğer Paylar	0,00
600	5	Katı Atık Bedeli	9.175.337,99
600	5	Yapı Denetimi Hizmet Bedelinden Ruhsatı Veren	86.427,52
600	5	Para Cezaları	5.554.615,52
600	5	İdari Para Cezaları	3.005.060,05
600	5	Diğer İdari Para Cezaları	3.005.060,05

600	5	Zabita Para Cezası	382.574,72
600	5	İmar Para Cezası	2.497.310,82
600	5	Encümen İktisat Para Cezası	16.825,00
600	5	İmar Para Cezası Tecilli	83.026,73
600	5	Encümen İktisat Para Cezası Tecilli	0,00
600	5	Zabita Para Cezası Tecilli	16.466,00
600	5	İdari Para Cezaları(Zabita)	0,00
600	5	İdari Para Cezaları(İktisat)	3.049,72
600	5	İdari Para Cezaları(İmar)	0,00
600	5	Diğer İdari Para Cezaları	5.807,06
600	5	Vergi Cezaları	1.410.608,25
600	5	Vergi ve Diğer Amme Alacakları Gecikme Zamları	0,00
600	5	Vergi Barışı TEFE Tutarı	176.405,06
600	5	Diğer Vergi Cezaları	1.234.203,19
600	5	1. Dereceden Usulsüzlük Cezası	149.557,12
600	5	2. Dereceden Usulsüzlük Cezası	67.282,61
600	5	Ağır Kusur Cezası	246,88
600	5	Vergi Ziyai Cezası	921.945,57
600	5	Kusur Cezası	103,73
600	5	Vergi cezaları ve Gecikme zamları(B)	0,00
600	5	Gecikme zammı (Ç.T.V.)	95.067,28
600	5	Diğer Para Cezaları	1.138.947,22
600	5	Zamanında Ödenmeyen Ücret Gelirlerinden Alınan	1.138.046,22

600	5	Yukarıda Tanımlanmayan Diğer Para Cezaları	0,00
600	5	Yukarıda Tanımlanmayan Diğer Para Cezaları	901,00
600	5	DİĞER CEZALAR	583,00
600	5	Şartname/Şözleşme Gecikme Cezası	318,00
600	5	Diğer Çeşitli Gelirler	3.192.309,01
600	5	Diğer Çeşitli Gelirler	3.192.309,01
600	5	İrat Kaydedilecek Nakdi Teminatlar	130.500,00
600	5	İrat Kaydedilecek Teminat Mektupları(B)	0,00
600	5	Para Farkları	2,64
600	5	Kişilerden Alacaklar	128.099,60
600	5	Yukarıda Tanımlanmayan Diğer Çeşitli Gelirler	2.933.706,77
600	5	Hasar Karşılıkları	0,00
600	5	Eskimiş Eşya ve Enkaz Satış Bedeli (B)	0,00
600	5	Geri Alınacak Paralar	39.305,33
600	5	Numaralama Gelirleri	91.448,50
600	5	Diğerlerinden Alınan Proje Yardımları (B)	0,00
600	5	Zaptolunan Eşya Bedeli Dilencilerden	0,00
600	5	Diğer Çeşitli Gelirler	2.747.876,94
600	5	Diğer	0,00
600	5	Hurda Satış Geliri	55.076,00
600	6	Sermaye Gelirleri	0,00
600	6	Taşınmaz Satış Gelirleri	0,00
600	6	Arsa Satışı	0,00

600	6	Arsa Satışı	0,00
600	6	Arsa Satışı	0,00
600	6		0,00
600	6		0,00
600	6	Arsa Satışı(B)	0,00
600	11	Değer ve Miktar Değişimleri Gelirleri	1.148,64
600	11	Kur Değişikliği Dışındaki Değer ve Miktar Değiş	1.148,64
600	11	Mali Varlıkların Değer ve Miktar Değişiminden K	1.148,64
600	11	Mali Varlıkların Değer Değişiminden Kaynaklana	1.148,64
KODU	I		
600	11	Diğer Değer ve Miktar Değişimleri Gelirleri	0,00
600	11	Diğerleri	0,00
600	11	Diğerleri	0,00
		GELİRLER TOPLAMI:	126.860.607,54

FAALİYET SONUÇLARI TABLOSU

BÜTÇE GELİR TOPLAMI:	126.860.607,54
BÜTÇE GİDERİNİN TOPLAMI	119.113.333,61
FAALİYET SONUCU(+/-)	7.747.273,93

T.C. SAYIřTAY BAřKANLIđI

06100 Balgat / ANKARA

Tel: 0 312 295 30 00; Faks: 0 312 295 40 94

e-posta: sayistay@sayistay.gov.tr

<http://www.sayistay.gov.tr>