



T.C.
SAYIŞTAY BAŞKANLIĞI

2023 YILI
GENEL UYGUNLUK BİLDİRİMİ

Eylül 2024



T.C. SAYIŞTAY BAŞKANLIĞI

**2023 YILI GENEL UYGUNLUK
BİLDİRİMİ**

Eylül 2024

2023 yılı Genel Uygunluk Bildirimi, Türkiye Cumhuriyeti Anayasası'nın 161'inci, 5018 sayılı Kamu Mali Yönetimi ve Kontrol Kanunu'nun 43'üncü ve 6085 sayılı Sayıştay Kanunu'nun 41'inci maddeleri gereğince hazırlanmış, Sayıştay Genel Kurulunun 04.09.2024 tarihli ve 5461/1 sayılı Kararıyla son hali verilerek Türkiye Büyük Millet Meclisine sunulmuştur.

SUNUŞ

Bütçe; harcamalar ile gelirlerin geleceęe yönelik tahminlerini gösteren, giderlerin yapılması ve gelirlerin toplanmasına ilişkin hükümleri düzenleyen belgedir. Hukuki olarak bütçeler, yasama organı tarafından yürütme organına yıllık ya da çok yıllık olarak, kamu gelirlerinin toplanması ve giderlerin yapılması için izin ve yetki verilmesini düzenleyen kanunlardır. Yürütmeye verilen bu izin ve yetki, özünde yasama organının halktan aldığı bütçe hakkının gereęidir.

Parlamentoların, hükümete harcama yapma ve gelir toplama yetkisini verdikten sonra mali yılın bitiminden itibaren geçecek makul bir süre sonunda vermiş olduęu yetkinin nasıl kullanıldığını denetlemesi bütçe hakkının bir gereęidir. Türkiye Büyük Millet Meclisi bütçe uygulama sonuçlarının denetlenmesine ilişkin hakkını, muhasebe kayıtları dikkate alınarak Hazine ve Maliye Bakanlığınca hazırlanan merkezi yönetim kesin hesap kanunu teklifi ve Sayıştay tarafından buna ilişkin hazırlanan genel uygunluk bildirimini görüşüp karara bağlamak suretiyle gerçekleştirmektedir.

Anayasa ve ilgili mevzuatta öngörülen hükümler uyarınca, Sayıştayın Meclis adına gerçekleştirdiğı dış denetime ilişkin raporları, idare faaliyet raporları ve genel faaliyet raporu dikkate alınarak hazırlanan ve Türkiye Büyük Millet Meclisine sunulan genel uygunluk bildirimini; kesin hesap kanunu teklifinde yer alan bütçe uygulama sonuçları ile kamu idare hesaplarında saptanan sonuçların karşılaştırılması ve kamu idare hesaplarını oluşturan mali rapor ve tablolar ile kesin hesap kanunu teklifi ekinde yer alan cetvel ve belgelerin güvenilirlięi ve doğruluęuna ilişkin güvence beyanıdır.

Kesin hesap sürecinde saydamlık ve hesap verilebilirlięin geliştirilmesine yönelik tespit ve önerilere genel uygunluk bildiriminde yer verilmesi suretiyle bütçe denetim sistemi ile kamu mali yönetimi ve kontrolünün geliştirilmesine katkı sağlanmaktadır.

Sayıştay Genel Kurulunun 04.09.2024 tarihli ve 5461/1 sayılı Kararı ile kabul edilen 2023 Yılı Genel Uygunluk Bildirimi, Türkiye Büyük Millet Meclisine saygıyla sunulur.

Metin YENER
Sayıştay Başkanı

İÇİNDEKİLER

1. GENEL ÇERÇEVE	1
1.1. MERKEZİ YÖNETİM KAPSAMINDAKİ KAMU İDARELERİNİN SORUMLULUĞU	1
1.2. HAZİNE VE MALİYE BAKANLIĞININ SORUMLULUĞU	2
1.3. SAYIŞTAYIN SORUMLULUĞU	3
1.4. 2023 YILI GENEL UYGUNLUK BİLDİRİMİNİN HAZIRLANMA SÜRECİ VE İÇERİĞİ.....	5
2. MERKEZİ YÖNETİM KESİN HESAP KANUNU TEKLİFİ VE EKİ CETVELLERİNİN DEĞERLENDİRİLMESİ.....	9
2.1. GENEL GÖRÜNÜM.....	9
2.2. GİDER BÜTÇESİ	12
2.2.1. Yedek Ödenek Kullanımı	17
2.2.2. Ek Bütçe ile Eklenen Ödenek.....	19
2.2.3. Bütçe Giderleri	22
2.2.4. Bütçe Giderleri Kesin Hesap Cetveli Açıklamaları.....	24
2.3. GELİR BÜTÇESİ.....	25
2.3.1. Özel Bütçeli İdare Öz Gelirlerinin Tahmin ve Net Tahsilat Tutarlarının İncelenmesi	27
2.3.2. Özel Bütçeli Kamu İdarelerinin Ertesi Yıla Devredilen Tahakkuk Artıkları	32
2.3.3. Bütçe Gelirlerinin İller İtibarıyla Dağılımı	34
2.3.4. Bütçe Gelirleri Kesin Hesap Cetveli Açıklamaları.....	36
2.4. MERKEZİ YÖNETİM BÜTÇE DENGESİ	37
2.5. DEVLET BORÇLARI VE BORÇLANMA LİMİTLERİ	39
2.5.1. İç Borçlanma	39
2.5.2. Dış Borçlanma.....	41
2.5.3. Hazine Garantileri	42
2.5.4. 2023 Yılı Net Borçlanma Limiti.....	43
2.5.5. 2023 Yılı Hazine Garanti Limiti.....	46
2.5.6. 2023 Yılı İkrazen Özel Tertip Devlet İç Borçlanma Limiti.....	46
2.5.7. 2023 Yılı Borç Üstlenim Taahhüt Limiti	47
2.6. YIL İÇİNDE SİLİNEREN KAMU ALACAKLARI CETVELİ	48
2.7. KESİNLEŞEN SAYIŞTAY İLAMLARI UYGULAMA SONUÇLARI CETVELİ.....	48
2.7.1. Genel Bütçeli Kamu İdareleri.....	49
2.7.2. Özel Bütçeli Kamu İdareleri.....	50
2.7.3. Düzenleyici ve Denetleyici Kurumlar	52
2.8. MAL YÖNETİM HESABI İCMAL CETVELLERİ.....	53
3. DİĞER HUSUSLAR.....	54
3.1. FAALİYET RAPORLARININ DEĞERLENDİRİLMESİ	54
4. GENEL UYGUNLUK BİLDİRİMİ GÖRÜŞÜ	55
EKLER.....	57

TABLOR

Tablo 1: Merkezi Yönetim Bütçesine Dâhil Kamu İdareleri ve Muhasebe Birimleri.....	5
Tablo 2: Merkezi Yönetim Bütçesi Konsolide Uygulama Sonuçları	9
Tablo 3: Merkezi Yönetim Bütçesi Ekonomik Sınıflandırmaya Göre Bütçe Giderleri (Ekod 1 itibarıyla)	10
Tablo 4: Merkezi Yönetim Bütçesi Ekonomik Sınıflandırmaya Göre Bütçe Gelirleri (Ekod 1 itibarıyla)	10
Tablo 5: 2024 Yılına Devredilen Devlet Borçları ve Verilen Hazine Garantileri	11
Tablo 6: 2023 Yılı Merkezi Yönetim Kapsamındaki Kamu İdarelerinin Silinen Kamu Alacakları	11
Tablo 7: 2024 Yılına Devredilen Kesinleşen Sayıştay İlamları	11
Tablo 8: 2024 Yılına Devredilen Merkezi Yönetim Taşınır Tutarları	11
Tablo 9: Program Bazında 2023 Yılı Merkezi Yönetim Bütçe Giderleri ve Ödenekleri	13
Tablo 10: Yedek Ödenek Tertibinden (99-41.32-01-09.06) Yapılan İşlemler	18
Tablo 11: Kurum Dışı Aktarma ile Yedek Ödenek Tertibine Eklenen Ödenekler.....	18
Tablo 12: Yedek Ödenekten Aktarma Yapılan Kamu İdareleri	19
Tablo 13: Program Bazında Ek Bütçe ile Eklenen Ödenek.....	20
Tablo 14: Kamu İdaresine Göre Ek Bütçe ile Eklenen Ödenek	21
Tablo 15: Merkezi Yönetim Kapsamındaki İdarelerce Yapılan Harcama Tutarının En Yüksek Olduğu İller.....	22
Tablo 16: Yol Yapımına İlişkin Harcamaların İller İtibarıyla Dağılımı.....	23
Tablo 17: Merkezi Yönetim Bütçesi 2023 Yılı Bütçe Gelirleri	26
Tablo 18: Özel Bütçeli İdarelerin (Yükseköğretim Kurumları) Bütçe Öz Gelir Tahminlerindeki Sapmalar	28
Tablo 19: Özel Bütçeli Diğer İdarelerin Bütçe Öz Gelir Tahminlerindeki Sapmalar	29
Tablo 20: Özel Bütçeli Kamu İdarelerinde Öz Gelir Tahmini Yapılmayıp Tahsilat Yapılan Tertiplerin Yıllar İtibarıyla Karşılaştırması.....	30
Tablo 21: Özel Bütçeli Kamu İdarelerinin Öz Gelirindeki Bazı Tertiplerde Tahmin ve Net Tahsilat Tutarlarının Yıllar İtibarıyla İncelenmesi	31
Tablo 22: Özel Bütçeli İdarelerin Yıllar İtibarıyla Ertesi Yıla Devredilen Tahakkuk Artıkları.....	32
Tablo 23: Merkezi Yönetim Kapsamındaki İdarelerce Tahsil Edilen Gelir Tutarının En Yüksek Olduğu İller ...	35
Tablo 24: Merkezi Yönetim Kapsamındaki İdarelerde En Yüksek Harcama Yapılan 10 İlin Harcama ve Gelir Tutarları	36
Tablo 25: 2023 Yılı Merkezi Yönetim Bütçesi Denge Tablosu.....	38
Tablo 26: İç Borç Hareketleri	39
Tablo 27: Devlet İç Borçları	40
Tablo 28: Dış Borç Hareketleri	41
Tablo 29: Devlet Dış Borçları	42
Tablo 30: Hazine Garantisi Hareketleri	43
Tablo 31: Verilen Hazine Garantileri	43
Tablo 32: 2023 Yılı Net Borçlanma Limiti	45
Tablo 33: 2023 Yılı Net Borçlanma Tutarı	46
Tablo 34: Genel Bütçeli Kamu İdarelerinin Muhasebe Birimine Göre Tahsilat Süreci Devam Eden Kesinleşen Sayıştay İlamları Uygulama Sonuçları (Türk Lirası).....	49
Tablo 35: Genel Bütçeli Kamu İdarelerinin Muhasebe Birimine Göre Tahsilat Süreci Devam Eden Kesinleşen Sayıştay İlamları Uygulama Sonuçları (Yabancı Para Birimi)	49
Tablo 36: Genel Bütçeli Kamu İdarelerinin Yıllara Göre Tahsilat Süreci Devam Eden Sayıştay İlamları.....	50
Tablo 37: Özel Bütçeli Kamu İdarelerinin Muhasebe Birimine Göre Tahsilat Süreci Devam Eden Kesinleşen Sayıştay İlamları Uygulama Sonuçları (Türk Lirası).....	51
Tablo 38: Özel Bütçeli Kamu İdarelerinin Yıllara Göre Tahsilat Süreci Devam Eden Kesinleşen Sayıştay İlamları.....	52
Tablo 39: Düzenleyici ve Denetleyici Kurumların Tahsilat Süreci Devam Eden Kesinleşen Sayıştay İlamları Uygulama Sonuçları (Türk Lirası).....	52

EKLER

EK 1: Genel Bütçeli Kamu İdarelerinin Bütçe Giderleri Kesin Hesap İcmali	59
EK 2: Özel Bütçeli Kamu İdarelerinin Bütçe Giderleri Kesin Hesap İcmali	61
EK 3: Düzenleyici ve Denetleyici Kurumların Bütçe Giderleri Kesin Hesap İcmali	68
EK 4: Ek Bütçe ile Eklenen Ödenek	69
EK 5: Merkezi Yönetim Kapsamındaki İdarelerin İller İtibarıyla Harcama Tutarları	72
EK 6: Bütçe Gelirleri Kesin Hesap İcmali (Özel Bütçeli Kamu İdareleri)	75
EK 7: Bütçe Gelirleri Kesin Hesap İcmali (Düzenleyici ve Denetleyici Kurumlar).....	81
EK 8: Özel Bütçeli İdarelerin (Yükseköğretim Kurumları) Bütçe Öz Gelir Tahminlerindeki Sapma	82
EK 9: Özel Bütçeli Diğer İdarelerin Bütçe Öz Gelir Tahminlerindeki Sapma	87
EK 10: Kamu İdareleri Bazında Tahakkuku Yapılıp Tahsili Yapılamayan Hazine Yardım Tutarları	89
EK 11: Merkezi Yönetim Kapsamındaki İdarelerin İller İtibarıyla Gelir Tutarları.....	94
EK 12: Merkezi Yönetim Kapsamındaki İdarelerin İller İtibarıyla Harcama ve Gelir Tutarları	97
EK 13: Gelecek Yıla Devir Yönünden Muhasebe Kayıtları ile Taşınır Mal Yönetim Hesabı İcmal Cetveli Arasındaki Fark.....	100

1. GENEL ÇERÇEVE

Kesin hesap ve genel uygunluk bildirimine ilişkin düzenlemeler Türkiye Cumhuriyeti Anayasası'nın "*Bütçe ve kesinhesap*" başlıklı 161, 5018 sayılı Kamu Mali Yönetimi ve Kontrol Kanunu'nun "*Kesin hesap kanunu*" başlıklı 42, "*Genel uygunluk bildirimi*" başlıklı 43, 6085 sayılı Sayıştay Kanunu'nun "*Genel uygunluk bildirimi*" başlıklı 41 ve 13 sayılı Strateji ve Bütçe Başkanlığı Teşkilatı Hakkında Cumhurbaşkanlığı Kararnamesi'nin 2'nci maddelerinde yer almaktadır.

Yukarıda belirtilen mevzuat hükümleri ile kurum kesin hesaplarının hazırlanmasında merkezi yönetim kapsamındaki kamu idarelerine, merkezi yönetim kesin hesap kanunu teklif taslağının hazırlanmasında Hazine ve Maliye Bakanlığına, söz konusu taslağın incelenerek nihai teklif taslağı haline getirilmesinde Cumhurbaşkanlığı Strateji ve Bütçe Başkanlığına ve genel uygunluk bildiriminin hazırlanmasında Sayıştaya görev ve sorumluluklar verilmiştir. Bu görev ve sorumluluklar aşağıda ayrı ayrı ele alınmıştır.

1.1. MERKEZİ YÖNETİM KAPSAMINDAKİ KAMU İDARELERİNİN SORUMLULUĞU

Merkezi yönetim kapsamındaki kamu idarelerinin sorumluluğu, 5018 sayılı Kanun'un 42'nci maddesi uyarınca yayımlanmış olan Merkezi Yönetim Kapsamındaki Kamu İdarelerinin Kesin Hesaplarının Düzenlenmesine İlişkin Usul ve Esaslar Hakkında Yönetmelik (R.G. 20.01.2022 - 31725) ile düzenlenmiştir. Anılan Yönetmelik'in "*Kesin hesap cetvellerinin hazırlanması ve gönderilmesi*" başlıklı 4'üncü maddesinde;

"Kesin hesap cetvelleri mali hizmetler birimi tarafından, Genel Müdürlükçe belirlenen kurallara uygun olarak, bütçe uygulamasına esas muhasebe kayıtları dikkate alınarak hazırlanır.

Merkezi yönetim kapsamında yer alan kamu idarelerine ait kesin hesaplar, Genel Müdürlükçe hazırlanan kesin hesaba ilişkin genel yazıda belirlenen sürelerde ilgili bakan ve üst yönetici tarafından imzalanmış olarak dört nüsha halinde ilgili idareler tarafından Bakanlığa gönderilir.

İdarelerin kesin hesaplarının Genel Müdürlüğe elektronik ortamda gönderilmesine ilişkin düzenlemeler Bakanlıkça yapılır".

hükümlerine yer verilmiştir.

Hazine ve Maliye Bakanlığınca, 2023 yılı Kesin Hesap Kanunu Teklifi Taslağı'nın mevzuatında öngörülen süre içerisinde hatasız ve noksansız olarak hazırlanmasını sağlamak üzere yayınlanan genel yazıda ise;

“İlgili bakan ve/veya üst yönetici tarafından imzalanmış, (Bütçe uygulama sonuçları cetveli ve İdare taşınır mal yönetim hesabı icmal cetvelinin son sayfaları olmak üzere) ciltlenmiş kamu idaresi kesin hesapları en geç 2 Mayıs 2024 tarihine kadar ıslak imzalı dört nüsha olarak Bakanlığımıza (Muhasebat Genel Müdürlüğü) teslim edilecektir.

Türkiye Büyük Millet Meclisi, Cumhurbaşkanlığı ile Sayıştay Başkanlığında üst yönetici, düzenleyici ve denetleyici kurumlarda ise ilgili bakan ve/veya üst yönetici tarafından imzalanmış kamu idaresi kesin hesapları aynı süre içinde dört nüsha halinde merkezi yönetim kesin hesabına eklenmek üzere Bakanlığımıza (Muhasebat Genel Müdürlüğü) gönderilecektir.

Kesin hesap kanun teklifi, Türkiye Büyük Millet Meclisi Genel Kurulu ile Plan ve Bütçe Komisyonunda yeni yıl bütçe kanunu teklifiyle birlikte görüşülüp karara bağlanacağından; genel ve özel bütçeli idareler ile düzenleyici ve denetleyici kurumlarca kesin hesaplar bastırılarak on nüshası (üniversitelerce beş nüshası) Türkiye Büyük Millet Meclisi Plan ve Bütçe Komisyonu Başkanlığına, bir nüshası da Sayıştay Başkanlığına Ekim ayının ilk haftasına kadar gönderilecektir.”

denilmektedir.

Yukarıdaki hükümler uyarınca, merkezi yönetim kapsamındaki kamu idareleri hazırladıkları kesin hesap cetvellerini Hazine ve Maliye Bakanlığına, Türkiye Büyük Millet Meclisi Başkanlığına ve Sayıştay Başkanlığına göndermekle sorumludur.

1.2. HAZİNE VE MALİYE BAKANLIĞININ SORUMLULUĞU

Hazine ve Maliye Bakanlığının sorumluluğu 5018 sayılı Kanun'un 42'inci maddesinde düzenlenmiştir. Söz konusu maddede;

“...Kesin hesap kanunu teklifi, muhasebe kayıtları dikkate alınarak, merkezi yönetim bütçe kanununun şekline uygun olarak Hazine ve Maliye Bakanlığınca hazırlanır. Bu teklif, bir yıllık uygulama sonuçlarını karşılaştırmalı olarak gösteren değerlendirmeleri içeren gerekçesiyle birlikte izleyen mali yılın Haziran ayı sonuna kadar Cumhurbaşkanı tarafından Türkiye Büyük Millet Meclisine sunulur ve bir örneği Sayıştaya gönderilir.”

Kesin hesap kanun teklifinin ekinde;

- a) Genel mizan,*
 - b) Bütçe gelirleri kesin hesap cetveli ve açıklaması,*
 - c) Bütçe giderleri kesin hesap cetvelleri ve açıklaması,*
 - d) Bütçe gelir ve giderlerinin iller ve idareler itibarıyla dağılımı,*
 - e) Devlet borçları ve Hazine garantilerine ilişkin cetveller,*
 - f) Yılı içerisinde silinen kamu alacakları cetveli,*
 - g) (Ek: 22/12/2005-5436/10 md.) Mal yönetim hesabı icmal cetvelleri,*
 - h) Hazine ve Maliye Bakanlığı tarafından gerekli görülen diğer belgeler,*
- yer alır.*

Merkezî yönetim kapsamındaki kamu idareleri bütçelerinin kesin hesabının düzenlenmesine ilişkin usul ve esaslar Hazine ve Maliye Bakanlığınca belirlenir.

hükmü yer almaktadır.

Hazine ve Maliye Bakanlığınca hazırlanan Merkezi Yönetim Kapsamındaki Kamu İdarelerinin Kesin Hesaplarının Düzenlenmesine İlişkin Usul ve Esaslar Hakkında Yönetmelik ile de bu kapsamda yer alan kamu idarelerinin kesin hesaplarının düzenlenmesine ilişkin usul ve esaslar belirlenmiştir.

Bu düzenlemeler kapsamında nihai şekli Cumhurbaşkanlığı Strateji ve Bütçe Başkanlığınca verilen kesin hesap kanunu teklifi taslağını, Hazine ve Maliye Bakanlığı hazırlamakla sorumludur.

1.3. SAYIŞTAYIN SORUMLULUĞU

Genel uygunluk bildiriminin hazırlanmasında Sayıştayın sorumluluğu Türkiye Cumhuriyeti Anayasası, 5018 sayılı Kanun ve 6085 sayılı Sayıştay Kanunu'nda düzenlenmiştir.

Türkiye Cumhuriyeti Anayasası'nın "Bütçe ve kesinhesap" başlıklı 161'inci maddesinde;

"Merkezî yönetim kesinhesap kanunu teklifi, ilgili olduğu malî yılın sonundan başlayarak en geç altı ay sonra Cumhurbaşkanı tarafından Türkiye Büyük Millet Meclisine sunulur. Sayıştay genel uygunluk bildirimini, ilişkin olduğu kesinhesap kanun teklifinin verilmesinden başlayarak en geç yetmişbeş gün içinde Meclise sunar. ...",

5018 sayılı Kanun'un "Genel uygunluk bildirimini" başlığını taşıyan 43'üncü maddesinde;

"Sayıştay, merkezî yönetim kapsamındaki kamu idareleri için düzenleyeceği genel uygunluk bildirimini, kesin hesap kanun teklifinin verilmesinden başlayarak en geç yetmiş beş gün içinde Türkiye Büyük Millet Meclisine sunar.

Genel uygunluk bildirimini; dış denetim raporları, idare faaliyet raporları ve genel faaliyet raporu dikkate alınarak hazırlanır...",

6085 sayılı Kanun'un "Genel Uygunluk Bildirimi" başlığını taşıyan 41'inci maddesinde ise;

"(1) Sayıştay, merkezi yönetim kapsamındaki kamu idareleri için düzenleyeceği genel uygunluk bildirimini, kesin hesap kanun teklifinin verilmesinden başlayarak en geç yetmişbeş gün içinde Türkiye Büyük Millet Meclisine sunar.

(2) Genel uygunluk bildirimini taslağı; denetim grup başkanlıklarınca denetim sonuçları ve faaliyet raporları dikkate alınarak hazırlanır. Uygunluk değerlendirmesinde kesin hesap kanunu teklifinde yer alan merkezi yönetim bütçe kanunu uygulama sonuçları, kamu idare hesapları esas alınarak saptanan sonuçlarla karşılaştırılır. Bu karşılaştırmada bunların uygunluk derecesiyle birlikte kamu idare hesaplarını oluşturan mali rapor ve tablolar ile kesin hesap kanunu teklifi ekinde yer alan cetvel ve belgelerin güvenilirliği ve doğruluğu da değerlendirilir. Türkiye Büyük Millet Meclisine sunulması gereken diğer hususlar da belirtilerek düzenlenen genel uygunluk bildirimini taslakları grup başkanlıklarınca Sayıştay Başkanlığına sunulur.

(3) Genel uygunluk bildirimini taslakları Sayıştay Genel Kurulunda görüşülerek son şekli verilir. Genel uygunluk bildiriminin görüşülmesi sırasında açıklamalarda bulunması için ilgili kamu idaresinin üst yöneticisi veya görevlendireceği yardımcısı çağrılabilir. Bu görüşmeler sırasında Maliye Bakanlığı adına bir yetkili ile Sayıştay Başsavcısı da hazır bulunur..."

hükümlerine yer verilmiştir.

Bu hükümler uyarınca Sayıştay, genel uygunluk bildirimini hazırlayıp mevzuatta öngörülen süre içinde Türkiye Büyük Millet Meclisine sunmakla sorumludur.

1.4. 2023 YILI GENEL UYGUNLUK BİLDİRİMİNİN HAZIRLANMA SÜRECİ VE İÇERİĞİ

5018 sayılı Kanun'un 42'nci maddesi gereğince muhasebe kayıtları esas alınarak hazırlanan 2023 Yılı Merkezi Yönetim Kesin Hesap Kanunu Teklifi ile genel bütçe kapsamındaki kamu idareleri, özel bütçeli idareler ve düzenleyici ve denetleyici kurumların kesin hesapları, Cumhurbaşkanlığı tarafından 2024 yılı Haziran ayı sonu itibarıyla Sayıştaya gönderilmiştir.

6085 sayılı Kanun'un 41'inci maddesi gereğince genel uygunluk bildirim çalışmalarında; kesin hesap kanunu teklifinde yer alan merkezi yönetim bütçe kanunu uygulama sonuçları ile kamu idareleri hesapları esas alınarak saptanan sonuçlar arasında karşılaştırma yapılarak, kesin hesaplarda yer alan cetvel ve tabloların incelenmesi ve ortaya çıkan uyumsuzluklar ile mevzuata aykırılık teşkil eden diğer bulguların genel uygunluk bildirimlerine alınması esastır.

Uygunluk karşılaştırmaları ve incelemelerinde;

6085 sayılı Kanun'un 41'inci maddesi hükmü gereğince denetim sonuçları ile faaliyet raporları dikkate alınmak suretiyle, ayrıntısı aşağıdaki tabloda görüldüğü üzere, 2.326 muhasebe birimine ait verinin, 226 kamu idaresi kesin hesabına ve söz konusu kamu idaresi kesin hesaplarının da merkezi yönetim kesin hesabına doğru yansıtılıp yansıtılmadığı ele alınmıştır.

Tablo 1: Merkezi Yönetim Bütçesine Dâhil Kamu İdareleri ve Muhasebe Birimleri

Bütçe Türü	Kamu İdaresi Sayısı	Muhasebe Birimi Sayısı
Genel Bütçe	41	1.585
Özel Bütçe (YÖK, ÖSYM ve Üniversiteler)	130	130
Diğer Özel Bütçe	44	600
Düzenleyici ve Denetleyici Kurum Bütçeleri	11	11
Toplam	226	2.326

Muhasebe kayıtlarından kamu idareleri kesin hesaplarına, kesin hesaplardan da merkezi yönetim kesin hesap kanunu teklifine uzanan süreç, karşılaştırma ve inceleme çalışmalarıyla değerlendirilmiş ve genel uygunluk bildirim görüşüne ulaşılmıştır.

5018 sayılı Kanun'un "*Merkezî yönetim bütçe kanun teklifinin görüşülmesi*" başlıklı 19'uncu maddesi gereğince Türkiye Büyük Millet Meclisi, merkezi yönetim bütçe kanun teklifinin metnini maddeler, gider ve gelir cetvellerini kamu idareleri itibarıyla görüşmekte ve oylamaktadır.

Merkezi yönetim bütçe kanununun şekline uygun olarak hazırlanan ve kamu idarelerinin bütçe gider ve gelir tahminlerinin yılsonu uygulama sonuçlarını gösteren merkezi yönetim kesin hesap kanunu teklifi ve ekleri, bütçe giderlerinde "*program bazında bütçe giderleri icmali cetvelleri*", bütçe gelirlerinde ise "*bütçe gelirleri kesin hesap icmali cetvelleri*" üzerinden kanunlaşmaktadır.

Genel uygunluk bildirimini çalışmalarında da merkezi yönetim kesin hesap kanunu teklifleri madde metinlerinin yanı sıra, söz konusu cetvellerin karşılaştırma ve inceleme çalışmaları yoluyla değerlendirilmesi, tespit olunan uyumsuzlukların ilgili madde başlığı altında açıklanması, ilgili cetvellerin uygun bulunan son hallerinin de gerekli açıklamalarıyla birlikte bildirimine eklenmesi gerekmektedir. Ancak, 2023 yılı için bu cetvellere ilişkin tespit olunan herhangi bir uyumsuzluk bulunmadığından, bildirimde düzeltme cetveli eklenmemiştir.

Söz konusu cetvelleri etkilemeyen ya da bu cetvellere ilişkin olmayan diğer bulgulara ise maddeler halinde ve ekleriyle birlikte genel uygunluk bildiriminde yer verilmiştir.

Merkezi yönetim kesin hesap kanunu teklifi ve eki cetvellerin değerlendirilmesi başlığında; gider bütçesi, gelir bütçesi, merkezi yönetim bütçe dengesi ve finansmanı, devlet borçları ve borçlanma limitleri, yıl içinde silinen kamu alacakları, kesinleşen Sayıştay ilamları uygulama sonuçları cetveli ve mal yönetimi hesabı ile ilgili tespit edilen hususlar ve diğer hususlara ilişkin öneriler yer almaktadır.

Gider bütçesi alt başlığında;

- Yedek ödenek kullanımı,
- Ek bütçe ile eklenen ödenek,
- Bütçe giderlerinin iller itibarıyla dağılımını gösteren cetvel,
- Bütçe giderleri kesin hesap cetveli açıklamaları

ile ilgili tespit ve önerilere yer verilmiştir.

Gelir bütçesi alt başlığında;

- Özel bütçeli idarelerin yıllar itibarıyla öz gelir karşılaştırmaları,
- Ertesi yıla devredilen tahakkuk artığı,
- Bütçe gelirlerinin iller itibarıyla dağılımı,
- Bütçe gelirleri kesin hesap cetveli açıklamaları

ile ilgili tespit ve öneriler yer almıştır.

Merkezi yönetim bütçe dengesi alt başlığında; merkezi yönetim brüt ve net bütçe açığı tespit edilerek aradaki fark incelenmiştir.

Devlet borçları ve borçlanma limitleri alt başlığında iç borçlar, dış borçlar, hazine garantileri incelenmiş ve borçlanma limitlerinin uygulamada aşılmadığı hususları ele alınmıştır.

Kesinleşen Sayıştay ilamları uygulama sonuçları cetveli alt başlığında, genel bütçeli idareler için merkezi yönetim kesin hesabına, özel bütçeli idareler ile düzenleyici ve denetleyici kurumlar için ise kamu idaresi kesin hesaplarına eklenen “*Kesinleşen Sayıştay İlamları Uygulama Sonuçları Cetveli*”ne ilişkin yapılan inceleme sonuçları ele alınmıştır.

Mal yönetimi hesabı icmal cetvelleri alt başlığında, 253-Tesis, Makine ve Cihazlar Hesabı, 254-Taşıtlar Hesabı ve 255-Demirbaşlar Hesabına ilişkin kamu idarelerinin taşınır mal yönetim hesabı icmal cetvelleri ile bu hesapların mizanlardaki tutarları arasında yapılan karşılaştırma ve incelemeler sonucunda tespit olunan bulgulara yer verilmiştir.

Diğer hususlar başlığında; faaliyet raporları ile ilgili değerlendirmelere yer verilmiştir.

Genel uygunluk bildirim görüşü başlığında ise kesin hesap kanunu teklifi ekinde yer alan cetvel ve belgeler ile kamu idare hesaplarını oluşturan mali rapor ve tabloların güvenilirliği ve doğruluğu değerlendirilerek, kesin hesap kanunu teklifinde yer alan merkezi yönetim bütçe kanunu uygulama sonuçlarının, kamu idare hesapları esas alınarak saptanan sonuçlarla karşılaştırılması suretiyle oluşturulan genel uygunluk bildirimine ilişkin görüşe yer verilmiştir.

2. MERKEZİ YÖNETİM KESİN HESAP KANUNU TEKLİFİ VE EKİ CETVELLERİNİN DEĞERLENDİRİLMESİ

2.1. GENEL GÖRÜNÜM

2023 Yılı Merkezi Yönetim Kesin Hesap Kanunu Teklifi'nde yer alan bütçe kanunu uygulama sonuçları ile 2024 yılına devreden tutarları gösteren ve Genel Uygunluk Bildirimi'nin ilgili bölümlerinde ayrıntılı olarak ele alınan başlıklara ilişkin özet tablolar aşağıda verilmiştir.

Tablo 2: Merkezi Yönetim Bütçesi Konsolide Uygulama Sonuçları

(TL)

I- Merkezi Yönetim Bütçe Ödenekleri	
Merkezi Yönetim Bütçesi Başlangıç Ödenekleri Toplamı	4.808.267.645.000,00
Genel Bütçe	4.423.341.574.000,00
Özel Bütçe	365.390.724.000,00
Düzenleyici ve Denetleyici Kurum Bütçesi	19.535.347.000,00
Merkezi Yönetim Bütçesi Yıl Sonu Ödenekleri Toplamı(*) (a)	7.290.788.049.519,82
Genel Bütçe	6.611.109.166.859,69
Özel Bütçe	654.329.844.065,81
Düzenleyici ve Denetleyici Kurum Bütçesi	25.349.038.594,32
Merkezi Yönetim Bütçesi Kullanılmayan Ödenekler Toplamı (b)	144.536.618.478,93
Genel Bütçe	111.598.720.049,17
Özel Bütçe	31.682.740.047,10
Düzenleyici ve Denetleyici Kurum Bütçesi	1.255.158.382,66
II- Merkezi Yönetim Bütçe Gelirleri	
Merkezi Yönetim BRÜT Bütçe Gelirleri Toplamı (ç)	5.698.027.184.874,57
Genel Bütçe	5.111.008.123.221,61
Özel Bütçe	561.317.900.398,93
Düzenleyici ve Denetleyici Kurum Bütçesi	25.701.161.254,03
Merkezi Yönetim Kapsamındaki Gelirleştirmeler (-) (d)	490.461.119.553,92
Hazine Yardımı	476.710.756.171,85
Özel Bütçeli İdarelerden Alınan Paylar	0,00
Özel Bütçeli İdarelere Verilen Paylar	0,00
Düzenleyici ve Denetleyici Kurumlar Gelir Fazlası	13.750.363.382,07
Merkezi Yönetim NET Bütçe Gelirleri Toplamı (e) = (ç - d) (**)	5.207.566.065.320,65

III- Merkezi Yönetim Bütçe Giderleri	
Merkezi Yönetim BRÜT Bütçe Giderleri Toplamı (f)	7.146.251.431.040,89
Genel Bütçe	6.499.510.446.810,52
Özel Bütçe	622.647.104.018,71
Düzenleyici ve Denetleyici Kurum Bütçesi	24.093.880.211,66
Merkezi Yönetim Kapsamındaki Giderleştirmeler (-) (g)	558.235.818.572,76
Hazine Yardımı	544.007.257.836,00
Düzenleyici ve Denetleyici Kurumlar Gelir Fazlası	14.228.560.736,76
Merkezi Yönetim NET Bütçe Giderleri Toplamı (ğ)=(f - g) (***)	6.588.015.612.468,13
IV- Denge	
Merkezi Yönetim BRÜT Bütçe Açığı (h)=(ç - f)	-1.448.224.246.166,32
Merkezi Yönetim NET Bütçe Açığı (ı)=(e - ğ)	-1.380.449.547.147,48
Merkezi Yönetim Brüt ve Net Bütçe Açığı Farkı (i)=(h-ı)	-67.774.699.018,84

(*) Bu tutar, 15.07.2023 tarih ve 7457 sayılı Kanun ile ilave edilen ödenek tutarını da içermektedir.

(**) Merkezi yönetim brüt bütçe gelirinden, hazine yardımı, özel bütçeli idarelere alınan ve verilen paylar ve düzenleyici ve denetleyici kurumlar gelir fazlası düşülerek merkezi yönetim net bütçe gelirine ulaşılmıştır.

(***) Merkezi yönetim brüt bütçe giderlerinden, hazine yardımı, özel bütçeli idarelere alınan ve verilen paylar ve düzenleyici ve denetleyici kurumlar gelir fazlası düşülerek merkezi yönetim net bütçe giderine ulaşılmıştır.

Tablo 3: Merkezi Yönetim Bütçesi Ekonomik Sınıflandırmaya Göre Bütçe Giderleri (Ekod 1 itibarıyla)

(TL)

Gider Ekod 1	Gider Açıklama	Tutar	Oran (%)
01	Personel Giderleri	1.324.584.296.824,55	18,54
02	Sosyal Güvenlik Kurumlarına Devlet Primi Giderleri	185.782.912.530,98	2,60
03	Mal ve Hizmet Alım Giderleri	453.895.249.852,63	6,35
04	Faiz Giderleri	674.614.533.353,66	9,44
05	Cari Transferler	2.678.790.732.922,47	37,49
06	Sermaye Giderleri	544.010.700.975,33	7,61
07	Sermaye Transferleri	1.111.548.392.925,48	15,55
08	Borç Verme	173.024.611.655,79	2,42
Genel Toplam		7.146.251.431.040,89	100

Tablo 4: Merkezi Yönetim Bütçesi Ekonomik Sınıflandırmaya Göre Bütçe Gelirleri (Ekod 1 itibarıyla)

(TL)

Gelir Ekod 1	Gelir Açıklama	Tutar	Oran (%)
01	Vergi Gelirleri	4.504.441.223.253,85	79,10
03	Teşebbüs ve Mülkiyet Gelirleri	204.735.154.650,31	3,60
04	Alınan Bağış ve Yardımlar ile Özel Gelirler	510.097.495.745,17	9,00
05	Diğer Gelirler	447.989.815.766,75	7,90
06	Sermaye Gelirleri	23.143.668.819,26	0,40
08	Alacaklardan Tahsilat	7.619.826.639,23	0,10
Genel Toplam		5.698.027.184.874,57	100

Tablo 5: 2024 Yılına Devredilen Devlet Borçları ve Verilen Hazine Garantileri

(TL)

Devlet Borçları Toplamı (a+b)	6.700.819.450.752,26
İç Borçlar (a)	3.211.796.554.690,45
Dış Borçlar (b)	3.489.022.896.061,81
Hazine Garantileri	656.435.199.838,26

Tablo 6: 2023 Yılı Merkezi Yönetim Kapsamındaki Kamu İdarelerinin Silinen Kamu Alacakları

(TL)

Bütçe Türü	Silinen Kamu Alacak Tutarı
Genel Bütçeli Kamu İdareleri	22.447,78
Özel Bütçeli Kamu İdareleri	477,22
Düzenleyici ve Denetleyici Kurum Bütçeleri	0,00
Toplam	22.925,00

Tablo 7: 2024 Yılına Devredilen Kesinleşen Sayıştay İlamları

Bütçe Türü	TL Cinsinden Devredilen Borç Tutarı	Avro Cinsinden Devredilen Borç Tutarı
Genel Bütçeli Kamu İdareleri	9.739.442,84	9.419.466,69
Özel Bütçeli Kamu İdareleri	42.375.658,33	0,00
Düzenleyici ve Denetleyici Kurum Bütçeleri	1.333.064,06	0,00
Toplam	53.448.165,23	9.419.466,69

Tablo 8: 2024 Yılına Devredilen Merkezi Yönetim Taşınır Tutarları

(TL)

Bütçe Türü	Taşınır Hesabı Kodu-Adı	2024 Yılına Devreden Taşınır Tutarları	Toplam
Genel Bütçe	253-Tesis, Makine ve Cihazlar Hesabı	56.232.817.074,01	257.118.254.330,62
	254-Taşıtlar Hesabı	26.461.942.359,56	
	255-Demirbaşlar Hesabı	174.423.494.897,05	
Özel Bütçe	253-Tesis, Makine ve Cihazlar Hesabı	42.416.692.799,88	92.967.339.191,70
	254-Taşıtlar Hesabı	30.947.413.341,12	
	255-Demirbaşlar Hesabı	19.603.233.050,70	
Düzenleyici ve Denetleyici Kurum Bütçeleri	253-Tesis, Makine ve Cihazlar Hesabı	2.430.290.444,04	3.656.693.967,16
	254-Taşıtlar Hesabı	124.438.888,11	
	255-Demirbaşlar Hesabı	1.101.964.635,01	
Toplam			353.742.287.489,48

2.2. GİDER BÜTÇESİ

Merkezi yönetim kesin hesap kanunu teklifi ve eklerinde yer alan ödenek ve bütçe gideri tutarlarının kanunlaşmasında, kamu idareleri kesin hesaplarında yer alan “*program bazında bütçe giderleri icmali cetvelleri*”ndeki tutarlar ile bu tutarların genel toplamları esas alınmaktadır.

6085 sayılı Kanun’un 41’inci maddesinde yer alan, genel uygunluk bildirim taslağının denetim sonuçları ve faaliyet raporları dikkate alınarak hazırlanacağına ilişkin hükme istinaden, denetim raporlarındaki bulguların kamu idareleri kesin hesaplarında yer alan “*program bazında bütçe giderleri icmali cetvelleri*”ndeki tutarlarda doğrudan bir değişikliğe yol açıp açmadığı hususunda gerekli incelemeler yapılmıştır. Merkezi yönetim bütçesinin program bazında genel görünümü Tablo 9’da, kamu idarelerinin bütçe giderleri kesin hesap icmalleri ise bütçe türüne göre *EK 1, EK 2 ve EK 3*’te verilmiştir.

Sayıştay Denetim Raporlarının incelenmesi sonucunda, ödenek ve bütçe gideri tutarlarında değişikliğe yol açan bir tespitin bulunmadığı görülmüştür.

Tablo 9: Program Bazında 2023 Yılı Merkezi Yönetim Bütçe Giderleri ve Ödenekleri

Bütçe Türü	Program Adı	Başlangıç Ödenegi	Toplam Ödenek	Bütçe Gideri	Kullanılmayan Ödenek
Genel Bütçe	Hukuk ve Adalet	72.398.787.000,00	102.458.630.290,17	102.050.071.012,84	408.559.277,33
	Şehircilik ve Risk Odaklı Bütünleşik Afet Yönetimi	13.192.918.000,00	899.900.921.990,78	894.910.844.679,43	4.990.077.311,35
	Ailenin Korunması ve Güçlendirilmesi	3.781.870.500,00	5.057.172.038,11	4.901.331.967,86	155.840.070,25
	Aktif ve Sağlıklı Yaşlanma	3.962.575.000,00	5.931.458.058,64	5.755.556.958,69	175.901.099,95
	Çocukların Korunması ve Gelişiminin Sağlanması	10.985.911.000,00	15.138.894.921,33	14.927.283.358,01	211.611.563,32
	Engellilerin Toplumsal Hayata Katılımı ve Özel Eğitim	59.373.754.500,00	76.415.992.525,79	76.172.095.860,16	243.896.665,63
	İstihdam	100.403.494.000,00	148.099.312.178,61	148.031.293.614,71	68.018.563,90
	Kadının Güçlenmesi	2.086.016.000,00	2.706.241.907,50	2.641.495.143,58	64.746.763,92
	Sosyal Güvenlik	456.403.597.000,00	736.999.782.000,00	736.999.347.221,65	434.778,35
	Şehit Yakamı ve Gaziler	6.761.358.000,00	5.846.788.371,28	5.738.931.558,84	107.856.812,44
	Yoksullukla Mücadele ve Sosyal Yardımlaşma	136.619.559.000,00	187.788.466.194,00	187.732.763.323,64	55.702.870,36
	Millî Kültür	9.378.365.000,00	17.314.889.610,96	15.485.706.004,59	1.829.183.606,37
	Dış Politika	19.100.985.000,00	27.873.138.905,06	27.195.993.025,09	677.145.879,97
	Finansal Sistemin Geliştirilmesi ve Sigortacılık	39.553.765.000,00	100.979.465.000,00	83.349.971.302,29	17.629.493.697,71
	Bilgi ve İletişim	2.663.949.000,00	11.874.289.482,09	4.403.525.621,92	7.470.763.860,17
	Cumhurbaşkanlığı	2.722.081.000,00	6.352.207.900,00	6.035.616.448,68	316.591.451,32
	Sanayinin Geliştirilmesi, Üretim ve Yatırımların Desteklenmesi	31.032.084.000,00	32.800.904.089,85	30.148.041.587,66	2.652.862.502,19
	Enerji Arz Güvenliği, Verimliliği ve Enerji Piyasası	400.154.642.000,00	169.472.630.345,00	167.644.720.224,21	1.827.910.120,79
	Hazine Varlıklarının ve Yükümlülüklerinin Yönetimi	581.530.698.000,00	701.801.218.370,56	693.792.128.530,32	8.009.089.840,24
	Ormanların ve Doğanın Korunması ile Sürdürülebilir Yönetimi	1.028.946.000,00	1.406.705.966,00	1.328.744.687,39	77.961.278,61
Sürdürülebilir Çevre ve İklim Değişikliği	6.231.050.000,00	10.312.116.904,56	10.153.805.658,40	158.311.246,16	
Yerel Yönetimlerin Güçlendirilmesi	400.413.530.000,00	546.011.870.743,90	545.357.547.739,20	654.323.004,70	
Sanat ve Kültür Ekonomisi	1.245.559.000,00	1.546.740.082,64	1.385.488.667,90	161.251.414,74	
Toprak ve Su Kaynaklarının Kullanımı ve Yönetimi	733.859.000,00	1.012.073.000,00	894.627.475,53	117.445.524,47	
Uluslararası Eğitim İş Birlikleri ve Yurtdışı Eğitim	8.294.778.000,00	8.026.555.997,00	7.948.599.666,93	77.956.330,07	
Din Hizmetleri ve Yaygın Din Eğitimi	31.365.624.000,00	46.675.465.511,89	46.616.581.925,96	58.883.585,93	
Bölgesel Kalkınma	1.438.514.000,00	1.971.209.000,00	1.970.238.101,36	970.898,64	
Bağımlılıkla Mücadele	4.741.364.000,00	1.344.737.527,00	1.323.047.905,18	21.689.621,82	

Bütçe Türü	Program Adı	Başlangıç Ödenegi	Toplam Ödenek	Bütçe Gideri	Kullanılmayan Ödenek
	Toplum Güvenliği	176.891.733.000,00	273.180.379.709,65	267.024.881.004,46	6.155.498.705,19
	Trafik Güvenliği	10.586.512.000,00	4.119.466.757,39	4.064.006.391,90	55.460.365,49
	Kamu Gelirleri Yönetimi	8.785.619.000,00	14.973.641.900,00	14.760.326.934,81	213.314.965,19
	Kayıt Dışı Ekonomiyle Mücadele	5.206.520.000,00	7.653.771.702,00	7.478.868.730,95	174.902.971,05
	Gençlik	1.881.074.000,00	5.036.389.054,34	4.998.701.724,98	37.687.329,36
	Sporun Geliştirilmesi ve Desteklenmesi	7.660.367.000,00	18.647.854.550,66	18.575.761.889,76	72.092.660,90
	Göç Yönetimi	9.491.747.000,00	16.700.963.279,78	16.505.578.565,66	195.384.714,12
	Kırsal Kalkınma	15.406.143.000,00	15.682.982.794,13	15.564.723.221,05	118.259.573,08
	Ortaöğretim	138.057.733.000,00	168.417.439.395,68	166.609.422.595,67	1.808.016.800,01
	Stratejik Yönetim ve Kaynak Tahsisi	1.863.625.000,00	4.608.029.900,00	4.556.771.597,72	51.258.302,28
	Tarım	103.308.935.000,00	165.807.161.064,73	165.166.252.568,91	640.908.495,82
	Temel Eğitim	237.018.705.000,00	313.702.289.760,24	307.952.317.175,06	5.749.972.585,18
	Ticaretin Düzenlenmesi, Geliştirilmesi ve Kolaylaştırılması	20.325.876.000,00	25.798.243.285,51	25.643.839.958,63	154.403.326,88
	Karayolu Ulaşımı	2.516.463.000,00	4.173.849.800,00	4.173.540.053,05	309.746,95
	Ulusal Savunma ve Güvenlik	266.175.484.000,00	363.947.896.226,95	334.143.353.441,02	29.804.542.785,93
	Tüketicinin Korunması, Ürün ve Hizmetlerin Güvenliği ve Standardizasyonu	6.140.782.000,00	8.765.054.146,55	8.649.545.504,00	115.508.642,55
	Vatandaşlık ve Sivil Toplum	5.781.939.000,00	7.620.577.077,50	6.929.927.841,41	690.649.236,09
	Turizmin Geliştirilmesi	2.597.443.000,00	5.186.794.464,42	4.814.644.151,62	372.150.312,80
	Tabii Kaynaklar	5.696.000,00	11.061.000,00	11.017.065,90	43.934,10
	Meteoroloji	1.414.728.000,00	1.624.164.300,00	1.609.498.563,56	14.665.736,44
	Hayat Boyu Öğrenme	8.449.877.000,00	13.093.007.263,86	13.079.294.002,49	13.713.261,37
	Ölçme, Seçme ve Yerleştirme	214.428.000,00	233.461.076,42	219.610.325,06	13.850.751,36
	Koruyucu Sağlık	84.039.447.000,00	102.504.865.219,46	102.042.946.317,88	461.918.901,58
	Tedavi Edici Sağlık	204.035.173.000,00	300.544.579.585,14	298.701.429.228,94	1.843.150.356,20
	Dış Denetim ve Hesap Yargılaması	936.755.000,00	971.601.000,00	967.762.994,43	3.838.005,57
	Araştırma, Geliştirme ve Yenilik	2.178.655.000,00	3.031.395.000,00	3.031.392.541,00	2.459,00
	Uluslararası Kalkınma İşbirliği	114.104.000,00	118.865.522,00	89.438.416,17	29.427.105,83
	Tapu ve Kadastro	2.507.678.000,00	4.197.105.890,95	3.738.694.904,60	458.410.986,35
	Yasama	3.919.137.000,00	3.924.479.000,00	3.905.498.669,10	18.980.330,90

Bütçe Türü	Program Adı	Başlangıç Ödenegi	Toplam Ödenek	Bütçe Gideri	Kullanılmayan Ödenek
	Yükseköğretim	56.283.721.000,00	67.574.492.770,98	67.551.475.883,62	23.016.887,36
	Uzay ve Havacılık	1.838.888.000,00	1.032.790.269,00	1.004.619.576,98	28.170.692,02
	Demiryolu Ulaşımı	95.341.093.000,00	108.677.068.866,00	106.444.265.600,14	2.232.803.265,86
	Denizyolu Ulaşımı	1.890.931.000,00	2.216.110.563,81	2.095.921.814,85	120.188.748,96
	Kombine Taşımacılık, Lojistik ve Tehlikeli Mal Taşımacılığı	760.241.000,00	590.518.159,00	32.776.183,95	557.741.975,05
	Yönetim ve Destek Programı	111.874.386.000,00	156.421.119.435,82	146.518.981.107,52	9.902.138.328,30
	Program Dışı Giderler	420.240.503.000,00	547.199.818.155,00	545.957.960.991,65	1.241.857.163,35
	Genel Bütçe Toplamı	4.423.341.574.000,00	6.611.109.166.859,69	6.499.510.446.810,52	111.598.720.049,17
	Hukuk ve Adalet	7.036.983.000,00	16.636.588.300,00	13.635.588.620,87	3.000.999.679,13
	Millî Kültür	2.474.576.000,00	9.020.931.907,61	8.387.842.387,40	633.089.520,21
	Sanayinin Geliştirilmesi, Üretim ve Yatırımların Desteklenmesi	4.226.599.000,00	22.918.322.861,00	20.338.624.440,31	2.579.698.420,69
	Enerji Arz Güvenliği, Verimliliği ve Enerji Piyasası	5.529.096.000,00	5.906.080.569,57	5.483.330.391,59	422.750.177,98
	Hazine Varlıklarının ve Yükümlülüklerinin Yönetimi	45.788.000,00	60.480.000,00	57.674.385,32	2.805.614,68
	Ormanların ve Doğanın Korunması ile Sürdürülebilir Yönetimi	9.180.551.000,00	12.821.852.249,04	12.359.453.960,45	462.398.288,59
	Sürdürülebilir Çevre ve İklim Değişikliği	12.594.000,00	1.891.000,00	1.542.889,66	348.110,34
	Sanat ve Kültür Ekonomisi	1.989.614.000,00	2.899.886.809,30	2.877.380.885,16	22.505.924,14
	Toprak ve Su Kaynaklarının Kullanımı ve Yönetimi	47.136.183.000,00	77.842.078.888,67	77.353.622.287,35	488.456.601,32
	Uluslararası Eğitim İş Birlikleri ve Yurtdışı Eğitim	0,00	51.000.000,00	51.000.000,00	0,00
	Bölgesel Kalkınma	1.152.545.000,00	1.368.737.272,00	1.274.136.842,56	94.600.429,44
	Trafik Güvenliği	4.576.724.248,00	9.780.755.989,41	9.741.736.770,62	39.019.218,79
	Kırsal Kalkınma	1.537.762.000,00	3.229.574.850,00	3.088.571.773,77	141.003.076,23
	Karayolu Ulaşımı	111.649.672.752,00	227.173.431.416,80	223.185.771.137,70	3.987.660.279,10
	Ulusal Savunma ve Güvenlik	304.999.000,00	485.826.501,87	481.156.383,62	4.670.118,25
	Tüketicinin Korunması, Ürün ve Hizmetlerin Güvenliği ve Standardizasyonu	1.313.273.000,00	2.199.645.551,00	1.992.553.565,76	207.091.985,24
	Kamu Denetçiliği	87.129.000,00	130.817.060,00	129.534.558,54	1.282.501,46
	İnsan Hakları	71.095.000,00	104.539.774,60	102.968.169,88	1.571.604,72
	Turizmin Geliştirilmesi	21.663.000,00	17.667.000,00	8.557.242,38	9.109.757,62
	Tabii Kaynaklar	2.690.143.000,00	4.577.594.509,00	4.417.772.117,23	159.822.391,77
	Özel Bütçe				

Bütçe Türü	Program Adı	Başlangıç Ödenegi	Toplam Ödenek	Bütçe Gideri	Kullanılmayan Ödenek
	Ölçme, Seçme ve Yerleştirme	1.380.893.000,00	2.890.947.500,00	2.323.847.842,06	567.099.657,94
	Koruyucu Sağlık	287.766.000,00	429.975.720,62	347.490.824,19	82.484.896,43
	Tedavi Edici Sağlık	16.093.542.000,00	30.595.852.006,15	27.517.171.009,31	3.078.680.996,84
	Araştırma, Geliştirme ve Yenilik	16.410.819.000,00	31.619.309.870,62	29.069.514.050,22	2.549.795.820,40
	Uluslararası Kalkınma İşbirliği	2.114.014.000,00	2.559.174.201,28	1.894.790.063,83	664.384.137,45
	Sınai Mülkiyet Hakları	247.892.000,00	403.878.000,00	400.748.842,87	3.129.157,13
	İstatistik	1.026.107.000,00	1.424.973.499,41	1.316.412.804,20	108.560.695,21
	Yükseköğretim	98.510.361.000,00	141.650.157.525,62	131.999.781.190,83	9.650.376.334,79
	Uzay ve Havacılık	1.733.651.000,00	1.820.079.899,00	1.075.567.898,93	744.512.000,07
	Yönetim ve Destek Programı	26.490.402.000,00	43.427.823.260,95	41.481.260.662,87	1.946.562.598,08
	Program Dışı Giderler	58.287.000,00	279.970.072,29	251.700.019,23	28.270.053,06
Özel Bütçe Toplamı		365.390.724.000,00	654.329.844.065,81	622.647.104.018,71	31.682.740.047,10
	Finansal Sistemin Geliştirilmesi ve Sigortacılık	1.832.370.000,00	1.187.374.769,06	725.858.440,14	461.516.328,92
	Bilgi ve İletişim	4.802.192.000,00	4.580.948.461,75	4.579.053.378,30	1.895.083,45
	Enerji Arz Güvenliği, Verimliliği ve Enerji Piyasası	851.738.000,00	857.226.792,60	755.775.457,26	101.451.335,34
	Ticaretin Düzenlenmesi, Geliştirilmesi ve Kolaylaştırılması	583.348.000,00	597.257.000,00	384.219.878,81	213.037.121,19
	İnsan Hakları	141.030.000,00	146.230.000,00	133.337.104,32	12.892.895,68
	Yönetim ve Destek Programı	2.797.668.000,00	3.590.755.614,69	3.287.075.216,07	303.680.398,62
	Program Dışı Giderler	8.527.001.000,00	14.389.245.956,22	14.228.560.736,76	160.685.219,46
Düzenleyici ve Denetleyici Kurum Bütçeleri Toplamı		19.535.347.000,00	25.349.038.594,32	24.093.880.211,66	1.255.158.382,66
Genel Toplam		4.808.267.645.000,00	7.290.788.049.519,82	7.146.251.431.040,89	144.536.618.478,93

2.2.1. Yedek Ödenek Kullanımı

5018 sayılı Kanun'un "Yedek ödenek" başlıklı 23'üncü maddesinde:

"Merkezî yönetim bütçe kanununda belirtilen hizmet ve amaçları gerçekleştirmek, ödenek yetersizliğini gidermek veya bütçelerde öngörülmeven hizmetler için, bu Kanuna ekli (I) sayılı cetvelde yer alan idareler ile (II) sayılı cetvelde yer alan idarelerden merkezî yönetim bütçe kanununda gösterilecek olanların bütçelerine aktarılmak üzere, genel bütçe ödeneklerinin yüzde ikisine kadar (...) yedek ödenek konulabilir. Bu ödenekten aktarma yapmaya Cumhurbaşkanı yetkilidir.

Mali yıl içinde yedek ödenekten yapılan aktarmaların tür, tutar ve idareler itibarıyla dağılımı, yılın bitimini takip eden on beş gün içinde Cumhurbaşkanlığı tarafından ilan edilir."

hükmü yer almaktadır.

Bu hüküm uyarınca, genel bütçeli idarelerin yedek ödenek miktarına getirilen %2'lik sınırlama, başlangıç ödeneklerine ilişkindir. Bununla birlikte 2023 Yılı Merkezi Yönetim Bütçe Kanunu'nun 6'ncı maddesinin birinci fıkrasında;

"Bu Kanunla verilen ödeneklerin etkin ve verimli bir şekilde kullanılması amacıyla, kamu idarelerinin yıl içinde ortaya çıkabilecek ihtiyaç fazlası ödeneklerinin diğer kamu idarelerinin ödenek ihtiyacının karşılanmasında kullanılmasını temin etmek veya ödeneklerin öncelikli hizmetlerde kullanılmasını sağlamak üzere genel bütçe ödeneklerinin yüzde 10'unu aşmamak kaydıyla; genel bütçe kapsamındaki kamu idareleri ile özel bütçeli idarelerin bütçelerine konulan (01), (02), (03), (05), (06), (07), (08) ve (09) ekonomik kodlarındaki ödenekleri kamu idareleri bütçeleri arasında veya Strateji ve Bütçe Başkanlığı bütçesinin 'Yedek Ödenek' tertibine aktarmaya Cumhurbaşkanı yetkilidir."

hükmü yer almaktadır.

Merkezi yönetim kesin hesabı ile kamu idareleri kesin hesapları ödenek bilgileri üzerinde yapılan incelemeler neticesinde, Cumhurbaşkanlığı Strateji ve Bütçe Başkanlığı 2023 Yılı Kesin Hesabının yedek ödenek tertibindeki (99-41.32-01-09.06) tutarın, yapılan ödenek aktarmaları sonucunda 94.961.168.078,00 Türk Lirasına ulaştığı görülmüştür. Bu tutar 6.611.109.166.859,69 Türk Liralık genel bütçeli idareler yılsonu toplam ödeneğinin yaklaşık %1,44'üne tekabül etmektedir.

Yedek ödenek tertibinden (99-41.32-01-09.06) kullanılan toplam 94.961.168.078,00 Türk Liralık yedek ödeneğe ilişkin tür, tutar ve idareler itibarıyla dağılım bilgileri Cumhurbaşkanlığı Strateji ve Bütçe Başkanlığınca yayımlanan 15.01.2024 tarihli duyuru ve eki tablolarda ilan edilmiştir. Söz konusu tertipte yapılan işlemlere aşağıdaki tabloda yer verilmiştir.

Tablo 10: Yedek Ödenek Tertibinden (99-41.32-01-09.06) Yapılan İşlemler

(TL)

Başlangıç Ödeneği (a)	Aktarma ile Eklenen Ödenek			Toplam Yedek Ödenek (d=a+b+c+ç)	Yedek Ödenekten Aktarmalar ile Düşülen (e)	Kalan Yedek Ödenek (d-e)
	Kurum Dışı (b)	Kurum İçi (c)	Ek Bütçe Kanunu ile Eklenen (ç)			
41.377.000.000,00	13.530.631.078,00	278.273.000,00	39.775.264.000,00	94.961.168.078,00	94.961.168.078,00	0,00

Tablo 10'da görüldüğü üzere toplam 94.961.168.078,00 Türk Liralık yedek ödeneğin tamamının aktarmalarla düşüldüğü görülmüştür.

2.2.1.1. Kurum Dışı Aktarma ile Yedek Ödenek Tertibine Eklenen Ödeneklerin İncelenmesi

Yedek ödenek tertibine (99-41.32-01-09.06), dört kamu idaresine ait 8 adet bütçe tertibinden kurum dışı aktarmalar ile 13.530.631.078,00 Türk Lirası eklenmiştir. Tablo 11'de bu tutarın idareler bazında dağılımı görülmektedir.

Tablo 11: Kurum Dışı Aktarma ile Yedek Ödenek Tertibine Eklenen Ödenekler

(TL)

Kamu İdaresi	Bütçe Tertibi	Tutar	Oran (%)
Hazine ve Maliye Bakanlığı	18-12.40-01-05.01	13.303.211.973,00	98,32
Hazine ve Maliye Bakanlığı	98-12.43-01-03.01	10.000.000,00	0,07
Hazine ve Maliye Bakanlığı Toplam		13.313.211.973,00	98,39
Kültür ve Turizm Bakanlığı	12-18.40-01-03.05	14.350.000,00	0,11
Kültür ve Turizm Bakanlığı	12-18.31-01-07.01	135.649.105,00	1,00
Kültür ve Turizm Bakanlığı	12-18.40-01-03.02	15.602.000,00	0,12
Kültür ve Turizm Bakanlığı	12-18.40-01-03.03	1.385.000,00	0,01
Kültür ve Turizm Bakanlığı Toplam		166.986.105,00	1,23
Meteoroloji Genel Müdürlüğü	50-35.65-01-06.05	30.433.000,00	0,22
Strateji ve Bütçe Başkanlığı	38-41.31-01-07.01	20.000.000,00	0,15
Genel Toplam		13.530.631.078,00	100

2.2.1.2. Yedek Ödenekten Aktarmalar ile Düşülen Ödeneklerin İncelenmesi

Yedek ödenekten aktarmalar ile düşülen 180.763.074.446,00¹ Türk Lirası ödenek, kamu idarelerine ait 1.451 adet bütçe tertibine eklenmiştir. Tablo 12’de 130.223.211.079,00 TL ile bu tutarın %57,18’ini oluşturan ilk 20 bütçe tertibine yer verilmiştir.

Tablo 12: Yedek Ödenekten Aktarma Yapılan Kamu İdareleri

(TL)		
Kamu İdaresi	Bütçe Tertibi	Tutar
Karayolları Genel Müdürlüğü	42.51.33.02.06.05	61.596.080.268,00
Sağlık Bakanlığı	54.14.47.01.06.05	8.964.288.000,00
Milli Eğitim Bakanlığı	40.13.68.01.06.05	7.750.000.000,00
Devlet Su İşleri Genel Müdürlüğü	24.76.65.02.06.05	5.677.498.347,00
Cumhurbaşkanlığı	13.02.02.01.03.04	5.500.000.000,00
Gençlik ve Spor Bakanlığı	62.22.67.01.05.02	4.700.000.000,00
Karayolları Genel Müdürlüğü	42.51.65.02.06.04	4.626.377.714,00
Strateji ve Bütçe Başkanlığı	22.41.32.01.07.03	4.296.950.000,00
Karayolları Genel Müdürlüğü	42.51.34.02.05.04	3.175.000.000,00
Cumhurbaşkanlığı	16.02.02.01.03.04	3.000.000.000,00
Göç İdaresi Başkanlığı	35.36.38.01.05.04	2.800.000.000,00
Afet ve Acil Durum Yönetimi Başkanlığı	02.32.39.01.07.01	2.754.999.750,00
Gençlik ve Spor Bakanlığı	62.22.36.01.06.04	2.600.000.000,00
Sağlık Bakanlığı	54.14.67.01.06.05	2.500.000.000,00
Milli Eğitim Bakanlığı	40.13.68.01.07.01	2.000.000.000,00
Ulaştırma ve Altyapı Bakanlığı	64.15.38.01.06.05	1.995.000.000,00
Karayolları Genel Müdürlüğü	42.51.36.02.06.05	1.674.711.000,00
Tarım ve Orman Bakanlığı	39.23.31.01.05.04	1.578.000.000,00
Ticaret Bakanlığı	41.21.39.01.05.02	1.530.000.000,00
Karayolları Genel Müdürlüğü	42.51.35.02.06.05	1.504.306.000,00
Genel Toplam		130.223.211.079,00

2.2.2. Ek Bütçe ile Eklenen Ödenek

5018 sayılı Kanun’un “Merkezî yönetim bütçe kanun teklifinin görüşülmesi” başlıklı 19’uncu maddesinde “....

Merkezî yönetim kapsamındaki kamu idarelerinin bütçelerindeki ödeneklerin yetersiz kalması halinde veya öngörülmeven hizmetlerin yerine getirilmesi amacıyla, karşılığı gelir gösterilmek kaydıyla, kanunla ek bütçe yapılabilir.”

denilmektedir.

¹ Bu tutar yedek ödenekler hesabından yapılan aktarmaların tamamını içermektedir.

Bu kapsamda 27.07.2023 tarihli Resmi Gazete’de yayımlanan 7457 sayılı 2023 Yılı Merkezi Yönetim Bütçe Kanunu ile Bağlı Cetvellerde Değişiklik Yapılmasına Dair Kanun’un 1’inci maddesinde yer alan

“(1) Bu Kanuna bağlı (A) işaretli cetvelde gösterildiği üzere; 10/12/2003 tarihli ve 5018 sayılı Kamu Malî Yönetimi ve Kontrol Kanununa ekli (I) sayılı cetvelde yer alan genel bütçe kapsamındaki idarelerin bütçe tertiplerine 1.074.508.886.000 Türk Lirası, (II) sayılı cetvelde yer alan özel bütçeli idarelerin bütçe tertiplerine 45.005.627.000 Türk Lirası olmak üzere toplam 1.119.514.513.000 Türk Lirası ödenek eklenmiştir.

(2) Bu madde kapsamında, yapılan ödenek eklemeleri karşılığı Hazine yardımı ödeneklerini ilgili idare bütçelerine eklemeye Cumhurbaşkanı yetkilidir.”

hükmü uyarınca da 2023 yılında ek bütçe yapılmıştır.

2023 yılı içinde merkezi yönetim kapsamındaki kamu idarelerine ek bütçe ile hazine yardımları dahil brüt 164.520.140.000,00 TL ödenek eklenmiş olup, bu tutarın %80,65’ini oluşturan ilk 20 programa Tablo 13’te yer verilmiştir. Toplamda 66 kamu idaresine ödenek eklenmiş olup, eklenen ödeneğin %99,02’sini oluşturan ilk 20 kamu idaresine Tablo 14’te; ekleme yapılan idarelerin tamamına ise EK 4’te yer verilmiştir.

Tablo 13: Program Bazında Ek Bütçe ile Eklenen Ödenek

(TL)

Program Adı	Başlangıç Ödeneği (a)	Ek Bütçe ile Eklenen Ödenek (b)	Başlangıç Ödeneğine Oranı (%) (a/b)	Ek Bütçe ile Eklenen Ödenek Toplamına Oranı (%)
Şehircilik ve Risk Odaklı Bütünleşik Afet Yönetimi	13.192.918.000,00	482.969.000.000,00	3.660,82	41,47
Program Dışı Giderler	428.825.791.000,00	122.360.984.000,00	28,53	10,51
Yerel Yönetimlerin Güçlendirilmesi	400.413.530.000,00	118.724.794.000,00	29,65	10,20
Ulusal Savunma ve Güvenlik	266.480.483.000,00	43.141.492.000,00	16,19	3,70
Yoksullukla Mücadele ve Sosyal Yardımlaşma	136.619.559.000,00	35.946.000.000,00	26,31	3,09
Karayolu Ulaşımı	114.166.135.752,00	24.395.708.000,00	21,37	2,09
Toplum Güvenliği	176.891.733.000,00	13.836.500.000,00	7,82	1,19
Temel Eğitim	237.018.705.000,00	13.318.513.000,00	5,62	1,14
Yükseköğretim	154.794.082.000,00	12.819.455.000,00	8,28	1,10
Toprak ve Su Kaynaklarının Kullanımı ve Yönetimi	47.870.042.000,00	10.907.131.000,00	22,78	0,94
Enerji Arz Güvenliği, Verimliliği ve Enerji Piyasası	406.535.476.000,00	10.487.000.000,00	2,58	0,90
Tedavi Edici Sağlık	220.128.715.000,00	10.168.131.000,00	4,62	0,87
Yönetim ve Destek Programı	141.162.456.000,00	9.586.526.000,00	6,79	0,82
Koruyucu Sağlık	84.327.213.000,00	8.808.000.000,00	10,45	0,76

Program Adı	Başlangıç Ödeneği (a)	Ek Bütçe ile Eklenen Ödenek (b)	Başlangıç Ödeneğine Oranı (%) (a/b)	Ek Bütçe ile Eklenen Ödenek Toplamına Oranı (%)
Hukuk ve Adalet	79.435.770.000,00	7.595.000.000,00	9,56	0,65
Demiryolu Ulaşımı	95.341.093.000,00	7.550.000.000,00	7,92	0,65
Ortaöğretim	138.057.733.000,00	3.636.456.000,00	2,63	0,31
Araştırma, Geliştirme ve Yenilik	18.589.474.000,00	2.532.525.000,00	13,62	0,22
Sosyal Güvenlik	456.403.597.000,00	200.000.000,00	0,04	0,02
Ticaretin Düzenlenmesi, Geliştirilmesi ve Kolaylaştırılması	20.909.224.000,00	187.000.000,00	0,89	0,02
Diğer	1.171.103.915.248,00	225.349.925.000,00	19,24	19,35
Genel Toplam	4.808.267.645.000,00	1.164.520.140.000,00	24,22	100

Tablo 14: Kamu İdaresine Göre Ek Bütçe ile Eklenen Ödenek

(TL)

Kamu İdaresi	Başlangıç Ödeneği	Ek Bütçe ile Eklenen Ödenek	Ek Bütçe ile Eklenen Ödenek Toplamına Oranı (%)
Afet ve Acil Durum Yönetimi Başkanlığı	8.075.405.000,00	482.829.000.000,00	41,46
Hazine ve Maliye Bakanlığı	2.210.009.654.000,00	283.507.186.000,00	24,35
Strateji ve Bütçe Başkanlığı	89.145.195.000,00	76.985.357.000,00	6,61
Aile ve Sosyal Hizmetler Bakanlığı	149.868.618.000,00	46.151.500.000,00	3,96
Çalışma ve Sosyal Güvenlik Bakanlığı	160.348.125.000,00	36.114.000.000,00	3,10
Ulaştırma ve Altyapı Bakanlığı	166.382.114.000,00	33.018.970.000,00	2,84
Milli Savunma Bakanlığı	182.770.968.000,00	30.887.707.000,00	2,65
Karayolları Genel Müdürlüğü	118.649.633.000,00	27.319.000.000,00	2,35
Milli Eğitim Bakanlığı	435.351.082.000,00	27.291.466.000,00	2,34
Tarım ve Orman Bakanlığı	133.682.205.000,00	19.304.617.000,00	1,66
Sağlık Bakanlığı	293.368.547.000,00	17.965.131.000,00	1,54
Gençlik ve Spor Bakanlığı	66.544.532.000,00	15.835.000.000,00	1,36
Enerji ve Tabii Kaynaklar Bakanlığı	18.861.264.000,00	13.407.000.000,00	1,15
Devlet Su İşleri Genel Müdürlüğü	51.142.897.000,00	11.450.002.000,00	0,98
Emniyet Genel Müdürlüğü	116.888.293.000,00	8.445.050.000,00	0,73
Adalet Bakanlığı	75.603.176.000,00	7.633.000.000,00	0,66
Jandarma Genel Komutanlığı	76.073.628.000,00	7.414.000.000,00	0,64
İçişleri Bakanlığı	32.631.038.000,00	3.356.000.000,00	0,29
Sanayi ve Teknoloji Bakanlığı	36.065.181.000,00	2.417.375.000,00	0,21
Avrupa Birliği Başkanlığı	2.129.297.000,00	1.802.000.000,00	0,15
Diğer	222.530.731.000,00	11.386.779.000,00	0,98
Genel Toplam	4.646.121.583.000,00	1.164.520.140.000,00	100

2.2.3. Bütçe Giderleri

Merkezi yönetim kesin hesabı ile kamu idareleri kesin hesapları bütçe giderleri üzerinde yapılan incelemeler neticesinde tespit olunan hususlara aşağıda yer verilmiştir.

2.2.3.1. Bütçe Giderlerinin İller İtibarıyla Dağılımı

Merkezi yönetim bütçesine dâhil kamu idarelerinin bütçe giderleri il dağılımı icmalı cetvelleri, 5018 sayılı Kanun'un 42'inci maddesi gereği düzenlenip kesin hesap kanun teklifine eklenmektedir.

Bu cetvellerin düzenlenmesinde, bütçe giderinin yapıldığı muhasebe biriminin bulunduğu ilin esas alındığı görülmektedir. Bunun sonucu olarak, 7.146.251.431.040,89 Türk Lirası merkezi yönetim bütçe giderinin %77,17'sine karşılık gelen 5.515.271.099.334,52 Türk Lirası, Ankara ve İstanbul'da bulunan muhasebe birimlerine kaydedildiği için, bu harcamalara ilişkin hizmetlerin tamamı bu iki ilde yapılmış gibi görünmektedir.

“Merkezi Yönetim Kapsamındaki İdarelerin İller İtibarıyla Harcama Tutarları”na *EK 5'te*; en yüksek harcamanın yapıldığı illerin toplam harcama tutarlarına ise Tablo 15'te yer verilmiştir.

Tablo 15: Merkezi Yönetim Kapsamındaki İdarelerce Yapılan Harcama Tutarının En Yüksek Olduğu İller

(TL)

Program Adı	Genel Bütçe Harcama Tutarı	Özel Bütçe Harcama Tutarı	Düzenleyici ve Denetleyici Kurumlar Harcama Tutarı	İlin Toplam Harcama Tutarı	Oran (%)
Ankara	5.004.865.761.160,87	245.271.291.648,52	22.561.095.956,63	5.272.698.148.766,02	73,78
İstanbul	191.663.381.496,34	49.376.784.817,13	1.532.784.255,03	242.572.950.568,50	3,39
İzmir	77.672.206.579,32	23.009.368.504,57	0,00	100.681.575.083,89	1,41
Diyarbakır	44.215.755.693,75	12.904.228.354,01	0,00	57.119.984.047,76	0,80
Bursa	41.827.916.291,91	15.132.789.492,61	0,00	56.960.705.784,52	0,80
Konya	40.132.170.272,80	14.011.601.833,89	0,00	54.143.772.106,69	0,76
Adana	42.802.376.274,73	8.557.760.933,72	0,00	51.360.137.208,45	0,72
Antalya	40.160.580.152,76	11.002.146.695,64	0,00	51.162.726.848,40	0,72
Mersin	34.474.572.234,05	14.750.329.013,62	0,00	49.224.901.247,67	0,69
Kocaeli	38.276.171.704,73	10.003.904.443,96	0,00	48.280.076.148,69	0,68
Diğer İller	943.419.554.949,26	218.626.898.281,04	0,00	1.162.046.453.230,30	16,25
Genel Toplam	6.499.510.446.810,52	622.647.104.018,71	24.093.880.211,66	7.146.251.431.040,89	100

Örnek olarak yol yapım giderlerine ilişkin bütçe giderlerinin sadece 25 ilde gösterilebilmesi bu uygulamanın başka bir sonucudur. Detayı Tablo 16’da gösterildiği üzere, yol yapımına ait 120.674.550.198,13 Türk Lirası harcamanın %43,48’ine karşılık gelen 52.470.948.845,74 Türk Lirası tutarındaki harcama, yol yapımlarının gerçekleştirildiği iller yerine, kaydolduğu muhasebe birimi sebebiyle Ankara’da yapılmış gibi görülmektedir.

Tablo 16: Yol Yapımına İlişkin Harcamaların İller İtibarıyla Dağılımı

İl Adı	Toplam Harcama Tutarı	İl Harcama Tutarının Toplam Harcama Tutarına Oranı (%)
Ankara	52.470.948.845,74	43,48
Trabzon	11.600.334.717,29	9,61
Samsun	7.539.740.037,82	6,25
İstanbul	7.482.862.590,67	6,20
Bursa	5.689.170.944,50	4,71
Mersin	4.629.546.958,98	3,84
Kastamonu	4.358.617.752,92	3,61
Erzurum	4.150.479.058,18	3,44
Elazığ	3.901.209.505,47	3,23
İzmir	3.634.413.256,90	3,01
Kayseri	2.917.167.804,14	2,42
Sivas	2.911.806.714,51	2,41
Konya	2.906.874.481,90	2,41
Diyarbakır	2.155.227.373,46	1,79
Van	1.807.348.660,91	1,50
Antalya	1.750.362.061,40	1,45
Kars	686.155.155,15	0,57
Hakkari	22.085.268,19	0,02
Sinop	17.101.738,64	0,01
Sakarya	13.785.405,26	0,01
Bartın	11.918.357,07	0,01
Bingöl	11.403.249,26	0,01
Ardahan	3.411.545,09	0,00
Kütahya	2.070.889,68	0,00
Kocaeli	507.825,00	0,00
Genel Toplam	120.674.550.198,13	100

Kesin hesap kanun teklifinde yer alan bütçe giderlerinin iller itibarıyla dağılımını gösteren icmal cetvelleri, bütçe giderine ilişkin muhasebe kaydının yapıldığı illerdeki kayıtlı tutarları göstermektedir. Bu durumda, bütçe giderleri ile bu giderlere ilişkin hizmetlerin fiilen gerçekleştirildiği iller arasında bağ kurulamamaktadır.

Bu itibarla, bütçe giderlerinin iller itibarıyla dağılımını gösteren icmal cetvellerinin, bütçe giderine ilişkin muhasebe kaydının yapıldığı il yerine yapılan hizmetin fiilen gerçekleştirildiği ili gösterecek şekilde düzenlenmesi uygun olacaktır.

2.2.3.2. Bütçe Giderleri Kesin Hesap Cetveli Açıklamaları

5018 sayılı Kanun'un 42'nci maddesi hükmü uyarınca merkezi yönetim kesin hesabına ve kamu idareleri kesin hesaplarına bütçe giderleri kesin hesap cetveli açıklaması eklenmektedir. Söz konusu açıklamaların, Merkezi Yönetim Kapsamındaki Kamu İdarelerinin Kesin Hesaplarının Düzenlenmesine İlişkin Usul ve Esaslar Hakkında Yönetmelik'in 16'ncı maddesinde yer alan;

“Bütçe giderleri kesin hesap cetvelinin açıklaması, bütçe hazırlama rehberi dikkate alınarak hizmet gerekçeleri belirtilmek suretiyle açık ve anlaşılır biçimde yapılır. Ödenek ve bütçe gideri arasındaki farklar, nedenleri, kullanılmayan ödenekler ve kullanılmama nedenleri açıklanır. Ödeneklerin bütçe giderlerine oranı gösterilerek, hedef, malî ve fiziki gerçekleşme durumu, bütçe başlangıç ödenegine göre sapmalar ve nedenleri hakkında yeterli bilgi verilir.

hükmüne göre düzenlenmesi gerekmektedir.

Hazine ve Maliye Bakanlığınca her yıl yayımlanan kesin hesabın hazırlanmasına ilişkin genel yazıyla, gider kesin hesabı cetvelleri açıklamalarının, yukarıda yer verilen mevzuat hükmüne uygun ve ayrıntılı olarak hazırlanmasına özen gösterilmesi gerektiği kamu idarelerine duyurulmaktadır.

Kamu idarelerinin 2023 yılı kesin hesap cetvelleri gider açıklamaları incelendiğinde;

- Kamu idarelerinden bazılarının açıklamalarda ödenek ve gider arasındaki farkın nedenlerine, ödenek iptal edilme nedenlerine, başlangıç ödenegine göre sapmalara ve nedenlerine yer vermediği,

- Bunun yerine genel ifadeler kullanarak ödenegin kullanım durumu hakkında bilgiler verdiği

görülmektedir.

Kamu idareleri bütçe giderleri kesin hesap cetveli açıklamalarında, sapmalar ve nedenleri hakkında yeterli bilgi verilmemesi, hizmet gerekçesi ve hedeflerinin gerçekleşen bütçe ile karşılaştırmasını zorlaştırmaktadır.

Bu çerçevede, açıklamaların, analitik bütçe sınıflandırma düzeyi bakımından kamu idareleri arasında karşılaştırmaya imkân verecek bir biçimde, bütçe hazırlama rehberi dikkate alınarak hizmet gerekçeleri belirtilmek suretiyle açık ve anlaşılır olarak, ödenek ve gider arasındaki sapmalar ile ödenek iptal nedenlerini içerecek şekilde düzenlenmesi gerekmektedir.

2.3. GELİR BÜTÇESİ

Merkezi yönetim kesin hesap kanunu teklifi ve eklerinde yer alan bütçe gelir tutarlarının kanunlaşmasında, genel bütçeli idareler açısından “*genel bütçeli idarelerin bütçe gelirleri kesin hesap icmali cetveli*” ile diğer kamu idareleri kesin hesaplarında yer alan “*bütçe gelirleri kesin hesap icmali cetveli*”ndeki gelir tahmini ve tahsilat tutarları esas alınmaktadır.

6085 sayılı Kanun’un 41’inci maddesinde yer alan hükme istinaden, denetim raporlarındaki bulguların kamu idareleri kesin hesaplarında yer alan bütçe gelirleri kesin hesap icmali cetvellerindeki bütçe gelirleri tutarlarında doğrudan bir değişikliğe yol açıp açmadığı hususunda gerekli incelemeler yapılmış olup bu incelemeler sonucunda, bütçe gelirleri tutarlarında değişikliğe yol açan bir tespitin bulunmadığı görülmüştür.

Merkezi yönetim bütçesinin gelir çeşitlerine (birinci düzey) göre genel görünümü Tablo 17’de, özel bütçeli kamu idareleri ile düzenleyici ve denetleyici kurumların kesin hesaplarında yer alan “*bütçe gelirleri kesin hesap icmali cetveli*”ndeki gelir tahmini ve tahsilat tutarları ise *EK 6* ve *EK 7’de* verilmiştir.

Tablo 17: Merkezi Yönetim Bütçesi 2023 Yılı Bütçe Gelirleri

Bütçe Türü	Gelirler	Bütçe Gelir Tahmini	Red ve İadeler Tahmini	Net Tahmin	Tahsilat	Red ve İadeler Gerçekleşme	Net Tahsilat
Genel Bütçe	Vergi Gelirleri	3.673.735.478.000,00	474.201.299.000,00	3.199.534.179.000,00	5.129.138.210.864,47	628.028.789.677,73	4.501.109.421.186,74
	Teşebbüs ve Mülkiyet Gelirleri	141.968.689.000,00	124.583.000,00	141.844.106.000,00	133.375.862.944,62	239.238.273,91	133.136.624.670,71
	Alınan Bağış ve Yardımlar ile Özel Gelirler	40.833.163.000,00	0,00	40.833.163.000,00	25.129.337.434,03	142.232.121,52	24.987.105.312,51
	Diğer Gelirler	373.296.151.000,00	11.866.038.000,00	361.430.113.000,00	436.557.896.721,37	9.645.239.760,13	426.912.656.961,24
	Sermaye Gelirleri	16.018.531.000,00	34.542.000,00	15.983.989.000,00	17.591.376.459,14	84.763.614,16	17.506.612.844,98
	Alacaklardan Tahsilat	2.814.258.000,00	0,00	2.814.258.000,00	7.355.703.448,61	1.203,18	7.355.702.245,43
Genel Bütçe Toplamı	4.248.666.270.000,00	486.226.462.000,00	3.762.439.808.000,00	5.749.148.387.872,24	638.140.264.650,63	5.111.008.123.221,61	
Özel Bütçe	Vergi Gelirleri	1.150.272.000,00	608.000,00	1.149.664.000,00	3.341.992.534,97	10.190.467,86	3.331.802.067,11
	Teşebbüs ve Mülkiyet Gelirleri	24.940.360.000,00	11.000,00	24.940.349.000,00	52.182.822.238,29	527.962.254,62	51.654.859.983,67
	Alınan Bağış ve Yardımlar ile Özel Gelirler	329.747.759.000,00	0,00	329.747.759.000,00	484.581.407.027,64	143.656.167,50	484.437.750.860,14
	Diğer Gelirler	10.447.276.000,00	0,00	10.447.276.000,00	16.251.030.322,13	258.723.202,20	15.992.307.119,93
	Sermaye Gelirleri	295.857.000,00	0,00	295.857.000,00	5.641.504.219,04	4.448.244,76	5.637.055.974,28
	Alacaklardan Tahsilat	290.607.000,00	0,00	290.607.000,00	264.124.393,80	0,00	264.124.393,80
Özel Bütçe Toplamı	366.872.131.000,00	619.000,00	366.871.512.000,00	562.262.880.735,87	944.980.336,94	561.317.900.398,93	
Düzenleyici ve Denetleyici Kurum Bütçeleri	Vergi Gelirleri	0,00	0,00	0,00	0,00	0,00	0,00
	Teşebbüs ve Mülkiyet Gelirleri	14.996.550.000,00	5.000.000,00	14.991.550.000,00	19.995.011.235,39	51.341.239,46	19.943.669.995,93
	Alınan Bağış ve Yardımlar ile Özel Gelirler	498.004.000,00	0,00	498.004.000,00	673.718.572,52	1.079.000,00	672.639.572,52
	Diğer Gelirler	4.050.293.000,00	5.000.000,00	4.045.293.000,00	5.110.976.895,23	26.125.209,65	5.084.851.685,58
Sermaye Gelirleri	500.000,00	0,00	500.000,00	0,00	0,00	0,00	
Düzenleyici ve Denetleyici Kurum Bütçeleri Toplamı	19.545.347.000,00	10.000.000,00	19.535.347.000,00	25.779.706.703,14	78.545.449,11	25.701.161.254,03	
Genel Toplam	4.635.083.748.000,00	486.237.081.000,00	4.148.846.667.000,00	6.337.190.975.311,25	639.163.790.436,68	5.698.027.184.874,57	

(TL)

2.3.1. Özel Bütçeli İdare Öz Gelirlerinin Tahmin ve Net Tahsilat Tutarlarının İncelenmesi

Özel bütçeli kamu idarelerinin bütçe gelirleri, hazine yardımı ve öz gelirden oluşmaktadır. Bütçe hazırlanırken öz gelirleri ile karşılanamayan bütçe giderleri için hazine yardımı hesaplandığından, öz gelir tahminlerinin isabetli yapılması önem arz etmektedir.

2022-2024 Dönemi Bütçe Hazırlama Rehberinin “4.1.Genel İlkeler” başlıklı bölümünün 10’uncu maddesinde “...İdareler, gelir tahminlerinde döner sermaye ve fon gelirleri dışında kalan tüm gelir kaynaklarını dikkate alacaklar, önceki yıllar gerçekleştirmeleri ve geleceğe yönelik beklentiler doğrultusunda yapılacak gelir tahminlerini gelir bütçe fişlerine yansıtacaklardır.” ifadesi yer almaktadır.

Bu çerçevede, özel bütçeli kamu idarelerinin öz gelirlerine ait tahmin ile net tahsilat tutarları arasında sapma olup olmadığı incelenmiş ve tahmin ile net tahsilat tutarları arasındaki sapmaların yıllar itibarıyla karşılaştırması aşağıdaki maddelerde verilmiştir.

i) Yükseköğretim Kurumlarının 2023 yılı öz gelir tahmin ve net tahsilat tutarları arasındaki sapma oranları, 2022 yılındaki tutar ve oranlarla karşılaştırmalı olarak EK 8’de verilmiştir. Söz konusu tablo incelendiğinde, bazı yükseköğretim kurumlarınca yapılan gelir tahminlerinin yeterli düzeyde gerçekçi temellere dayanmadığı görülmüştür.

2023 yılı içinde öz gelir tahmin ve net tahsilat tutarları arasındaki fark tutarı en yüksek olan 20 özel bütçeli idarenin (Yükseköğretim Kurumları) bilgileri Tablo 18’de gösterilmiştir.

Tablo 18: Özel Bütçeli İdarelerin (Yükseköğretim Kurumları) Bütçe Öz Gelir Tahminlerindeki Sapmalar

(TL)

Kamu İdaresi	Bütçe Öz Gelir Tahmini (a)	2023			2022	2023
		Net Tahsilat (b)	(*) Fark (c=b-a)	Sapma Oranı (c/a)(%)	Sapma Oranı (%)	Yılı İçinde Eklenen Ödenek
Yükseköğretim Kurulu	8.903.000,00	1.241.063.068,82	1.232.160.068,82	13.839,83	18.381,36	448.988.937,24
İstanbul Üniversitesi	262.289.000,00	649.087.287,11	386.798.287,11	147,47	131,32	2.119.209.023,27
Hacettepe Üniversitesi	199.458.000,00	441.324.723,63	241.866.723,63	121,26	93,19	1.522.739.676,92
Atatürk Üniversitesi	149.665.000,00	380.376.386,61	230.711.386,61	154,15	116,28	885.763.753,54
Ondokuz Mayıs Üniversitesi	134.068.000,00	312.233.104,19	178.165.104,19	132,89	95,97	835.525.493,27
Akdeniz Üniversitesi	124.100.000,00	291.151.368,95	167.051.368,95	134,61	105,49	948.532.198,00
Ankara Üniversitesi	171.574.000,00	329.257.637,87	157.683.637,87	91,90	93,80	1.331.098.926,78
Mersin Üniversitesi	75.164.000,00	196.647.865,60	121.483.865,60	161,63	145,21	699.030.163,96
Gaziantep Üniversitesi	97.622.000,00	209.681.944,64	112.059.944,64	114,79	131,96	951.783.362,00
Karabük Üniversitesi	47.223.000,00	151.762.075,66	104.539.075,66	221,37	182,84	291.352.831,21
İstanbul Teknik Üniversitesi	185.850.000,00	286.013.734,32	100.163.734,32	53,89	75,72	821.824.882,49
Bursa Uludağ Üniversitesi	141.534.000,00	235.329.699,17	93.795.699,17	66,27	67,65	1.066.282.057,31
Marmara Üniversitesi	168.894.000,00	262.536.481,76	93.642.481,76	55,44	80,71	850.710.059,91
Erciyes Üniversitesi	133.062.000,00	225.787.795,35	92.725.795,35	69,69	55,42	745.029.456,30
Dokuz Eylül Üniversitesi	191.922.000,00	282.490.110,96	90.568.110,96	47,19	54,59	1.081.936.127,18
Sakarya Üniversitesi	72.559.000,00	160.428.606,68	87.869.606,68	121,10	101,17	442.633.961,92
Dicle Üniversitesi	94.163.000,00	177.756.055,89	83.593.055,89	88,77	131,37	802.508.510,00
Yıldız Teknik Üniversitesi	69.870.000,00	151.537.811,06	81.667.811,06	116,89	117,62	461.522.322,83
Ege Üniversitesi	261.478.000,00	338.680.612,13	77.202.612,13	29,53	69,77	1.286.834.621,34
Necmettin Erbakan Üniversitesi	71.781.000,00	148.741.563,68	76.960.563,68	107,22	124,49	699.062.234,70
Diğer Üniversiteler	5.764.758.000,00	7.818.828.647,68	2.054.070.647,68	35,63	79,24	38.737.447.266,47
Toplam	8.425.937.000,00	14.290.716.581,76	5.864.779.581,76			57.029.815.866,64

(*) Bu sütuna göre sıralanmıştır.

ii) Özel bütçeli diğer kamu idarelerinin 2023 yılı içerisinde öz gelir tahmin ve net tahsilat tutarları arasındaki sapma oranı, 2022 yılındaki tutar ve oranlarla karşılaştırmalı olarak EK 9'da verilmiştir.

2023 yılı içinde öz gelir tahmin ve net tahsilat tutarları arasındaki fark tutarı en yüksek olan 10 özel bütçeli diğer idarenin bilgileri Tablo 19'da gösterilmiştir.

Tablo 19: Özel Bütçeli Diğer İdarelerin Bütçe Öz Gelir Tahminlerindeki Sapmalar

(TL)

Kamu İdaresi	2023			Sapma Oranı (c/a)(%)	2022	2023
	Bütçe Öz Gelir Tahmini (a)	Net Tahsilat (b)	(*) Fark (c=b-a)		Sapma Oranı (%)	Yılı İçinde Eklenen Ödenek
Ceza İnfaz Kurumları ile Tutuklevleri İşyurtları Kurumu	4.034.868.000,00	13.019.377.413,40	8.984.509.413,40	222,67	202,72	8.612.599.700,00
Türkiye Bilimsel ve Teknolojik Araştırma Kurumu	650.000.000,00	8.573.971.851,15	7.923.971.851,15	1.219,07	1.191,92	12.457.308.696,62
Karayolları Genel Müdürlüğü	4.500.000.000,00	10.914.208.881,36	6.414.208.881,36	142,54	142,03	41.918.728.808,85
Vakıflar Genel Müdürlüğü	2.686.949.000,00	9.014.602.607,56	6.327.653.607,56	235,50	210,83	6.399.289.724,03
Devlet Su İşleri Genel Müdürlüğü	2.750.000.000,00	6.693.672.999,74	3.943.672.999,74	143,41	110,64	21.705.581.652,28
Orman Genel Müdürlüğü	7.989.794.000,00	10.076.969.567,89	2.087.175.567,89	26,12	92,10	6.049.971.112,24
Türkiye Hudut ve Sahiller Sağlık Genel Müdürlüğü	872.607.000,00	2.106.165.385,11	1.233.558.385,11	141,36	65,78	1.428.147.968,63
Türk Standardları Enstitüsü	1.274.197.000,00	2.347.458.292,44	1.073.261.292,44	84,23	56,46	1.271.949.780,64
Türk Dil Kurumu	251.530.000,00	1.223.392.421,22	971.862.421,22	386,38	97,20	965.018.397,05
Türk Tarih Kurumu	235.040.000,00	1.193.723.635,98	958.683.635,98	407,88	88,00	1.421.773.743,00
Diğer İdareler	3.462.969.000,00	5.680.479.589,47	2.217.510.589,47	64,03	123,02	21.373.634.129,39
Toplam	28.707.954.000,00	70.844.022.645,32	42.136.068.645,32			123.604.003.712,73

(*) Bu sütuna göre sıralanmıştır.

iii) 5018 sayılı Kanun'a ekli (II) sayılı cetvelde yer alan özel bütçeli idarelerin 2022 ve 2023 yıllarında öz gelir tahmini yapılmayıp tahsilat yapılan bütçe gelir tertiplerinden (gelirin ekonomik sınıflandırması) 2023 yılında net tahsilat tutarı en yüksek olan 20 adet bütçe gelir tertibine de Tablo 20'de yer verilmiştir.

Tablo 20: Özel Bütçeli Kamu İdarelerinde Öz Gelir Tahmini Yapılmayıp Tahsilat Yapılan Tertiplerin Yıllar İtibarıyla Karşılaştırması

(TL)

Kamu İdaresi	Bütçe Gelir Tertibi	Hesap Adı	Net Tahsilat	
			2022	2023 (*)
Yükseköğretim Kurulu	05.02.06.99	Özel Bütçeli İdarelere Ait Diğer Paylar	636.304.744,36	1.167.394.604,67
İstanbul Üniversitesi	03.01.02.11	İlan ve Reklam Gelirleri	16.608.653,12	122.888.732,60
İstanbul Teknik Üniversitesi	05.09.01.99	Yukarıda Tanımlanmayan Diğer Çeşitli Gelirler	0,00	35.446.348,16
Hitit Üniversitesi	03.01.02.11	İlan ve Reklam Gelirleri	0,00	24.000.000,00
Yükseköğretim Kurulu	05.09.01.30	2547 s. Kanun'un Geçici 74'üncü Maddesi Kapsamındaki Gelirler	41.163.416,10	19.176.106,25
Orta Doğu Teknik Üniversitesi	03.06.03.02	İrtifak Hakkı Gelirleri	8.295.084,16	15.274.419,93
İnönü Üniversitesi	05.09.01.99	Yukarıda Tanımlanmayan Diğer Çeşitli Gelirler	2.028.054,56	12.712.371,42
İstanbul Teknik Üniversitesi	05.09.01.13	Teknoloji Geliştirme Bölgeleri Gelirleri	16.253.075,31	11.657.382,13
Kahramanmaraş Sütçü İmam Üniversitesi	05.09.01.06	Kişilerden Alacaklar	1.326.916,11	10.343.738,13
Akdeniz Üniversitesi	03.09.09.99	Diğer Çeşitli Teşebbüs ve Mülkiyet Gelirleri	8.205.861,01	8.341.805,31
Ankara Sosyal Bilimler Üniversitesi	05.09.01.99	Yukarıda Tanımlanmayan Diğer Çeşitli Gelirler	344.985,04	8.283.350,19
Bursa Teknik Üniversitesi	05.09.01.06	Kişilerden Alacaklar	3.056.185,43	8.058.397,22
Eskişehir Teknik Üniversitesi	03.01.02.99	Diğer Hizmet Gelirleri	2.327.143,66	7.526.480,63
Karamanoğlu Mehmetbey Üniversitesi	03.01.02.33	Tezsiz Yüksek Lisans Gelirleri	2.322.744,00	6.476.828,65
Hacettepe Üniversitesi	05.09.01.13	Teknoloji Geliştirme Bölgeleri Gelirleri	0,00	6.363.254,91
Bursa Uludağ Üniversitesi	05.09.01.99	Yukarıda Tanımlanmayan Diğer Çeşitli Gelirler	3.750.792,53	6.324.352,59
Bursa Uludağ Üniversitesi	05.01.09.03	Mevduat Faizleri	121.530,03	6.316.220,06
Kastamonu Üniversitesi	05.09.01.06	Kişilerden Alacaklar	1.356.382,99	5.532.151,86
Ankara Hacı Bayram Veli Üniversitesi	03.01.02.33	Tezsiz Yüksek Lisans Gelirleri	2.111.716,00	5.524.750,00
İzmir Kâtip Çelebi Üniversitesi	05.09.01.99	Yukarıda Tanımlanmayan Diğer Çeşitli Gelirler	2.266.238,48	5.478.745,79

(*) Bu sütuna göre sıralanmıştır.

iv) 5018 sayılı Kanun'a ekli (II) sayılı cetvelde yer alan özel bütçeli idarelerin 2022 ve 2023 yıllarında öz gelir tahmini ile net tahsilat yapılan bütçe gelir tertiplerinden 2023 yılında sapma oranı en yüksek olan 20 adet bütçe gelir tertibi ile ait olduğu idareler Tablo 21'de verilmiştir.

Tablo 21: Özel Bütçeli Kamu İdarelerinin Öz Gelirindeki Bazı Tertiplerde Tutarların ve Net Tahsilat Tutarlarının Yıllar İtibarıyla İncelenmesi (TL)

Kamu İdaresi	Bütçe Gelir Tertibi	Hesap Adı	Gelir Tahmini		Net Tahsilat		Sapma Tutarı (Mutlak)		Sapma Oranı (%)	
			2022	2023	2022	2023	2022	2023	2022	2023
Burdur Mehmet Akif Ersoy Üniversitesi	03.09.09.99	Diğer Çeşitli Teşebbüs ve Mülkiyet Gelirleri	1.000,00	2.000,00	5.613.311,71	6.425.080,34	5.612.311,71	6.423.080,34	561.231,17	321.154,02
İsparta Uygulamalı Bilimler Üniversitesi	05.09.01.06	Kişilerden Alacaklar	1.000,00	1.000,00	157.481,68	802.075,21	156.481,68	801.075,21	15.648,17	80.107,52
Şirnak Üniversitesi	03.01.02.99	Diğer Hizmet Gelirleri	1.000,00	1.000,00	588.217,96	753.057,23	587.217,96	752.057,23	58.721,80	75.205,72
Burdur Mehmet Akif Ersoy Üniversitesi	05.09.01.06	Kişilerden Alacaklar	1.000,00	2.000,00	505.444,24	996.424,18	504.444,24	994.424,18	50.444,42	49.721,21
Ceza İnfaz Kurumları ile Tutuklevleri İşyurtları Kurumu	03.09.09.99	Diğer Çeşitli Teşebbüs ve Mülkiyet Gelirleri	2.000,00	3.000,00	221.065,35	1.186.127,83	219.065,35	1.183.127,83	10.953,27	39.437,59
Erciyes Üniversitesi	05.09.01.01	İrat Kaydedilecek Nakdi Teminatlar	1.000,00	2.000,00	28.781,55	636.611,88	27.781,55	634.611,88	2.778,16	31.730,59
Atatürk Üniversitesi	05.09.01.06	Kişilerden Alacaklar	50.000,00	103.000,00	658.325,87	30.763.812,24	608.325,87	30.660.812,24	1.216,65	29.767,78
Ceza İnfaz Kurumları ile Tutuklevleri İşyurtları Kurumu	03.06.01.99	Diğer Taşınmaz Kıra Gelirleri	136.000,00	144.000,00	23.193.339,65	38.818.891,81	23.057.339,65	38.674.891,81	16.953,93	26.857,56
Çukurova Üniversitesi	05.09.01.06	Kişilerden Alacaklar	7.000,00	14.000,00	1.729.864,17	3.476.794,35	1.722.864,17	3.462.794,35	24.612,35	24.734,25
Mimar Sinan Güzel Sanatlar Üniversitesi	03.06.01.99	Diğer Taşınmaz Kıra Gelirleri	8.000,00	16.000,00	2.018.977,54	3.925.271,61	2.019.977,54	3.909.271,61	25.137,22	24.432,95
Gaziantep İslam Bilim ve Teknoloji Üniversitesi	03.01.02.29	Öğün ve Yaygın Öğretimden Elde Edilen Gelirler	1.000,00	15.000,00	551.195,67	3.673.537,36	550.195,67	3.658.537,36	55.019,57	24.390,25
Sinop Üniversitesi	05.02.06.16	Araştırma Projeleri Gelirleri Payı	4.000,00	4.000,00	802.373,70	958.313,86	798.373,70	954.313,86	19.959,34	23.857,85
Mersin Üniversitesi	03.01.02.30	Sınav, Kayıt ve Bunlara İlişkin Diğer Hizmet Gelirleri	6.000,00	12.000,00	1.368.778,58	2.637.743,02	1.362.778,58	2.625.743,02	22.712,98	21.881,19
Hakkari Üniversitesi	05.09.01.06	Kişilerden Alacaklar	2.000,00	4.000,00	736.235,89	852.233,17	734.235,89	848.233,17	36.711,79	21.205,83
Türk Standartları Enstitüsü	05.09.01.01	İrat Kaydedilecek Nakdi Teminatlar	1.000,00	2.000,00	0,00	420.344,64	-1.000,00	418.344,64	-100,00	20.917,23
Mersin Üniversitesi	05.01.09.99	Diğer Faizler	1.000,00	2.000,00	76.722,75	409.466,02	75.722,75	407.466,02	7.572,28	20.373,30
Türkiye Bilimsel ve Teknolojik Araştırma Kurumu	03.01.02.06	Laboratuvar Deney ve Analiz Gelirleri	1.220.000,00	637.000,00	69.809.969,63	126.562.155,91	68.589.969,63	125.925.155,91	5.622,13	19.768,47
Alanya Alaaddin Keykubat Üniversitesi	03.01.02.29	Öğretimden Elde Edilen Gelirler	28.000,00	58.000,00	4.675.278,10	9.775.107,43	4.647.278,10	9.717.107,43	16.597,42	16.753,63
Tokat Gaziosmanpaşa Üniversitesi	03.01.02.45	Uzaktan Öğretimden Elde Edilen Gelirler	10.000,00	20.000,00	1.850.705,00	3.067.944,00	1.840.705,00	3.047.944,00	18.407,05	15.239,72
Bursa Uludağ Üniversitesi	03.01.02.36	Sosyal Tesis İşletme Gelirleri	10.000,00	9.000,00	238.355,00	1.324.952,85	228.355,00	1.315.952,85	2.283,55	14.621,70

Yukarıdaki tablolarda ortaya konulduğu üzere, öz gelirlere ilişkin bütçe tahmini ile net tahsilat arasındaki sapma oranlarının çok yüksek olduğu görülmektedir. Bu durumun, ilgili idarelerce bütçe hazırlama sürecinde 5018 sayılı Kanun'un 13'üncü maddesinde belirtilen bütçe ilkelerine uyum konusunda titizlik gösterilmemesinden ve Bütçe Hazırlama Rehberi hükümlerinin yeterince dikkate alınmamasından kaynaklandığı değerlendirilmektedir.

2.3.2. Özel Bütçeli Kamu İdarelerinin Ertesi Yıla Devredilen Tahakkuk Artıkları

Özel bütçeli kamu idarelerinin bütçe gelirleri kesin hesap cetvelleri incelendiğinde 200.175.299.212,42 Türk Lirası tahakkuk tutarının 2024 yılına devredildiği görülmüştür. Devredilen bu tutarın %48,20'sine tekabül eden 96.483.206.639,43 Türk Lirası, tahakkuk ettiği halde ilgili olduğu bütçe yılı içinde tahsil edilemeyen "hazine yardımları"ndan; kalan tutarın büyük bir kısmı ise sözleşme veya diğer yükümlülükler kaynaklı, tahsilatı uzun vadede doğacak gelirlerden oluşmaktadır. Ertesi yıla devredilen tahakkuk artıklarının 2022 ve 2023 yılları itibarıyla görünümü Tablo 22'de; tahakkuku yapıp tahsili yapılamayan hazine yardım tutarlarının kamu idareleri bazında dağılımı ise EK 10'da verilmiştir.

Tablo 22: Özel Bütçeli İdarelerin Yıllar İtibarıyla Ertesi Yıla Devredilen Tahakkuk Artıkları

Gelirin Ekonomik Kod Açıklaması	2022		2023	
	Devredilen Tahakkuk Artığı	Toplam İçindeki Oranı (%)	Devredilen Tahakkuk Artığı (*)	Toplam İçindeki Oranı (%)
Hazine Yardımı	29.186.704.975,28	32,56	96.483.206.639,43	48,20
Ormançılık Faaliyetleri İçin Arazi İzin Bedeli Geliri	38.070.922.304,37	42,47	70.573.038.939,11	35,26
İçme, Kull. ve End. Suyu Tesis İliş. Yatırım Bedeli Geri Ödemeleri	7.563.658.532,27	8,44	13.738.022.723,76	6,86
Kullanma İzni Gelirleri	5.487.425.932,13	6,12	5.484.028.030,99	2,74
Diğer Taşınmaz Kira Gelirleri	1.967.036.529,13	2,19	2.826.458.326,92	1,41
Diğer Çeşitli Teşebbüs ve Mülkiyet Gelirleri	2.316.604.244,98	2,58	2.577.092.702,58	1,29
Etüt ve Proje Gelirleri	903.903.755,84	1,01	2.253.405.895,65	1,13
Teşebbüs ve Mülkiyet Gelirleri	667.424.849,13	0,74	1.589.002.493,88	0,79
Alacağın Aslı	704.646.110,16	0,79	1.129.314.474,65	0,56
Diğer Mal Satış Gelirleri	723.143.686,45	0,81	458.590.925,59	0,23
Yol, Köprü ve Tünel Ücret Gelirleri	269.185.340,00	0,30	326.812.517,50	0,16
Muayene, Denetim ve Kontrol Ücretleri	203.002.691,43	0,23	306.735.224,29	0,15
Patent Gelirleri	1.424.375,00	0,00	268.788.646,42	0,13
Hidroelektrik Kaynak Katkı Payı Gelirleri	94.743.187,26	0,11	266.395.237,84	0,13
Ağaçlandırma Bedeli Geliri	121.326.467,45	0,14	205.443.493,73	0,10
Yukarıda Tanımlanmayan Diğer Çeşitli Gelirler	62.321.407,32	0,07	190.816.860,79	0,10
Taşınır Kira Gelirleri	10.602,00	0,00	184.230.404,79	0,09
Teftiş ve Denetleme Ücret ve Payları	83.930.123,71	0,09	162.649.758,05	0,08
Laboratuvar Deney ve Analiz Gelirleri	83.822.239,55	0,09	147.836.035,57	0,07

(TL)

Gelirin Ekonomik Kod Açıklaması	2022		2023	
	Devredilen Tahakkuk Artığı	Toplam İçindeki Oranı (%)	Devredilen Tahakkuk Artığı (*)	Toplam İçindeki Oranı (%)
Maden ve Jeotermal Kaynak Ruhsat Saha Devir Payları	204.447.119,64	0,23	123.051.592,84	0,06
Ecrimisil Gelirleri	64.016.751,09	0,07	103.057.687,81	0,05
Diğer Faizler	78.723.138,72	0,09	88.996.991,57	0,04
Diğer Hizmet Gelirleri	71.151.356,13	0,08	86.556.412,04	0,04
Orman Köylülerini Kalkındırma Gelirleri	239.506.140,27	0,27	85.720.712,91	0,04
Diğer Paylar	68.952.622,08	0,08	67.315.303,84	0,03
Maden Arama Ruhsat Bedeli Gelirleri	40.484.130,88	0,05	51.841.335,72	0,03
Sulama Tesisi İşletme Gelirleri	34.530.954,73	0,04	42.312.456,47	0,02
İrtifak Hakkı Gelirleri	30.035.344,68	0,03	37.410.080,36	0,02
Buluculuk ve Katkı Payları	33.138.019,19	0,04	34.300.900,10	0,02
Alacağın Faizi	16.276.324,55	0,02	31.772.917,36	0,02
Yurt Yatak Ücreti Gelirleri	11.202.299,36	0,01	25.282.537,11	0,01
Gemi Sağlık Resmi	10.087.163,60	0,01	24.409.001,73	0,01
Yukarıda Tanımlanmayan Diğer Para Cezaları	12.039.244,96	0,01	22.071.067,83	0,01
Araştırma Projeleri Gelirleri Payı	56.521,81	0,00	19.887.205,55	0,01
Mevduat Faizleri	4.542.257,32	0,01	19.669.741,86	0,01
Danışmanlık / Bilgilendirme Gelirleri	15.617.790,88	0,02	13.346.202,12	0,01
Su Yapıları Denetim Hizmet Gelirleri	3.804.397,65	0,00	12.047.398,60	0,01
Mahalli İdarelerden Alınan Paylar	3.684.713,99	0,00	10.145.179,22	0,01
İrat Kaydedilecek Teminat Mektupları	3.460.904,71	0,00	9.113.064,65	0,01
Ruhsat Taban Bedeli Gelirleri	7.768.972,37	0,01	8.514.469,37	0,00
Sosyal Tesis Kira Gelirleri	6.916.709,96	0,01	8.485.119,01	0,00
Maden İşletme Ruhsat Bedeli Payları	9.127.332,99	0,01	8.033.688,39	0,00
Kurs, Toplantı, Seminer, Eğitim vb. Faaliyet Gelirleri	4.309.891,63	0,01	7.638.414,80	0,00
Ağaçlandırma ve Erozyon Kontrol Gelirleri	120.331.926,58	0,13	6.976.818,28	0,00
Sosyal Tesis İşletme Gelirleri	4.227.758,60	0,01	5.505.309,31	0,00
Diğer İdari Para Cezaları	1.696.105,14	0,00	4.828.083,38	0,00
İşletme Mükelleflerinden Tahsil Olunan Amortisman	4.536.562,68	0,01	4.538.426,49	0,00
İrat Kaydedilecek Nakdi Teminatlar	985.250,44	0,00	4.423.246,16	0,00
Örgün ve Yaygın Öğretimden Elde Edilen Gelirler	709.488,13	0,00	4.208.894,73	0,00
Madenlerden Devlet Hakkı	4.131.964,34	0,01	3.957.241,61	0,00
Ölçü ve Ayar Hizmet Gelirleri	1.239.149,16	0,00	3.662.300,23	0,00
Kitap, Yayın vb. Satış Gelirleri	2.704.117,72	0,00	3.576.107,75	0,00
İkinci Öğretimden Elde Edilen Gelirler	833.159,61	0,00	2.770.746,17	0,00
Şartname, Basılı Evrak, Form Satış Gelirleri	1.172.892,44	0,00	1.968.610,10	0,00
İşyurtları Kantin Satış Gelirleri	1.509.593,22	0,00	1.914.521,22	0,00
Lojman Kira Gelirleri	2.618.470,51	0,00	1.912.347,91	0,00
667 S. KHK Kapsamında Tahsil Edilen Eğitim-Öğretim Ücretleri	3.029.307,05	0,00	1.907.655,64	0,00
Tezli Yüksek Lisans Gelirleri	1.737.612,12	0,00	1.825.289,28	0,00
Spor Tesisi Kira Gelirleri	2.295.073,87	0,00	1.704.825,42	0,00
Kantin Kafeterya İşletme Gelirleri	971.371,43	0,00	1.675.048,05	0,00
Tezsiz Yüksek Lisans Gelirleri	2.526.895,33	0,00	1.474.042,83	0,00

Gelirin Ekonomik Kod Açıklaması	2022		2023	
	Devredilen Tahakkuk Artığı	Toplam İçindeki Oranı (%)	Devredilen Tahakkuk Artığı (*)	Toplam İçindeki Oranı (%)
Ön İzin Gelirleri	674.574,52	0,00	1.192.079,11	0,00
Aidat Gelirleri	1.021.168,05	0,00	1.021.168,05	0,00
Avukatlık Vekalet Ücreti Gelirleri	172.146,70	0,00	437.410,74	0,00
Kalite Kontrol Hizmet Gelirleri	141.989,92	0,00	236.646,23	0,00
Eğitim Hizmetlerine İlişkin Gelirler	227.564,59	0,00	227.564,59	0,00
Uzaktan Öğretimden Elde Edilen Gelirler	0,00	0,00	111.400,00	0,00
Alacağın Faizi	93.700,71	0,00	96.564,53	0,00
Özel Bütçeli İdarelere Ait Diğer Paylar	133.896,45	0,00	81.663,58	0,00
Doktora Gelirleri	0,00	0,00	67.271,00	0,00
YÖK Burs Destekleri	43.350,00	0,00	43.350,00	0,00
Takipteki Kurum Alacakları Faizleri	35.841,37	0,00	35.841,37	0,00
Otopark İşletmesi Gelirleri	17.355,76	0,00	32.428,43	0,00
Sivil Havacılık Ruhsat Gelirleri	2.584.666,00	0,00	23.570,00	0,00
İlan ve Reklam Gelirleri	11.952,02	0,00	11.952,42	0,00
Gemi Sağlık Cüzdanı Bedelleri	4.154,65	0,00	1.975,00	0,00
Diğerlerinden Alınan Paylar	0,00	0,00	0,01	0,00
Kurumlardan alınan Bağış ve Yardımlar	156.602,79	0,00	0,00	0,00
Menkul Kıymet ve Gecikmiş Ödemeler Faizleri	4.748,10	0,00	0,00	0,00
Öğrenci Katkı Payı Telafi Gelirleri	3.652,00	0,00	0,00	0,00
Genel Toplam	89.647.701.518,65	100	200.175.299.212,42	100

(*) Birikimli tutarları göstermektedir. Bu sütuna göre sıralanmıştır.

2.3.3. Bütçe Gelirlerinin İller İtibarıyla Dağılımı

Merkezi yönetim bütçesine dâhil kamu idarelerinin bütçe gelirleri il dağılımı icmalleri, 5018 sayılı Kanun'un 42'inci maddesi gereği düzenlenip kesin hesap kanun teklifine eklenmektedir. Bu icmallerin düzenlenmesinde, bütçe gelirlerinin muhasebe kaydının yapıldığı muhasebe biriminin bulunduğu ilin esas alındığı görülmektedir.

Bunun sonucu olarak, 5.698.027.184.874,57 Türk Lirası merkezi yönetim bütçe gelirinin %62,21'ine karşılık gelen 3.544.679.807.450,96 Türk Lirası başka illeri de kapsıyor olmasına rağmen, muhasebe kayıtlarında sadece İstanbul ve Ankara illerinde elde edilmiş gibi görünmektedir.

Merkezi yönetim kapsamındaki idarelerin iller itibarıyla gelir tutarları *EK 11*'de; en yüksek gelir elde edilen 10 ilin gelir tutarları ise Tablo 23'te verilmiştir.

Tablo 23: Merkezi Yönetim Kapsamındaki İdarelerce Tahsil Edilen Gelir Tutarının En Yüksek Olduğu İller

(TL)

İl Adı	Genel Bütçe Gelir Tutarı	Özel Bütçe Gelir Tutarı	Düzenleyici ve Denetleyici Kurum Bütçeleri Gelir Tutarı	İlin Toplam Gelir Tutarı	İl Gelir Tutarının Toplam Gelir Tutarı içindeki Oranı (%)
İstanbul	2.243.670.187.099,63	33.977.499.445,72	2.032.883.392,97	2.279.680.569.938,32	40,01
Ankara	886.581.936.137,61	354.749.023.513,97	23.668.277.861,06	1.264.999.237.512,64	22,20
Kocaeli	491.972.818.992,94	10.272.991.702,70	0,00	502.245.810.695,64	8,81
İzmir	440.514.047.067,92	13.688.262.650,17	0,00	454.202.309.718,09	7,97
Bursa	136.201.123.611,75	5.300.786.973,54	0,00	141.501.910.585,29	2,48
Mersin	102.445.625.747,62	3.172.120.323,19	0,00	105.617.746.070,81	1,85
Antalya	81.015.798.315,98	5.044.562.643,59	0,00	86.060.360.959,57	1,51
Adana	52.061.967.828,76	4.042.921.344,23	0,00	56.104.889.172,99	0,99
Tekirdağ	53.182.978.676,19	1.675.524.969,69	0,00	54.858.503.645,88	0,96
Hatay	42.802.290.059,49	2.167.937.172,10	0,00	44.970.227.231,59	0,79
Diğer İller	580.559.349.683,72	127.226.269.660,03	0,00	707.785.619.343,75	12,43
Genel Toplam	5.111.008.123.221,61	561.317.900.398,93	25.701.161.254,03	5.698.027.184.874,57	100

Diğer taraftan, il bazında gelir-gider karşılaştırmasının görülebilmesi için yukarıda yer verilen iller itibarıyla gelir tutarları ile 2.2.3.1 numaralı bölümde bulunan iller itibarıyla harcama tutarlarına *EK 12*'de; en yüksek gider yapılan 10 il ile bu illere ait gelir tutarlarını gösteren tabloya ise aşağıda yer verilmiştir.

Tablo 24 incelendiğinde, 10 ile ait gelir tutarının toplam gelir tutarı içindeki oranı %87,04 iken, bu illere ait harcama tutarının toplam harcama tutarı içindeki oranının %83,74 olduğu görülmektedir.

Tablo 24: Merkezi Yönetim Kapsamındaki İdarelerde En Yüksek Harcama Yapılan 10 İlin Harcama ve Gelir Tutarları

(TL)

İl Adı	Toplam Harcama Tutarı	İl Harcama Tutarının Toplam Harcama Tutarına Oranı (%)	Toplam Gelir Tutarı	İl Gelir Tutarının Toplam Gelir Tutarına Oranı (%)
Ankara	5.272.698.148.766,02	73,78	1.264.999.237.512,64	22,20
İstanbul	242.572.950.568,50	3,39	2.279.680.569.938,32	40,01
İzmir	100.681.575.083,89	1,41	454.202.309.718,09	7,97
Diyarbakır	57.119.984.047,76	0,80	21.560.049.079,08	0,38
Bursa	56.960.705.784,52	0,80	141.501.910.585,29	2,48
Konya	54.143.772.106,69	0,76	47.799.767.197,24	0,84
Adana	51.360.137.208,45	0,72	56.104.889.172,99	0,99
Antalya	51.162.726.848,40	0,72	86.060.360.959,57	1,51
Mersin	49.224.901.247,67	0,69	105.617.746.070,81	1,85
Kocaeli	48.280.076.148,69	0,68	502.245.810.695,64	8,81
Diğer İller	1.162.046.453.230,30	16,25	738.254.533.944,90	12,96
Genel Toplam	7.146.251.431.040,89	100	5.698.027.184.874,57	100

Gider Bütçesi bölümünde bütçe giderlerinin iller itibarıyla dağılımını gösteren icmallerin, bütçe giderine ilişkin muhasebe kaydının yapıldığı il yerine, hizmetin fiilen gerçekleştirildiği ili gösterecek şekilde düzenlenmesi gerektiği ifade edilmiştir.

Bütçe gelirleri bakımından da aynı durum söz konusu olup, bütçe gelirlerinin iller itibarıyla dağılımını gösteren icmallerin, bütçe gelirlerinin muhasebe kaydının yapıldığı il yerine, gümrük vergisi ve özel tüketim vergisi gibi belli noktalarda tahsil edilen ancak tüm ülkeyi ilgilendiren gelirler ayrıştırıldıktan sonra gelirin fiilen elde edildiği ili gösterecek şekilde düzenlenmesi uygun olacaktır.

2.3.4. Bütçe Gelirleri Kesin Hesap Cetveli Açıklamaları

5018 sayılı Kanun'un 42'nci maddesi hükmü uyarınca merkezi yönetim kesin hesabına ve kamu idareleri kesin hesaplarına, bütçe gelirleri kesin hesap cetveli açıklaması eklenmektedir. Söz konusu açıklamaların, Merkezi Yönetim Kapsamındaki Kamu İdarelerinin Kesin Hesaplarının Düzenlenmesine İlişkin Usul ve Esaslar Hakkında Yönetmelik'in 22'inci maddesinde yer alan;

“Bu cetvel, ekonomik sınıflandırmanın dördüncü düzeyine göre kamu idaresinin bütçe gelir tahmini ve gerçekleştirmeleri ile bunlar arasındaki sapmaların nedenlerini içerecek şekilde ayrıntılı olarak düzenlenir.”

hükmüne göre hazırlanması gerekmektedir.

Hazine ve Maliye Bakanlığınca her yıl yayımlanan kesin hesabın hazırlanmasına ilişkin genel yazılar ile kamu idarelerine, gelir kesin hesabı cetvelleri açıklamalarını yukarıda yer verilen mevzuat hükmüne uygun ve ayrıntılı olarak hazırlama konusunda özen göstermeleri gerektiği duyurulmaktadır.

Kamu idarelerinin 2023 yılı kesin hesap cetvelleri gelir açıklamaları incelendiğinde;

- Kamu idarelerinden bazılarının, mevzuatın öngördüğü şekilde gelir tahmini, tahakkuku, tahsili ile ret ve iade konularındaki sapma oranlarına ilişkin açıklamalara yer verirken, bazılarının sapma nedeninden ziyade genel ifadelerle yer verdiği,

- Beklentinin üzerinde ya da altında gerçekleşen tahsilatlar gibi genel ifadelerin sapma nedenleri arasında sayıldığı,

- Sapma oranları ve nedenleri hakkında bilgi verilirken tahsilat ya da net tahsilat tutarının verilmesi konusunda da kurumlar arasında bir uygulama birliğinin bulunmadığı görülmektedir.

Bütçe gelir tahminleri ile yılsonu net tahsilatları arasındaki sapma oranlarına ilişkin açıklamaların, kurumlar arası karşılaştırmaya imkân verecek şekilde net tahsilat tutarları kullanılarak, standart bir biçimde ve sapmaların nedenlerini içerecek şekilde yapılması bütçe disiplininin ve gerçekleştirmelerinin sağlıklı bir şekilde değerlendirilmesine katkı sağlayacaktır.

2.4. MERKEZİ YÖNETİM BÜTÇE DENGESİ

Merkezi yönetim brüt bütçe dengesine genel ve özel bütçeli idarelerin ve düzenleyici ve denetleyici kurumların bütçe gelirleri toplamından, bütçe giderlerinin çıkarılmasıyla ulaşılmaktadır. Merkezi yönetim net bütçe dengesi ise aynı raporlama döneminde gelir ve gider olarak yazılan tutarların karşılıklı mahsup edilmesi suretiyle hesaplanmaktadır.

2023 yılında genel bütçe kapsamındaki kamu idarelerinde 1.388.502.323.588,91 Türk Lirası gider fazlası, özel bütçeli idarelerde 61.329.203.619,78 Türk Lirası gider fazlası ve düzenleyici ve denetleyici kurumlarda 1.607.281.042,37 Türk Lirası gelir fazlası gerçekleşmiş olup, 2023 yılı merkezi yönetim net bütçe açığının 1.380.449.547.147,48 Türk Lirası olduğu görülmüştür. Söz konusu tutarlara ilişkin hesaplamalara Tablo 25'te yer verilmiştir.

Tablo 25: 2023 Yılı Merkezi Yönetim Bütçesi Denge Tablosu

I- Merkezi Yönetim Bütçe Gelirleri ve Giderleri Karşılaştırması			
Merkezi Yönetim Konsolide Bütçeye Dahil İdareler	Merkezi Yönetim Konsolide BRÜT Bütçe Gelirleri	Merkezi Yönetim Konsolide BRÜT Bütçe Giderleri	Merkezi Yönetim Konsolide BRÜT Bütçe Gelir / Gider Fazlası
Genel Bütçeli İdareler	5.111.008.123.221,61	6.499.510.446.810,52	-1.388.502.323.588,91
Özel Bütçeli İdareler	561.317.900.398,93	622.647.104.018,71	-61.329.203.619,78
Düzenleyici ve Denetleyici Kurumlar	25.701.161.254,03	24.093.880.211,66	1.607.281.042,37
Toplam	5.698.027.184.874,57	7.146.251.431.040,89	-1.448.224.246.166,32
II- Merkezi Yönetim Bütçe Gelirleri			
Merkezi Yönetim BRÜT Bütçe Gelirleri Toplamı (a)			5.698.027.184.874,57
Genel Bütçe			5.111.008.123.221,61
Özel Bütçe			561.317.900.398,93
Düzenleyici ve Denetleyici Kurum Bütçesi			25.701.161.254,03
Merkezi Yönetim Kapsamındaki Gelirleştirmeler (-) (b)	490.461.119.553,92		
Hazine Yardımı (-) (c)	476.710.756.171,85		
Düzenleyici ve Denetleyici Kurumlar Gelir Fazlası (-) (ç)	13.750.363.382,07		
Merkezi Yönetim NET Bütçe Gelirleri Toplamı (d)=(a - b)			5.207.566.065.320,65
III- Merkezi Yönetim Bütçe Giderleri			
Merkezi Yönetim BRÜT Bütçe Giderleri Toplamı (e)			7.146.251.431.040,89
Genel Bütçe			6.499.510.446.810,52
Özel Bütçe			622.647.104.018,71
Düzenleyici ve Denetleyici Kurum Bütçesi			24.093.880.211,66
Merkezi Yönetim Kapsamındaki Giderleştirmeler (-) (f)	558.235.818.572,76		
Hazine Yardımı (-) (g)	544.007.257.836,00		
Düzenleyici ve Denetleyici Kurumlar Gelir Fazlası (-) (ğ)	14.228.560.736,76		
Merkezi Yönetim NET Bütçe Giderleri Toplamı (h)=(e - f)			6.588.015.612.468,13
IV- Denge			
Merkezi Yönetim BRÜT Bütçe Açığı (ı)=(a - e)			-1.448.224.246.166,32
Merkezi Yönetim NET Bütçe Açığı (i)=(d - h)			-1.380.449.547.147,48
Merkezi Yönetim Brüt ve Net Bütçe Açığı Farkı (j)=(ı - i)			-67.774.699.018,84
Gelirleştirilen ve Giderleştirilen Hazine Yardımı Farkı (k) = (c - g)	-67.296.501.664,15		
Gelirleştirilen ve Giderleştirilen Düzenleyici ve Denetleyici Kurumlar Gelir Fazlası Farkı (l)= (ç - ğ)	-478.197.354,69		

2.5. DEVLET BORÇLARI VE BORÇLANMA LİMİTLERİ

2.5.1. İç Borçlanma

2023 Yılı Merkezi Yönetim Kesin Hesap Kanunu Teklifi'nin 5'inci maddesinin birinci fıkrasının (a) bendinde 2024 yılına devreden devlet iç borcu 3.211.796.554.690,45 Türk Lirası olarak gösterilmektedir.

2023 yılı iç borç mizan hesaplarına ilişkin olarak yapılan incelemede, orta ve uzun vadeli devlet iç borç miktarında devir, borçlanma, ödeme ve düzeltme gibi işlemler sonucunda Tablo 26'da gösterilen hareketlerin gerçekleştiği görülmüştür.

Tablo 26: İç Borç Hareketleri

(TL)

2022 Yılından Devreden İç Borç (a)	2023 Yılında Yapılan Giriş İşlemleri (b)	2023 Yılında Yapılan Çıkış İşlemleri (c)	2024 Yılına Devreden İç Borçlar (a+b-c)
1.904.207.473.553,68	2.457.771.086.840,84	1.150.182.005.704,07	3.211.796.554.690,45

Ayrıntısı Tablo 27'de gösterildiği üzere, 2023 yılında kur farkı hariç 1.313.933.759.413,84 Türk Lirası iç borçlanmaya karşılık 452.871.822.745,23 Türk Lirası iç borç geri ödemesi yapılmış, bunun sonucu 861.061.936.668,61 Türk Lirası net iç borçlanma gerçekleşmiştir.

2024 yılına devreden iç borç stoku ile ilgili olarak, 2023 Yılı Merkezi Yönetim Kesin Hesabına ekli “Devlet İç Borçları Cetveli”nde de aynı tutarlar yer aldığından uyumsuzluk bulunmamaktadır.

Tablo 27: Devlet İç Borçları

(TL)

Önceki Yıldan Devreden İç Borçlar		
2022 Yılından Devreden İç Borçlar Toplamı (a)		1.904.207.473.553,68
Kısa Vadeli İç Borçlar		381.302.452.839,47
Bono	18.896.074.256,10	
Özel Tertip Bono	2.777.903.534,58	
Tahvil	359.628.475.048,79	
Uzun Vadeli İç Borçlar		1.522.905.020.714,21
Tahvil	1.362.581.420.800,64	
Özel Tertip Tahvil	160.323.599.913,57	
Yıl İçi İç Borç İşlemleri		
2023 Yılında Alınan İç Borçlar (b)		2.457.771.086.840,84
Kısa Vadeli İç Borçlar		730.912.129.878,37
Bono (c)	4.259.953.429,84	
Tahvil (ç)	0,00	
Tahvil Kısa Vadeye Aktarma	658.091.576.448,53	
Kur Farkı	68.560.600.000,00	
Düzeltilme ve Projeksiyon Farkı (d)	0,00	
Uzun Vadeli İç Borçlar		1.726.858.956.962,47
Tahvil Borçlanma (e)	1.309.673.805.984,00	
İkrazen Özel Tertip İhraç	111.700.000.000,00	
Kur Farkı	305.485.150.978,47	
Düzeltilme ve Projeksiyon Farkı (f)	0,00	
2023 Yılında Ödenen İç Borçlar (g)		1.150.182.005.704,07
Kısa Vadeli İç Borçlar		452.871.822.745,23
Ödeme (ğ)	452.871.822.745,23	
Kur Farkı	0,00	
Düzeltilme ve Projeksiyon Farkı (h)	0,00	
Uzun Vadeli İç Borçlar		697.310.182.958,84
Tahvil Kısa Vadeye Aktarma	658.091.576.448,53	
Ödeme (ı)		
Senet İadesi	6.352.028.200,00	
Tahvil Düzeltilme Kaydı (i)	0,00	
Kur Farkı	32.866.578.310,31	
Ertesi Yıla Devreden İç Borçlar		
2024 Yılına Devreden İç Borçlar (j)=(a+b-g)		3.211.796.554.690,45
Kısa Vadeli İç Borçlar		659.342.759.972,61
Bono	1.251.183.524,08	
Özel Tertip Bono	123.962.523.534,59	
Tahvil	534.129.052.913,94	
Uzun Vadeli İç Borçlar		2.552.453.794.717,84
Tahvil	2.362.116.046.738,14	
Özel Tertip Tahvil	190.337.747.979,70	
Net İç Borçlanma		
2023 Yılı İç Borç Kullanımı (k)=(c+ç+d+e+f)	1.313.933.759.413,84	
2023 Yılı İç Borç Ödemesi (l)=(ğ+h+ı+i)	452.871.822.745,23	
2023 Net İç Borçlanma Tutarı (m)=(k-l)	861.061.936.668,61	

2.5.2. Dış Borçlanma

2023 Yılı Merkezi Yönetim Kesin Hesap Kanunu Teklifi'nin 5'inci maddesinin birinci fıkrasının (b) bendinde 2024 yılına devreden devlet dış borcu 3.489.022.896.061,81 Türk Lirası olarak gösterilmektedir.

2023 yılı dış borç mizan hesaplarına ilişkin olarak yapılan incelemede, devlet dış borç miktarında devir, borçlanma, ödeme, kur farkı ve düzeltme gibi işlemler sonucunda Tablo 28'de gösterilen hareketlerin gerçekleştiği görülmüştür.

Tablo 28: Dış Borç Hareketleri

(TL)

2022 Yılından Devreden Dış Borç (a)	2023 Yılında Yapılan Giriş İşlemleri (b)	2023 Yılında Yapılan Çıkış İşlemleri (c)	2024 Yılına Devreden Dış Borçlar (a+b-c)
2.111.346.834.121,51	2.064.959.956.614,91	687.283.894.674,61	3.489.022.896.061,81

Ayrıntısı Tablo 29'te gösterildiği üzere, 2023 yılında kur farkı hariç 716.847.912.622,70 Türk Lirası dış borç kullanımına karşılık 616.696.933.408,99 Türk Lirası dış borç geri ödemesi yapılmış, bunun sonucu 100.150.979.213,71 Türk Lirası net dış borçlanma gerçekleşmiştir.

2024 yılına devreden dış borç stoku ile ilgili olarak, 2023 Yılı Merkezi Yönetim Kesin Hesabına ekli "*Devlet Dış Borçları Cetveli*"nde de aynı tutarlar yer aldığından uyumsuzluk bulunmamaktadır.

Tablo 29: Devlet Dış Borçları

(TL)

Önceki Yılandan Devreden Dış Borçlar		
2022 Yılından Devreden Dış Borçlar (a)		2.111.346.834.121,51
Kısa Vadeli Dış Borçlar		134.079.003.137,76
Uzun Vadeli Dış Borçlar		1.977.267.830.983,75
Yıl İçi Dış Borç İşlemleri		
2023 Yılında Alınan Dış Borçlar (b)		2.064.959.956.614,91
Kısa Vadeli Dış Borçlar		365.552.662.958,03
Uzun Vadeden Kısa Vadeye Aktarma	310.035.263.059,80	
Kur Farkı (c)	31.434.262.418,85	
Düzeltilme ve Projeksiyon Farkları	24.083.137.479,38	
Uzun Vadeli Dış Borçlar		1.699.407.293.656,88
Yapılan Kullanımlar	263.667.685.798,83	
Kur Farkı (ç)	1.316.677.781.573,36	
Düzeltilme ve Projeksiyon Farkları	119.061.826.284,69	
2023 Yılında Ödenen Dış Borçlar (d)		687.283.894.674,61
Kısa Vadeli Dış Borçlar		189.596.403.035,99
Kreditörlere Yapılan Ödemeler	163.477.138.540,85	
Kur Farkı (e)	2.185.304.237,14	
Düzeltilme ve Projeksiyon Farkı	23.933.960.258,00	
Uzun Vadeli Dış Borçlar		497.687.491.638,62
Uzun Vadeden Kısa Vadeye Aktarma	310.035.263.059,80	
Kreditöre Yapılan İadeler	17.360.366,03	
Kur Farkı (f)	68.401.657.028,48	
Düzeltilme ve Projeksiyon Farkları	119.233.211.184,31	
Ertesi Yıla Devreden Dış Borçlar		
2024 Yılına Devreden Dış Borçlar (g)=(a+b-d)		3.489.022.896.061,81
Kısa Vadeli Dış Borçlar		310.035.263.059,80
Uzun Vadeli Dış Borçlar		3.178.987.633.002,01
Net Dış Borçlanma		
2023 Yılı Dış Borç Kullanımı (ğ)=(b-c-ç)		716.847.912.622,70
2023 Yılı Dış Borç Ödemesi (h)=(d-e-f)		616.696.933.408,99
2023 Yılı Net Dış Borçlanma Tutarı (ı)=(ğ-h)		100.150.979.213,71

2.5.3. Hazine Garantileri

2023 Yılı Merkezi Yönetim Kesin Hesap Kanunu Teklifi'nin 5'inci maddesinin birinci fıkrasının (c) bendinde 2024 yılına devreden hazine garantili borç tutarı 656.435.199.838,26 Türk Lirası olarak gösterilmektedir.

2023 yılı hazine garantili borç hesaplarına ilişkin olarak yapılan incelemede, hazine garantili borç miktarında devir, garanti verilmesi, ödeme, kur farkı ve düzeltme gibi işlemler sonucunda Tablo 30'da gösterilen hareketlerin gerçekleştiği görülmüştür.

Tablo 30: Hazine Garantisi Hareketleri

(TL)

2022 Yılından Devreden Hazine Garantili Borç (a)	2023 Yılında Yapılan Giriş İşlemleri (b)	2023 Yılında Yapılan Çıkış İşlemleri (c)	2024 Yılına Devreden Hazine Garantili Borçlar (a+b-c)
402.493.539.260,14	348.317.726.773,13	94.376.066.195,01	656.435.199.838,26

Ayrıntısı Tablo 31’de gösterildiği üzere, 2023 yılında kur farkı hariç verilen garanti tutarı 96.568.665.675,55 Türk Lirası olarak gerçekleşmiştir.

2024 yılına devreden hazine garantili borç stoku ile ilgili olarak, 2023 Yılı Merkezi Yönetim Kesin Hesabına ekli “*Hazine Garantili Borçlar Cetveli*”nde de aynı tutarlar yer aldığından uyumsuzluk bulunmamaktadır.

Tablo 31: Verilen Hazine Garantileri

(TL)

Önceki Yıldan Devreden Verilen Garantiler		
2022 Yılından Devreden Hazine Garantili Borçlar (a)		402.493.539.260,14
Yıl İçi Verilen Garanti İşlemleri		
2023 Yılı İçinde Sağlanan Garantili Borçlar (b)		348.317.726.773,13
Verilen Garanti Tutarı (c)	96.568.665.675,55	
Anlaşma Tadilatı ile Verilen Garanti Tutarı (ç)	0,00	
Kur Farkı	251.519.176.538,45	
Düzeltilme Kaydı	229.884.559,13	
Verilen Garantiler Hesabından Yapılan Çıkış İşlemleri (d)		94.376.066.195,01
Kreditörlere Ödenen Garantili Borçlar	75.901.048.511,51	
Hazinece Risk Hesabından Ödenen Hazine Garantileri	357.831.720,44	
Kur Farkı	17.887.301.403,93	
Düzeltilme Kaydı	229.884.559,13	
Ertesi Yıla Devreden Verilen Garantiler		
2024 Yılına Devreden Verilen Garantiler Toplamı (e)=(a+b-d)		656.435.199.838,26
Verilen Garanti ve Bütçe Limiti		
2023 Yılı Verilen Garanti Tutarı (c+ç)		96.568.665.675,55 TL
2023 Yılı Verilen Garantinin ABD Doları Cinsinden Tutarı (d)		3.890.770.748 USD
2023 Yılı İkranlı Kredi Anlaşmaları Tutarı (e)		218.960.000 USD
2023 Yılı Garanti ve İkranlı Kredi Tutarı Toplamı (d+e)		4.109.730.748 USD
2023 Bütçe Limiti		4.500.000.000,00 USD

2.5.4. 2023 Yılı Net Borçlanma Limiti

2023 Yılı Merkezi Yönetim Bütçe Kanunu’nun “*Denge*” başlıklı 3’üncü maddesinde:

“(1) 1 inci maddenin birinci fıkrasının (a) bendinde belirtilen ödenekler toplamı ile 2 nci maddenin birinci fıkrasının (a) bendinde yer alan tahmini gelirler toplamı arasındaki fark, net borçlanma ile karşılanır.”,

Aynı Kanun'un,

“Gider” başlıklı 1’inci maddesinde,

(1) Bu Kanuna bağlı (A) işaretli cetvellerde gösterildiği üzere, 10/12/2003 tarihli ve 5018 sayılı Kamu Malî Yönetimi ve Kontrol Kanununa ekli;

a) (I) sayılı cetvelde yer alan genel bütçe kapsamındaki kamu idarelerine 4.423.341.574.000 Türk Lirası,

...

ödenek verilmiştir.”,

"Gelir ve finansman" başlıklı 2’nci maddesinde,

“(1) Gelirler: Bu Kanuna bağlı (B) işaretli cetvellerde gösterildiği üzere, 5018 sayılı Kanuna ekli;

a) (I) sayılı cetvelde yer alan genel bütçenin gelirleri 3.762.439.808.000 Türk Lirası,

...

olarak tahmin edilmiştir.”

hükümleri yer almaktadır.

2023 Yılı Merkezi Yönetim Bütçe Kanunu’nun, yukarıda yer verilen hükümleri çerçevesinde hesaplanan 2023 yılı net borçlanma limiti 660.901.766.000 Türk Lirasıdır.

Diğer taraftan 4749 sayılı Kamu Finansmanı ve Borç Yönetiminin Düzenlenmesi Hakkında Kanun’un “Borçlanma, ikraz ve garanti limiti” başlıklı 5’inci maddesi,

“Mali yıl içinde 1 inci maddede belirtilen ilkeler ve mali sürdürülebilirlik de dikkate alınarak yılı bütçe kanununda belirtilen başlangıç ödenekleri toplamı ile tahmin edilen gelirler arasındaki fark miktarı kadar net borç kullanımı yapılabilir.

(Değişik ikinci fıkra: 16/7/2008-5787/3 md.) Borçlanma limiti değiştirilemez. Ancak borç yönetiminin ihtiyaçları ve gelişimi dikkate alınarak, bu limit yıl içinde en fazla yüzde beş oranında artırılabilir. Bu miktarın da yeterli olmadığı durumlarda, ilave yüzde beş oranında bir tutar, ancak Cumhurbaşkanı kararı ile artırılabilir. Bütçenin denk olması durumunda da borçlanma, anapara ödemesinin en fazla yüzde beşine kadar artırılabilir.

Vadesinde nakden ödenenler hariç, çeşitli kanunlara dayanılarak ikrazen ihraç olunan özel tertip Devlet iç borçlanma senetleri bu limitin hesaplanmasında dikkate alınmaz. Malî yıl içerisinde ikrazen ihraç edilecek özel tertip Devlet iç borçlanma senetlerinin limiti her yıl bütçe kanunlarıyla belirlenir.

(Değişik son fıkra: 16/7/2008-5787/3 md.) Mali yıl içinde sağlanacak garantili imkân ve dış borcun ikrazı limiti, yılı bütçe kanunıyla belirlenir.”
şeklindedir.

2023 Yılı Merkezi Yönetim Bütçe Kanunu’nun “Denge” başlıklı 3’üncü maddesine göre tespit edilen net borçlanma limiti, yukarıdaki hükümler uyarınca bütçe kanununda belirtilen başlangıç ödenekleri toplamı ile tahmin edilen gelirler toplamı arasındaki fark miktarı kadar olabilir. Bu limit en fazla %5 oranında, bu miktarın da yeterli olmadığı durumlarda ise ilave %5’lik tutar kadar artırılabilir.

Yapılan incelemede, borçlanma limitinin 4749 sayılı Kanun’un 5’inci maddesinde yer alan yetkiye istinaden Hazine ve Maliye Bakanlığı makamının onayı ile %5, 07.07.2023 tarihli ve 7366 sayılı Cumhurbaşkanlığı Kararı ile de ilave %5 oranında artırıldığı görülmüştür.

Bununla birlikte, 14.07.2023 tarihli ve 7456 sayılı Kanun’un 11’inci maddesi ile 4749 sayılı Kanun’a eklenen Geçici 38’inci maddede de 5’inci maddede düzenlenen net borç kullanım tutarının, 2023 yılı için, 1/1/2023 tarihinden geçerli olmak üzere, Bakan ve Cumhurbaşkanı tarafından artırılan net borç kullanım tutarının üç katı olarak uygulanacağı hükmü yer almaktadır.

2023 Yılı Merkezi Yönetim Bütçe Kanunu ve 4749 sayılı Kanun’un ilgili hükümleri uyarınca hesaplanan ve ayrıntısı Tablo 32’de gösterilen 2023 yılı net borçlanma limiti 2.185.932.591.045,00 Türk Lirasıdır.

Tablo 32: 2023 Yılı Net Borçlanma Limiti

(TL)

2023 Yılı Borçlanma Limiti	
2023 Yılı Merkezi Yönetim Bütçe Kanunu’nun 1/1-a Maddesi ile Verilen Ödenek (a)	4.423.341.574.000,00
2023 Yılı Merkezi Yönetim Bütçe Kanunu’nun 2/1-a Maddesi ile Tahmin Edilen Gelir (b)	3.762.439.808.000,00
2023 Yılı Borçlanma Limiti (c)=(a-b)	660.901.766.000,00
2023 Yılı İlaveli Borçlanma Limiti	
4749 Sayılı Kanun’un 5’inci Maddesi Uyarınca %5 İlaveli Toplam Tutar (d)= (c*1,05)	693.946.854.300,00
4749 Sayılı Kanun’un 5’inci Maddesi Uyarınca İkinci %5 İlaveli Toplam Tutar (e)= (d*1,05)	728.644.197.015,00
4749 Sayılı Kanun’un Geçici 38’inci Maddesiyle Eklenen Tutar (f)	1.457.288.394.030,00
2023 Yılı İçin Net Borçlanma Limiti (g)=(e+f)	2.185.932.591.045,00

Ayrıntısı Tablo 33’te gösterildiği üzere 2023 yılında 961.212.915.882,32 Türk Lirası borçlanma yapıldığından net borçlanma limiti aşılmamıştır.

Tablo 33: 2023 Yılı Net Borçlanma Tutarı

2023 Yılı Net Borçlanma Limiti		(TL)
2023 Yılı Net Borçlanma Limiti		2.185.932.591.045,00
2023 Yılı Net Borçlanma Tutarı		
Net İç Borçlanma	(a)	861.061.936.668,61
Net Dış Borçlanma	(b)	100.150.979.213,71
2023 Yılı Net Borçlanma	(c)= (a+b)	961.212.915.882,32

2.5.5. 2023 Yılı Hazine Garanti Limiti

2023 Yılı Merkezi Yönetim Bütçe Kanunu’nun “*Hazine garantili imkân ve dış borcun ikraz limiti ile borç üstlenim taahhüt limiti ve borçlanmaya ilişkin işlemler*” başlıklı 12’nci maddesinin birinci fıkrasında;

“(1) 2023 yılında, 28/3/2002 tarihli ve 4749 sayılı Kamu Finansmanı ve Borç Yönetiminin Düzenlenmesi Hakkında Kanuna göre sağlanacak garantili imkân ve dış borcun ikraz limiti 4,5 milyar ABD dolarıdır.”

hükmüne yer verilmiştir.

Yapılan incelemeler sonucunda, yılı içerisinde imzalanan garanti ve ikrazlı kredi anlaşmaları tutarının 4.109.730.748,00 ABD Doları olduğu ve bu tutarın 2023 yılı için 4.500.000.000,00 ABD Doları olarak belirlenen garanti ve ikraz limitinin altında olduğu tespit edilmiştir.

2.5.6. 2023 Yılı İkrazen Özel Tertip Devlet İç Borçlanma Limiti

2023 Yılı Merkezi Yönetim Bütçe Kanunu’nun “*Hazine garantili imkân ve dış borcun ikraz limiti ile borç üstlenim taahhüt limiti ve borçlanmaya ilişkin işlemler*” başlıklı 12’nci maddesinin ikinci fıkrasına göre, Bütçe Kanunu’nun 1’inci maddesinin birinci fıkrasının (a) bendi ile belirlenen başlangıç ödeneklerinin %3’üne kadar ikrazen özel tertip Devlet iç borçlanma senedi ihraç edilebilmektedir.

Buna göre malî yıl içerisinde ikrazen ihraç edilecek özel tertip Devlet iç borçlanma senetlerinin limiti (4.423.341.574.000*0,03) 132.700.247.220,00 Türk Lirası olmuştur.

Yapılan incelemeler sonucunda, Devlet iç borçları cetvelinin dipnotunda da belirtildiği üzere 2023 yılında, 111.700.000.000,00 Türk Lirası ikrazen özel tertip Devlet iç borçlanma senedi ihraç edildiğinden, limit aşımının söz konusu olmadığı tespit edilmiştir.

2.5.7. 2023 Yılı Borç Üstlenim Taahhüt Limiti

4749 sayılı Kanun'a 21.02.2013 tarihli ve 6428 sayılı Kanun'un 13'üncü maddesi ile eklenen 8/A maddesinde;

"...Bu madde kapsamında mali yıl içinde taahhüt edilecek borç üstleniminin limiti, Merkezi Yönetim Bütçe Kanunu ile belirlenir. Söz konusu limiti bir katına kadar artırmaya Cumhurbaşkanı yetkilidir... Bu maddenin yürürlüğe girdiği tarih itibarıyla ihale ilanına çıkmış olan projeler açısından uygulama sözleşmeleri taslağına ilişkin ihale öncesi Müsteşarlık görüşü, kısmi üstlenim taahhüdü ve borç üstlenim hükümleri uygulanmaz. Bu maddenin uygulanmasına ilişkin usul ve esaslar yönetmelik ile düzenlenir."

hükmü yer almaktadır.

2023 Yılı Merkezi Yönetim Bütçe Kanunu'nun

"Hazine garantili imkan ve dış borcun ikraz limiti ile borç üstlenim taahhüt limiti ve borçlanmaya ilişkin işlemler" başlıklı 12'nci maddesinin üçüncü fıkrasında;

"2023 yılında 4749 sayılı Kanunun 8/A maddesi çerçevesinde Hazine ve Maliye Bakanlığınca sağlanacak borç üstlenim taahhüt limiti 4,5 milyar ABD dolarıdır."

denilmek suretiyle limit belirlenmiştir.

Hazine ve Maliye Bakanlığı 2024 yılı Ocak ayı Kamu Borç Yönetim Raporunun incelenmesi sonucunda, 2023 yılında 107.340.000,00 ABD doları borç üstlenim taahhüdü gerçekleştirildiği ve bu tutarın 4.500.000.000,00 ABD Doları olarak belirlenen borç üstlenim taahhüt limitinin altında olduğu tespit edilmiştir.

2.6. YIL İÇİNDE SİLİNER KAMU ALACAKLARI CETVELİ

6085 sayılı Kanun'un 41'inci maddesinde yer alan, genel uygunluk bildirim taslağının denetim sonuçları ve faaliyet raporları dikkate alınarak hazırlanacağına ilişkin hükme istinaden, denetim raporlarındaki bulguların kamu idareleri kesin hesaplarındaki yıl içinde silinen kamu alacakları cetvelindeki tutarlarda doğrudan bir değişikliğe yol açıp açmadığı hususunda gerekli incelemeler yapılmıştır.

5018 sayılı Kanun'un "Kamu Alacaklarının Silinmesi" başlıklı 79'uncu maddesi ve Merkezi Yönetim Bütçe Kanunu hükümleri gereğince merkezi yönetim kapsamındaki kamu idarelerinin silinen kamu alacakları toplamı 2022 yılında 1.879.576,75 Türk Lirası iken 2023 yılında 22.925,00 Türk Lirası olmuştur.

Sayıştay Denetim Raporlarının incelenmesi sonucunda, yıl içinde silinen kamu alacakları tutarlarında değişikliğe yol açan bir tespit bulunmadığı görülmüştür.

2.7. KESİNLEŞEN SAYIŞTAY İLAMLARI UYGULAMA SONUÇLARI CETVELİ

Sayıştay Dairelerince verilen kararlar sonucu düzenlenen ilamlar, ilgililerce temyize başvurulması durumunda Sayıştay Temyiz Kurulu kararıyla; temyize başvurulmaması veya süresi içinde başvuru yapılmaması halinde temyiz süresinin geçmesiyle kesinleşmiş olmaktadır. 6085 sayılı Kanun'un "İlamların infazı" başlıklı 53'üncü maddesinin birinci fıkrası hükmü gereğince kesinleşen ilamların doksan gün içerisinde yerine getirilmesi gerekmektedir. Yine anılan madde hükmü gereğince bu yükümlülük, ilamın gönderildiği kamu idaresinin üst yöneticisine ait olup, yükümlülüğün yerine getirilmesi sırasında tazmin tutarlarına daire kararı (hüküm) tarihinden itibaren kanuni faiz işletilmesini de içermektedir.

6085 sayılı Kanun'un 41'inci maddesi ve Merkezi Yönetim Kapsamındaki Kamu İdarelerinin Kesin Hesaplarının Düzenlenmesine İlişkin Usul ve Esaslar Hakkında Yönetmelik'in 5'inci maddesi gereğince, idarelerin kesin hesaplarına, kesinleşen ilamların yerine getirilme durumunu gösteren "Kesinleşen Sayıştay İlamları Uygulama Sonuçları Cetveli" eklenmektedir.

2.7.1. Genel Bütçeli Kamu İdareleri

2023 Yılı Merkezi Yönetim Kesin Hesap Kanunu Teklifi'ne ekli “Genel Bütçeli İdarelerin Kesinleşen Sayıştay İlamları Uygulama Sonuçları İcmali” verileri ile Sayıştay verilerinin karşılaştırılması sonucunda;

Genel bütçe muhasebe birimlerinde önceki yıllardan 31.12.2023 tarihine kadar kesinleşen Sayıştay ilam tutarının 17.807.306,87 Türk Lirası ile 9.449.466,69 Avro olduğu,

Bu tutarlardan 8.067.864,03 Türk Lirasının ve 30.000,00 Avronun tahsil edildiği, kalan 9.739.442,84 Türk Lirası ile 9.419.466,69 Avronun ertesi yıla devredildiği

tespit olunmuştur.

Bu tespitler çerçevesinde, Türk Lirası cinsinden kesinleşen ilam tutarlarının tahsilat oranı %45,31 iken, yabancı para birimi cinsinden kesinleşen ilam tutarlarının tahsilat oranı %0,32 olarak gerçekleşmiştir.

Bu tutarlara ilişkin Sayıştay ilamlarının muhasebe birimlerine göre dağılımlarına Tablo 34 ve Tablo 35’te; yıllara göre dağılımına ise Tablo 36’da yer verilmiştir.

Tablo 34: Genel Bütçeli Kamu İdarelerinin Muhasebe Birimine Göre Tahsilat Süreci Devam Eden Kesinleşen Sayıştay İlamları Uygulama Sonuçları (Türk Lirası)

Muhasebe Birimi	(*) Kesinleşen Borç Tutarı (a)	2023 Yılı Tahsilat Tutarı (b)	(*) Toplam Tahsilat Tutarı (c)	2024 Yılına Devredilen Borç Tutarı	Tahsilat Oranı (%) (c/a)
Bakanlık Merkez Saymanlıkları	13.890.072,52	3.691.656,53	5.898.783,20	7.991.289,32	42,47
Defterdarlık Muhasebe Müdürlüğü	3.081.352,49	2.010,71	1.974.547,60	1.106.804,89	64,08
Mal Müdürlükleri	331.212,71	0,00	96.514,95	234.697,76	29,14
Diğer Kurum Saymanlıkları	247.531,94	0,00	63.808,93	183.723,01	25,78
Askeri Saymanlıklar	257.137,21	0,00	34.209,35	222.927,86	13,30
Toplam	17.807.306,87	3.693.667,24	8.067.864,03	9.739.442,84	45,31

(*) Önceki yıllardan 31.12.2023 tarihine kadar kesinleşen ilamlarda yer alan ve kesinleşen / tahsil edilen tutarlardır.

Tablo 35: Genel Bütçeli Kamu İdarelerinin Muhasebe Birimine Göre Tahsilat Süreci Devam Eden Kesinleşen Sayıştay İlamları Uygulama Sonuçları (Yabancı Para Birimi)

Kamu İdaresi	(*) Kesinleşen Borç Tutarı (Avro) (a)	2023 Yılı Tahsilat Tutarı (b)	(*) Toplam Tahsilat Tutarı (c)	2024 Yılına Devredilen Borç Tutarı (Avro)	Tahsilat Oranı (%) (c/a)
Dışişleri Bakanlığı Merkez Saymanlık Müdürlüğü	487,50	0,00	0,00	487,50	0,00
Ulaştırma ve Altyapı Bakanlığı	9.448.979,19	0,00	30.000,00	9.418.979,19	0,32
Toplam	9.449.466,69	0,00	30.000,00	9.419.466,69	0,32

(*) Önceki yıllardan 31.12.2023 tarihine kadar kesinleşen ilamlarda yer alan ve kesinleşen / tahsil edilen tutarlardır.

Tablo 36: Genel Bütçeli Kamu İdarelerinin Yıllara Göre Tahsilat Süreci Devam Eden Sayıştay İlamları

(TL)

İlamın Kesinleştiği Yıl	Kesinleşen Borç Tutarı	2023 Yılı Tahsilat Tutarı	Tahsilat Tutarı	2024 Yılına Devredilen Borç Tutarı
2002	11.713,90	0,00	7.889,72	3.824,18
2004	118.056,61	0,00	75.987,89	42.068,72
2005	1.280.919,87	0,00	869.632,03	411.287,84
2006	125.449,06	0,00	103.090,24	22.358,82
2007	566.127,18	0,00	277.132,00	288.995,18
2008	198.494,84	0,00	103.668,99	94.825,85
2009	40.926,79	0,00	5.450,60	35.476,19
2010	77.592,57	0,00	53.868,38	23.724,19
2011	491.748,23	2.010,71	270.525,00	221.223,23
2012	476.747,22	0,00	68.313,51	408.433,71
2013	2.803.205,08	0,00	505.419,36	2.297.785,72
2014	316.161,17	0,00	74.095,70	242.065,47
2015	3.411.328,08	0,00	265.520,99	3.145.807,09
2016	266.923,18	9.097,46	57.751,39	209.171,79
2017	471.435,44	0,00	0,00	471.435,44
2018	639.514,90	151.197,96	338.956,87	300.558,03
2019	138.911,19	0,00	0,00	138.911,19
2020	286.407,36	37.678,12	278.748,84	7.658,52
2021	720.818,64	63.714,00	206.412,45	514.406,19
2022	141.352,57	82.364,70	141.352,57	0,00
2023	5.223.472,99	3.347.604,29	4.364.047,50	859.425,49
Toplam	17.807.306,87	3.693.667,24	8.067.864,03	9.739.442,84

2.7.2. Özel Bütçeli Kamu İdareleri

Özel bütçeli idareler kesin hesaplarına ekli “*Kesinleşen Sayıştay İlamları Uygulama Sonuçları Cetveli*” verileri, 2023 Yılı Merkezi Yönetim Kesin Hesap Kanunu Teklifi’ne ekli “*Özel Bütçeli İdarelerin Kesinleşen Sayıştay İlamları Uygulama Sonuçları İcmali*” verileri ile Sayıştay verilerinin karşılaştırılması sonucunda;

Özel bütçe muhasebe birimlerinde önceki yıllardan 31.12.2023 tarihine kadar kesinleşen Sayıştay ilam tutarının 56.942.308,51 Türk Lirası olduğu, bu tutarın 14.566.650,18 Türk Lirasının tahsil edildiği, kalan 42.375.658,33 Türk Lirasının ise ertesi yıla devredildiği

tespit olunmuştur.

Bu tespitler çerçevesinde Türk Lirası cinsinden kesinleşen ilam tutarlarının tahsilat oranı %25,58 olarak gerçekleşmiştir.

Bu tutarlara ilişkin Sayıştay ilamlarının muhasebe birimlerine göre dağılımlarına Tablo 37’de; yıllara göre dağılımına ise Tablo 38’de yer verilmiştir.

Tablo 37: Özel Bütçeli Kamu İdarelerinin Muhasebe Birimine Göre Tahsilat Süreci Devam Eden Kesinleşen Sayıştay İlamları Uygulama Sonuçları (Türk Lirası)

Kamu İdaresi	(*) Kesinleşen Borç Tutarı (a)	2023 Yılı Tahsilat Tutarı (b)	(*) Toplam Tahsilat Tutarı (c)	2024 Yılına Devredilen Borç Tutarı	Tahsilat Oranı (%) (c/a)
Akdeniz Üniversitesi	802.393,75	0,00	267.937,92	534.455,83	33,39
Ankara Üniversitesi	207.936,12	51.433,56	84.436,12	123.500,00	40,61
Atatürk Üniversitesi	28.962,51	0,00	27.210,32	1.752,19	93,95
Boğaziçi Üniversitesi	406.476,42	0,00	267.895,48	138.580,94	65,91
Dokuz Eylül Üniversitesi	169.214,13	169.214,13	169.214,13	0,00	100
DSİ Strateji Geliştirme Dairesi Başkanlığı	26.709.488,48	0,00	7.736.683,54	18.972.804,94	28,97
Ege Üniversitesi	1.149.058,83	0,00	268.566,06	880.492,77	23,37
Erciyes Üniversitesi	104.000,00	0,00	5.853,32	98.146,68	5,63
Eskişehir Osmangazi Üniversitesi	879.198,67	15.086,48	861.038,43	18.160,24	97,93
Gazi Üniversitesi	615.674,04	46.548,85	570.610,25	45.063,79	92,68
Hitit Üniversitesi	380.517,80	0,00	0,00	380.517,80	0,00
İstanbul Teknik Üniversitesi	404.408,24	0,00	0,00	404.408,24	0,00
İstanbul Üniversitesi	29.882,64	0,00	0,00	29.882,64	0,00
İnönü Üniversitesi	171.048,84	0,00	101.241,63	69.807,21	59,19
İskenderun Teknik Üniversitesi	253.485,49	253.485,49	253.485,49	0,00	100
İzmir Demokrasi Üniversitesi	3.137,51	3.137,51	3.137,51	0,00	100
Kafkas Üniversitesi	154.344,77	0,00	152.139,39	2.205,38	98,57
Kırıkkale Üniversitesi	54.462,30	0,00	0,00	54.462,30	0,00
Kırşehir Ahi Evran Üniversitesi	7.594,85	7.594,85	7.594,85	0,00	100
KOSGEB Samsun Muhasebe Müdürlüğü	236.107,24	94.203,64	129.801,64	106.305,60	54,98
Mardin Artuklu Üniversitesi	208.887,41	5.686,30	203.832,06	5.055,35	97,58
Mehmet Akif Ersoy Üniversitesi	88.476,40	0,00	0,00	88.476,40	0,00
Mersin Üniversitesi	133.074,76	2.500,99	2.500,99	130.573,77	1,88
Mimar Sinan Güzel Sanatlar Üniversitesi	164.304,98	58.125,99	111.032,05	53.272,93	67,58
MTA Genel Müdürlüğü	9.214,92	0,00	0,00	9.214,92	0,00
Namık Kemal Üniversitesi	56.262,24	22.657,18	22.657,18	33.605,06	40,27
Ondokuz Mayıs Üniversitesi	9.711,70	953,65	9.711,70	0,00	100
Süleyman Demirel Üniversitesi	357.780,86	0,00	156.574,10	201.206,76	43,76
Siirt Üniversitesi	7.681,80	0,00	7.681,80	0,00	100
Karayolları Genel Müdürlüğü	18.427.362,78	2.450.157,60	2.831.317,45	15.596.045,33	15,36
Türkiye İstatistik Kurumu	2.400.000,00	0,00	0,00	2.400.000,00	0,00
Van Yüzüncü Yıl Üniversitesi	203.879,58	80.306,80	181.272,10	22.607,48	88,91
Yıldız Teknik Üniversitesi	2.106.999,97	0,00	132.763,37	1.974.236,60	6,30
Yüksek Öğretim Kurulu	1.278,48	0,00	461,30	817,18	36,08
Toplam	56.942.308,51	3.261.093,02	14.566.650,18	42.375.658,33	25,58

(*) Önceki yıllardan 31.12.2023 tarihine kadar kesinleşen ilamlarda yer alan ve kesinleşen / tahsil edilen tutarlardır.

Tablo 38: Özel Bütçeli Kamu İdarelerinin Yıllara Göre Tahsilat Süreci Devam Eden Kesinleşen Sayıştay İlamları

İlamın Kesinleştiği Yıl	Kesinleşen Borç Tutarı	2023 Yılı Tahsilat Tutarı	Toplam Tahsilat Tutarı	2024 Yılına Devredilen Borç Tutarı
2005	140.390,25	0,00	140.104,04	286,21
2007	663.888,36	953,65	210.785,82	453.102,54
2009	5.479.086,99	0,00	3.795.144,79	1.683.942,20
2011	1.371.586,04	0,00	578.406,83	793.179,21
2012	962.317,24	0,00	942.513,47	19.803,77
2013	1.480.134,38	51.433,56	1.354.261,17	125.873,21
2014	2.291.699,39	0,00	341.459,41	1.950.239,98
2015	1.494.226,69	80.306,80	1.328.239,67	165.987,02
2016	263.959,63	0,00	7.376,90	256.582,73
2018	1.073.633,46	3.258,52	840.246,72	233.386,74
2019	4.514.286,99	64.063,11	1.215.268,89	3.299.018,10
2021	13.800.068,39	2.326.292,78	2.726.543,01	11.073.525,38
2022	5.649.236,76	276.194,45	620.027,51	5.029.209,25
2023	17.757.793,94	458.590,15	466.271,95	17.291.521,99
Toplam	56.942.308,51	3.261.093,02	14.566.650,18	42.375.658,33

2.7.3. Düzenleyici ve Denetleyici Kurumlar

Düzenleyici ve denetleyici kurumların kesin hesaplarına ekli “*Kesinleşen Sayıştay İlamları Uygulama Sonuçları Cetveli*” verileri, 2023 Yılı Merkezi Yönetim Kesin Hesap Kanunu Teklifi’ne ekli “*Düzenleyici ve Denetleyici Kurumların Kesinleşen Sayıştay İlamları Uygulama Sonuçları İcmali*” verileri ile Sayıştay verilerinin karşılaştırılması sonucunda;

Düzenleyici ve denetleyici kurumlar muhasebe birimlerinde önceki yıllardan 31.12.2023 tarihine kadar kesinleşen Sayıştay ilam tutarının 2.460.963,25 Türk Lirası olduğu, bu tutarın 1.127.899,19 Türk Lirasının tahsil edildiği, kalan 1.333.064,06 Türk Lirasının ise ertesi yıla devredildiği

tespit olunmuştur.

Bu tespitler çerçevesinde Türk Lirası cinsinden kesinleşen ilam tutarlarının tahsilat oranı %45,83 olarak gerçekleşmiştir. Bu tutarlara ilişkin Sayıştay ilamlarının düzenleyici ve denetleyici kurumlara göre dağılımına Tablo 39’da yer verilmiştir.

Tablo 39: Düzenleyici ve Denetleyici Kurumların Tahsilat Süreci Devam Eden Kesinleşen Sayıştay İlamları Uygulama Sonuçları (Türk Lirası)

Kamu İdaresi	(*) Kesinleşen Borç Tutarı (a)	2023 Yılı Tahsilat Tutarı (b)	(*) Toplam Tahsilat Tutarı (c)	2024 Yılına Devredilen Borç Tutarı	Tahsilat Oranı (%) (c/a)
Bankacılık Düzenleme ve Denetleme Kurumu	1.056.147,36	0,00	0,00	1.056.147,36	0,00
Radyo ve Televizyon Üst Kurulu	1.404.815,89	342.445,14	1.127.899,19	276.916,70	80,29
Toplam	2.460.963,25	342.445,14	1.127.899,19	1.333.064,06	45,83

2.8. MAL YÖNETİM HESABI İCMAL CETVELLERİ

5018 sayılı Kanun'un 42'nci maddesinin üçüncü fıkrasının (g) bendi hükmü gereğince, aşağıda belirtilen beş adet genel bütçeli kamu idaresi dışında merkezi yönetim kapsamındaki kamu idarelerince, taşınır mal yönetim hesabı icmal cetvelleri düzenlenmiş ve kesin hesaplara eklenmiştir.

Aynı Kanun'un 44'üncü maddesinin ikinci fıkrasında, Türk Silahlı Kuvvetleri, Jandarma Genel Komutanlığı, Sahil Güvenlik Komutanlığı ile Milli İstihbarat Teşkilatı ve Emniyet Genel Müdürlüğünün taşınırlarının kayda alınması ile bunların yönetim ve iç denetimine ilişkin usul ve esasların Cumhurbaşkanı tarafından çıkarılan yönetmelikle düzenleneceği hüküm altına alınmıştır.

Türk Silahlı Kuvvetleri, Milli İstihbarat Teşkilatı ve Emniyet Genel Müdürlüğü Taşınır Mal Yönetmeliği 2010/616 sayılı Bakanlar Kurulu Kararıyla 01.01.2011 tarihinden itibaren geçerli olmak üzere yürürlüğe konulmuştur. Ancak söz konusu Yönetmelik'te bu kamu idareleri için kesin hesaplara, taşınır mal yönetim hesabı icmal cetvellerinin eklenmesi öngörülmemiştir.

6085 sayılı Kanun'un 41'inci maddesinde, genel uygunluk bildirim taslağının denetim sonuçları ve faaliyet raporları dikkate alınarak hazırlanacağı hükmü yer almaktadır.

Bu hükme istinaden, denetim raporlarındaki bulguların kamu idareleri kesin hesaplarında yer alan taşınır mal yönetim hesabı icmal cetvellerindeki tutarlarda doğrudan bir değişikliğe yol açıp açmadığı hususunda gerekli incelemeler yapılmıştır. Yapılan incelemeler sonucunda, mal yönetimi hesabı icmal cetveli tutarlarında değişikliğe yol açan bir tespitin bulunmadığı görülmüştür.

Diğer taraftan 5018 sayılı Kanun'un 42'nci maddesi hükmü gereğince Haziran ayı sonunda Sayıştaya gönderilen 2023 yılı kamu idareleri kesin hesapları eki taşınır mal yönetim hesabı icmal cetvelleri ile mizanların 253-Tesis, Makine ve Cihazlar Hesabı, 254-Taşıtlar Hesabı ve 255-Demirbaşlar Hesabı tutarları arasında yapılan karşılaştırma ve genel incelemeler sonucunda, 29 adet kamu idaresinin bilgisinde uyumsuzluk tespit edilmiş ve söz konusu uyumsuzluk EK 13'te gösterilmiştir.

3.DİĞER HUSUSLAR

3.1. FAALİYET RAPORLARININ DEĞERLENDİRİLMESİ

5018 sayılı Kanun'un 43'üncü ve 6085 sayılı Kanun'un 41'inci maddelerinde genel uygunluk bildiriminin idare faaliyet raporlarının da dikkate alınarak hazırlanacağı belirtilmiştir.

Bu kapsamda 2023 yılı idare faaliyet raporlarının incelenmesi neticesinde; bütçe uygulama sonuçlarına ilişkin bilgilerin içerik ve şekil yönünden standart bir şekilde yayımlanmadığı, yayımlanan bilgiler ile kesin hesap kanun teklifindeki gerçekleşme tutarlarının karşılaştırılması neticesinde ise bazı kamu idarelerinde uyumsuzluğun olduğu tespit edilmiştir. Bu uyumsuzlukların, faaliyet raporlarında, düzenlenme tarihi itibarıyla henüz kesinleşmemiş verilerin kullanılmasından kaynaklandığı değerlendirilmektedir.

4. GENEL UYGUNLUK BİLDİRİMİ GÖRÜŞÜ

Türkiye Cumhuriyeti Anayasası'nın “*Bütçe ve kesinhesap*” başlıklı 161'inci ve 5018 sayılı Kamu Mali Yönetimi ve Kontrol Kanunu'nun “*Kesin hesap kanunu*” başlıklı 42'nci maddeleri gereğince, 2023 Yılı Merkezi Yönetim Kesin Hesabı ve genel bütçe kapsamındaki kamu idareleri, özel bütçeli idareler ile düzenleyici ve denetleyici kurumların 2023 yılı kesin hesapları, Cumhurbaşkanı tarafından 2024 yılı Haziran ayı sonu itibarıyla Türkiye Büyük Millet Meclisine sunulmuş ve bir örneği de Sayıştaya gönderilmiştir.

6085 sayılı Sayıştay Kanunu'nun “*Genel uygunluk bildirim*i” başlıklı 41'inci maddesi uyarınca, denetim grup başkanlıklarınca yürütülen denetimler ve faaliyet raporlarının değerlendirilmesi suretiyle tespit edilen bulgular da dikkate alınarak yürütülen genel uygunluk bildirim çalışmaları, 2023 Yılı Kesin Hesap Kanunu Teklifi'nde yer alan merkezi yönetim bütçe kanunu uygulama sonuçlarının kamu idare hesapları esas alınarak saptanan sonuçlarla karşılaştırılması sonucunda 2023 Yılı Merkezi Yönetim Kesin Hesap Kanunu Teklifi'nin;

2023 Yılı Merkezi Yönetim Bütçe Kanunu'na uygun bir şekilde muhasebe kayıtları esas alınarak hazırlandığı, bir yıllık uygulama sonuçlarını karşılaştırmalı olarak gösteren değerlendirmeleri de içeren gerekçesinin bulunduğu anlaşılmıştır.

2023 Yılı Genel Uygunluk Bildirimi'ndeki maddeler, tespitler ve bu Bildirimle birlikte sunulan diğer raporlarda ifade edilen hususlar çerçevesinde; kamu idarelerinin hesaplarını oluşturan mali rapor ve tablolar ile 2023 Yılı Merkezi Yönetim Kesin Hesap Kanunu Teklifi ekinde yer alan cetvel ve belgelerin güvenilirliği ve doğruluğunun değerlendirilmesi sonucunda;

Program bazında bütçe giderleri icmalı cetvellerinde yer alan tutarların, bütçe gelirleri kesin hesap icmalı cetvellerinde yer alan gelir tahmini ve tahsilat tutarlarının,

Bu bağlamda 2023 Yılı Merkezi Yönetim Kesin Hesap Kanunu Teklifi'nde gösterilen tutarların

Kabulünün uygun olacağı arz olunur.

EKLER

EK 1: Genel Bütçeli Kamu İdarelerinin Bütçe Giderleri Kesin Hesap İcmali

(TL)

Kamu İdaresi	Başlangıç Ödeneği	Toplam Ödenek	Bütçe Gideri	Kullanılmayan Ödenek
Türkiye Büyük Millet Meclisi	5.480.588.000,00	5.723.865.000,00	5.702.359.671,54	21.505.328,46
İçişleri Bakanlığı	32.631.038.000,00	54.242.010.513,99	51.272.222.872,83	2.969.787.641,16
Çalışma ve Sosyal Güvenlik Bakanlığı	160.348.125.000,00	215.577.755.931,61	215.484.536.498,87	93.219.432,74
İklim Değişikliği Bakanlığı	154.182.000,00	194.382.000,00	141.269.842,96	53.112.157,04
Dışişleri Bakanlığı	16.778.583.000,00	17.837.827.440,60	17.303.800.288,68	534.027.151,92
Hazine ve Maliye Bakanlığı	2.210.009.654.000,00	2.686.578.387.496,29	2.658.402.537.940,98	28.175.849.555,31
Milli Eğitim Bakanlığı	435.351.082.000,00	594.288.376.646,39	584.230.762.085,96	10.057.614.560,43
Sağlık Bakanlığı	293.368.547.000,00	407.046.008.115,60	404.369.356.777,05	2.676.651.338,55
Ulaştırma ve Altyapı Bakanlığı	166.382.114.000,00	290.990.631.330,90	280.814.967.517,62	10.175.663.813,28
Aile ve Sosyal Hizmetler Bakanlığı	149.868.618.000,00	213.297.794.503,85	212.382.036.235,12	915.758.268,73
Enerji ve Tabii Kaynaklar Bakanlığı	18.861.264.000,00	34.574.633.664,31	33.902.919.605,40	671.714.058,91
Kültür ve Turizm Bakanlığı	16.505.839.000,00	26.949.900.019,59	24.753.390.051,06	2.196.509.968,53
Sanayi ve Teknoloji Bakanlığı	36.065.181.000,00	48.858.693.722,69	46.507.210.243,91	2.351.483.478,78
Cumhurbaşkanlığı	6.637.060.000,00	8.477.645.900,00	7.857.511.494,72	620.134.405,28
Çevre, Şehircilik ve İklim Değişikliği Bakanlığı	24.321.048.000,00	72.614.200.847,61	66.214.435.479,34	6.399.765.368,27
Ticaret Bakanlığı	17.124.310.000,00	21.127.646.329,94	20.907.390.442,46	220.255.887,48
Gençlik ve Spor Bakanlığı	66.544.532.000,00	92.871.255.040,90	92.716.457.823,02	154.797.217,88
Tarım ve Orman Bakanlığı	133.682.205.000,00	183.794.707.519,83	181.481.193.002,77	2.313.514.517,06
Milli Güvenlik Kurulu Genel Sekreterliği	114.297.000,00	152.867.000,00	150.836.468,25	2.030.531,75
Milli İstihbarat Teşkilatı Başkanlığı	7.729.120.000,00	12.134.095.618,44	12.122.964.168,19	11.131.450,25
Jandarma Genel Komutanlığı	76.073.628.000,00	107.020.584.337,62	105.580.445.648,96	1.440.138.688,66
Sahil Güvenlik Komutanlığı	4.986.900.000,00	6.017.836.419,21	5.775.241.498,63	242.594.920,58
Emniyet Genel Müdürlüğü	116.888.293.000,00	169.865.948.954,09	163.172.563.404,54	6.693.385.549,55

Kamu İdaresi	Başlangıç Ödeneği	Toplam Ödenek	Bütçe Gideri	Kullanılmayan Ödenek
Diyanet İşleri Başkanlığı	35.910.653.000,00	47.988.782.188,22	47.910.809.662,92	77.972.525,30
Anayasa Mahkemesi Başkanlığı	260.919.000,00	298.919.000,00	289.450.608,39	9.468.391,61
Afet ve Acil Durum Yönetimi Başkanlığı	8.075.405.000,00	854.195.189.088,80	854.110.854.017,59	84.335.071,21
Gelir İdaresi Başkanlığı	13.008.334.000,00	19.389.972.116,70	18.955.016.906,67	434.955.210,03
Tapu ve Kadastro Genel Müdürlüğü	3.068.236.000,00	5.223.467.875,01	4.686.512.628,22	536.955.246,79
Meteoroloji Genel Müdürlüğü	1.603.859.000,00	1.908.359.000,00	1.878.416.800,66	29.942.199,34
Göç İdaresi Başkanlığı	9.508.170.000,00	16.723.081.451,87	16.527.630.426,40	195.451.025,47
Avrupa Birliği Başkanlığı	2.129.297.000,00	4.521.297.000,00	4.489.317.819,70	31.979.180,30
Devlet Arşivleri Başkanlığı	362.941.000,00	489.551.000,00	479.613.062,33	9.937.937,67
İletişim Başkanlığı	1.631.576.000,00	3.236.977.000,00	3.232.277.081,39	4.699.918,61
Yargıtay Başkanlığı	1.276.421.000,00	1.583.921.000,00	1.581.349.346,17	2.571.653,83
Milli Saraylar İdaresi Başkanlığı	669.800.000,00	2.791.722.500,12	2.692.085.957,96	99.636.542,16
Strateji ve Bütçe Başkanlığı	89.145.195.000,00	5.537.170.632,00	5.439.201.699,14	97.968.932,86
Danıştay Başkanlığı	805.407.000,00	1.054.927.000,00	1.051.299.107,73	3.627.892,27
Hâkimler ve Savcılar Kurulu	312.551.000,00	433.299.260,00	431.065.337,81	2.233.922,19
Sayıştay	1.292.458.000,00	1.358.044.000,00	1.349.928.351,17	8.115.648,83
Adalet Bakanlığı	75.603.176.000,00	104.187.271.709,00	103.465.688.639,79	721.583.069,21
Milli Savunma Bakanlığı	182.770.968.000,00	269.950.160.684,51	239.693.520.293,62	30.256.640.390,89
Genel Toplam	4.423.341.574.000,00	6.611.109.166.859,69	6.499.510.446.810,52	111.598.720.049,17

EK 2: Özel Bütçeli Kamu İdarelerinin Bütçe Giderleri Kesin Hesap İcmali

(TL)

Kamu İdaresi	Başlangıç Ödeneği	Toplam Ödenek	Bütçe Gideri	Kullanılmayan Ödenek
Türkiye İstatistik Kurumu	1.244.245.000,00	1.778.184.409,80	1.657.848.304,57	120.336.105,23
Ölçme, Seçme ve Yerleştirme Merkezi Başkanlığı	1.544.369.000,00	3.210.922.800,00	2.626.399.451,21	584.523.348,79
Savunma Sanayii Başkanlığı	344.899.000,00	525.726.501,87	516.476.321,06	9.250.180,81
Atatürk Kültür, Dil ve Tarih Yüksek Kurumu	50.583.000,00	68.594.011,07	65.966.959,55	2.627.051,52
Atatürk Araştırma Merkezi	24.468.000,00	32.169.000,00	28.508.432,73	3.660.567,27
Atatürk Kültür Merkezi	27.575.000,00	36.520.234,00	29.519.428,57	7.000.805,43
Türk Dil Kurumu	66.692.000,00	1.031.710.397,05	625.303.902,36	406.406.494,69
Türk Tarih Kurumu	133.293.000,00	1.555.066.743,00	1.459.024.293,04	96.042.449,96
Türkiye Bilimsel ve Teknolojik Araştırma Kurumu	14.437.910.000,00	27.920.293.214,41	25.454.582.378,97	2.465.710.835,44
Türkiye Bilimler Akademisi	62.200.000,00	83.951.700,00	78.202.523,11	5.749.176,89
Karayolları Genel Müdürlüğü	118.649.633.000,00	240.178.349.298,34	236.101.159.352,80	4.077.189.945,54
Devlet Tiyatroları Genel Müdürlüğü	1.108.171.000,00	1.650.299.675,88	1.629.128.017,77	21.171.658,11
Devlet Opera ve Balesi Genel Müdürlüğü	1.124.390.000,00	1.600.750.433,42	1.597.568.981,34	3.181.452,08
Orman Genel Müdürlüğü	13.001.194.000,00	20.062.323.099,04	19.078.488.448,08	983.834.650,96
Vakıflar Genel Müdürlüğü	2.138.719.000,00	8.539.858.341,43	8.464.739.113,65	75.119.227,78
Türkiye Hudut ve Sahiller Sağlık Genel Müdürlüğü	323.432.000,00	1.751.579.968,63	1.537.754.401,06	213.825.567,57
Maden Tetkik ve Arama Genel Müdürlüğü	2.172.066.000,00	3.311.129.569,00	3.228.436.363,50	82.693.205,50
Sivil Havacılık Genel Müdürlüğü	181.280.000,00	389.243.908,00	386.225.997,09	3.017.910,91
Türk Akreditasyon Kurumu	119.215.000,00	181.402.000,00	177.460.310,70	3.941.689,30
Türk Standardları Enstitüsü	1.656.128.000,00	3.770.913.780,64	3.538.191.946,10	232.721.834,54
Türk Patent ve Marka Kurumu	400.031.000,00	931.734.317,50	921.314.839,48	10.419.478,02
Küçük ve Orta Ölçekli İşletmeleri Geliştirme ve Destekleme İdaresi Başkanlığı	4.479.290.000,00	23.286.077.361,00	20.680.394.210,41	2.605.683.150,59
Türk İşbirliği ve Koordinasyon Ajansı Başkanlığı	1.489.557.000,00	2.194.515.211,73	1.398.579.148,29	795.936.063,44

Kamu İdaresi	Başlangıç Ödeneği	Toplam Ödenek	Bütçe Gideri	Kullanılmayan Ödenek
Güneydoğu Anadolu Projesi Bölge Kalkınma İdaresi Başkanlığı	331.910.000,00	564.811.875,00	542.388.743,68	22.423.131,32
Özelleştirme İdaresi Başkanlığı	115.688.000,00	165.022.000,00	157.599.639,62	7.422.360,38
Kamu Denetçiliği Kurumu	115.371.000,00	160.225.160,00	157.702.917,65	2.522.242,35
Ceza İnfaz Kurumları ile Tutuklevleri İşyurtları Kurumu	6.962.535.000,00	16.547.134.700,00	13.517.732.119,51	3.029.402.580,49
Mesleki Yeterlilik Kurumu	91.840.000,00	175.990.000,00	145.771.172,31	30.218.827,69
Yurtdışı Türkler ve Akraba Topluluklar Başkanlığı	1.063.265.000,00	1.145.175.980,00	1.129.212.537,83	15.963.442,17
Türkiye Yazma Eserler Kurumu Başkanlığı	156.002.000,00	234.733.800,00	223.205.078,29	11.528.721,71
Doğu Anadolu Projesi Bölge Kalkınma İdaresi Başkanlığı	238.364.000,00	283.905.367,00	218.951.888,69	64.953.478,31
Konya Ovası Projesi Bölge Kalkınma İdaresi Başkanlığı	263.663.000,00	303.358.200,00	278.428.419,72	24.929.780,28
Doğu Karadeniz Projesi Bölge Kalkınma İdaresi Başkanlığı	433.040.000,00	442.096.000,00	437.468.540,25	4.627.459,75
Devlet Su İşleri Genel Müdürlüğü	51.142.897.000,00	80.879.778.802,60	80.205.550.872,99	674.227.929,61
Türkiye Su Enstitüsü	12.774.000,00	12.878.000,00	12.553.024,20	324.975,80
Türkiye İlaç ve Tıbbi Cihaz Kurumu	565.810.000,00	718.256.508,00	699.427.989,85	18.828.518,15
Türkiye İnsan Hakları ve Eşitlik Kurumu	82.170.000,00	116.378.000,00	114.469.298,79	1.908.701,21
Türkiye Sağlık Enstitüleri Başkanlığı	511.683.000,00	511.783.000,00	466.342.013,39	45.440.986,61
Helal Akreditasyon Kurumu	22.816.000,00	35.246.500,00	26.587.863,10	8.658.636,90
Maden ve Petrol İşleri Genel Müdürlüğü	1.028.373.000,00	2.055.759.778,76	2.048.685.624,91	7.074.153,85
Türkiye Uzay Ajansı	1.618.002.000,00	1.632.464.451,00	882.376.995,06	750.087.455,94
Kapadokya Alan Başkanlığı	129.753.000,00	135.449.001,00	80.758.602,66	54.690.398,34
Türkiye Adalet Akademisi	81.102.000,00	132.533.400,00	126.551.721,24	5.981.678,76
Türkiye Enerji, Nükleer ve Maden Araştırma Kurumu (Tenmak)	951.343.000,00	1.198.052.175,64	1.079.458.780,62	118.593.395,02
Uludağ Alan Başkanlığı	0,00	7.268.000,00	6.958.767,22	309.232,78
Yükseköğretim Kurulu	320.691.000,00	769.679.937,24	726.463.160,02	43.216.777,22
Ankara Üniversitesi	3.980.786.000,00	5.832.149.726,78	5.557.135.744,54	275.013.982,24
Orta Doğu Teknik Üniversitesi	2.097.747.000,00	2.989.355.381,80	2.915.762.541,86	73.592.839,94

Kamu İdaresi	Başlangıç Ödeneği	Toplam Ödenek	Bütçe Gideri	Kullanılmayan Ödenek
Hacettepe Üniversitesi	3.939.813.000,00	5.989.427.990,78	5.678.176.223,82	311.251.766,96
Gazi Üniversitesi	3.273.889.000,00	4.956.628.992,61	4.437.508.249,04	519.120.743,57
İstanbul Üniversitesi	4.539.651.000,00	7.209.804.023,27	6.532.070.427,17	677.733.596,10
İstanbul Teknik Üniversitesi	1.930.189.000,00	3.089.013.621,09	3.007.641.850,42	81.371.770,67
Boğaziçi Üniversitesi	1.170.675.000,00	1.948.866.299,92	1.847.289.974,07	101.576.325,85
Marmara Üniversitesi	2.405.482.000,00	3.525.094.059,91	3.201.707.444,45	323.386.615,46
Yıldız Teknik Üniversitesi	1.343.177.000,00	1.947.952.681,44	1.855.607.942,86	92.344.738,58
Mimar Sinan Güzel Sanatlar Üniversitesi	542.212.000,00	786.251.196,46	740.434.067,31	45.817.129,15
Ege Üniversitesi	3.269.260.000,00	4.990.113.621,34	4.860.862.449,62	129.251.171,72
Dokuz Eylül Üniversitesi	2.809.068.000,00	4.248.081.249,93	4.044.574.791,72	203.506.458,21
Trakya Üniversitesi	1.536.537.000,00	2.275.695.583,96	2.103.895.840,98	171.799.742,98
Bursa Uludağ Üniversitesi	2.362.414.000,00	3.611.044.057,31	3.521.444.732,01	89.599.325,30
Anadolu Üniversitesi	1.581.846.000,00	2.451.267.001,31	2.224.935.792,39	226.331.208,92
Selçuk Üniversitesi	2.463.866.000,00	3.352.009.907,00	3.166.888.499,67	185.121.407,33
Akdeniz Üniversitesi	2.310.528.000,00	3.421.936.757,72	3.224.010.723,48	197.926.034,24
Ereğyes Üniversitesi	2.108.026.000,00	3.092.546.456,30	2.972.128.349,36	120.418.106,94
Sivas Cumhuriyet Üniversitesi	1.873.202.000,00	3.064.723.962,50	2.830.248.447,68	234.475.514,82
Çukurova Üniversitesi	2.285.529.000,00	3.261.669.287,43	2.971.903.218,93	289.766.068,50
Ondokuz Mayıs Üniversitesi	2.053.244.000,00	3.080.448.493,27	2.938.493.419,65	141.955.073,62
Karadeniz Teknik Üniversitesi	1.825.045.000,00	2.627.076.267,11	2.461.809.312,25	165.266.954,86
Atatürk Üniversitesi	2.773.818.000,00	3.832.435.753,54	3.740.450.352,34	91.985.401,20
İnönü Üniversitesi	1.912.189.000,00	3.234.232.401,83	3.059.764.099,12	174.468.302,71
Fırat Üniversitesi	1.965.036.000,00	3.257.945.816,38	2.819.392.701,62	438.553.114,76
Dicle Üniversitesi	1.782.656.000,00	2.791.310.510,00	2.619.981.424,10	171.329.085,90
Van Yüzüncü Yıl Üniversitesi	1.858.326.000,00	2.666.488.525,00	2.472.639.032,45	193.849.492,55
Gaziantep Üniversitesi	1.636.408.000,00	2.747.244.362,00	2.531.621.932,80	215.622.429,20
İzmir Yüksek Teknoloji Enstitüsü	537.641.000,00	805.247.752,62	729.682.124,72	75.565.627,90

Kamu İdaresi	Başlangıç Ödeneği	Toplam Ödenek	Bütçe Gideri	Kullanılmayan Ödenek
Gebze Teknik Üniversitesi	543.151.000,00	722.556.459,00	714.078.124,62	8.478.334,38
Harran Üniversitesi	1.159.537.000,00	1.682.730.256,24	1.593.163.342,38	89.566.913,86
Süleyman Demirel Üniversitesi	1.662.359.000,00	2.292.665.129,05	2.211.853.056,62	80.812.072,43
Aydın Adnan Menderes Üniversitesi	1.584.413.000,00	2.277.933.463,83	2.134.051.529,78	143.881.934,05
Zonguldak Bülent Ecevit Üniversitesi	1.140.305.000,00	1.671.719.595,07	1.573.240.565,07	98.479.030,00
Mersin Üniversitesi	1.490.580.000,00	2.282.050.231,27	2.189.619.224,57	92.431.006,70
Pamukkale Üniversitesi	1.820.977.000,00	2.564.010.770,49	2.426.260.137,89	137.750.632,60
Balıkesir Üniversitesi	1.120.616.000,00	1.545.538.825,00	1.383.973.637,28	161.565.187,72
Kocaeli Üniversitesi	1.737.206.000,00	2.533.109.693,97	2.479.452.616,66	53.657.077,31
Sakarya Üniversitesi	1.215.125.000,00	1.690.867.961,92	1.580.598.545,96	110.269.415,96
Manisa Celal Bayar Üniversitesi	1.459.486.000,00	2.110.396.858,06	1.989.279.524,67	121.117.333,39
Bolu Abant İzzet Baysal Üniversitesi	1.071.416.000,00	1.453.343.675,28	1.361.665.437,65	91.678.237,63
Hatay Mustafa Kemal Üniversitesi	1.074.227.000,00	2.105.410.661,11	1.525.761.532,92	579.649.128,19
Afyon Kocatepe Üniversitesi	774.661.000,00	1.131.341.250,30	1.090.159.733,33	41.181.516,97
Kafkas Üniversitesi	883.652.000,00	1.243.438.300,00	1.127.792.557,73	115.645.742,27
Çanakkale Onsekiz Mart Üniversitesi	1.573.595.000,00	2.234.631.774,61	2.130.623.958,02	104.007.816,59
Niğde Ömer Halisdemir Üniversitesi	730.625.000,00	979.726.482,39	923.716.164,76	56.010.317,63
Kütahya Dumlupınar Üniversitesi	874.260.000,00	1.209.234.316,19	1.101.046.469,84	108.187.846,35
Tokat Gaziosmanpaşa Üniversitesi	1.294.740.000,00	2.044.697.519,13	1.899.131.610,67	145.565.908,46
Muğla Sıtkı Koçman Üniversitesi	1.191.000.000,00	1.653.898.862,64	1.552.602.844,26	101.296.018,38
Kahramanmaraş Sütçü İmam Üniversitesi	1.282.724.000,00	1.918.611.020,76	1.821.753.222,73	96.857.798,03
Kırkkale Üniversitesi	1.049.763.000,00	1.455.943.866,23	1.408.324.727,94	47.619.138,29
Eskişehir Osmangazi Üniversitesi	1.632.847.000,00	2.392.899.070,00	2.232.925.164,06	159.973.905,94
Galatasaray Üniversitesi	366.442.000,00	480.488.273,00	436.119.112,86	44.369.160,14
Kırşehir Ahi Evran Üniversitesi	652.213.000,00	874.824.768,62	842.017.963,94	32.806.804,68
Kastamonu Üniversitesi	782.284.000,00	1.088.886.995,18	1.034.015.248,92	54.871.746,26
Düzce Üniversitesi	1.015.193.000,00	1.392.495.426,51	1.332.302.695,89	60.192.730,62

Kamu İdaresi	Başlangıç Ödeneği	Toplam Ödenek	Bütçe Gideri	Kullanılmayan Ödenek
Burdur Mehmet Akif Ersoy Üniversitesi	890.745.000,00	1.277.710.381,00	1.237.135.098,31	40.575.282,69
Uşak Üniversitesi	702.643.000,00	1.009.550.300,47	863.938.748,34	145.611.552,13
Recep Tayyip Erdoğan Üniversitesi	832.137.000,00	1.273.596.350,00	1.221.529.772,29	52.066.577,71
Tekirdağ Namık Kemal Üniversitesi	1.038.567.000,00	1.481.583.297,41	1.393.496.577,41	88.086.720,00
Erzincan Binali Yıldırım Üniversitesi	775.794.000,00	1.048.776.179,30	921.435.233,89	127.340.945,41
Aksaray Üniversitesi	588.080.000,00	860.189.207,76	759.606.931,84	100.582.275,92
Giresun Üniversitesi	709.631.000,00	1.011.417.304,00	927.585.309,06	83.831.994,94
Hirrit Üniversitesi	630.761.000,00	960.114.325,19	826.795.622,56	133.318.702,63
Yozgat Bozok Üniversitesi	775.524.000,00	1.128.051.645,00	1.090.626.255,16	37.425.389,84
Adıyaman Üniversitesi	712.497.000,00	1.236.905.375,00	928.223.317,28	308.682.057,72
Ordu Üniversitesi	597.650.000,00	868.109.780,85	848.388.253,35	19.721.527,50
Amasya Üniversitesi	477.965.000,00	730.297.530,00	694.761.883,24	35.535.646,76
Karamanoğlu Mehmetbey Üniversitesi	557.919.000,00	759.673.904,79	700.772.148,92	58.901.755,87
Ağrı İbrahim Çeçen Üniversitesi	462.247.000,00	693.339.455,00	668.009.323,66	25.330.131,34
Sinop Üniversitesi	461.735.000,00	662.903.727,50	630.369.922,20	32.533.805,30
Siirt Üniversitesi	536.103.000,00	889.072.450,00	737.746.108,28	151.326.341,72
Neveşehir Hacı Bektaş Veli Üniversitesi	562.492.000,00	834.709.978,68	780.645.953,73	54.064.024,95
Karabük Üniversitesi	884.596.000,00	1.207.676.627,21	1.152.802.823,60	54.873.803,61
Kilis 7 Aralık Üniversitesi	316.786.000,00	489.551.597,28	444.475.284,99	45.076.312,29
Çankırı Karatekin Üniversitesi	575.043.000,00	842.423.617,67	790.802.846,23	51.620.771,44
Artvin Çoruh Üniversitesi	385.580.000,00	544.875.126,00	532.416.497,44	12.458.628,56
Bilecik Şeyh Edebali Üniversitesi	496.605.000,00	758.802.711,77	740.204.485,28	18.598.226,49
Bitlis Eren Üniversitesi	404.749.000,00	614.892.889,72	589.011.141,59	25.881.748,13
Kırklareli Üniversitesi	535.371.000,00	759.818.273,93	699.102.581,61	60.715.692,32
Osmaniye Korkut Ata Üniversitesi	401.438.000,00	623.680.267,00	570.321.868,79	53.358.398,21
Bingöl Üniversitesi	613.217.000,00	916.479.244,50	806.919.447,20	109.559.797,30
Muş Alparslan Üniversitesi	479.070.000,00	661.860.826,03	628.362.932,69	33.497.893,34

Kamu İdaresi	Başlangıç Ödeneği	Toplam Ödenek	Bütçe Gideri	Kullanılmayan Ödenek
Mardin Artuklu Üniversitesi	448.877.000,00	757.594.737,00	714.265.234,58	43.329.502,42
Batman Üniversitesi	470.662.000,00	789.015.417,52	676.356.445,26	112.658.972,26
Ardahan Üniversitesi	354.706.000,00	500.784.960,36	418.677.001,12	82.107.959,24
Bartın Üniversitesi	498.999.000,00	706.299.293,00	631.901.934,65	74.397.358,35
Bayburt Üniversitesi	351.074.000,00	509.244.908,00	483.757.552,80	25.487.355,20
Gümüşhane Üniversitesi	445.937.000,00	628.651.105,00	611.041.794,58	17.609.310,42
Hakkari Üniversitesi	350.757.000,00	508.207.490,60	495.571.268,24	12.636.222,36
Iğdır Üniversitesi	373.576.000,00	547.677.040,12	526.605.275,03	21.071.765,09
Şırnak Üniversitesi	271.760.000,00	389.748.580,40	348.675.122,12	41.073.458,28
Munzur Üniversitesi	389.605.000,00	607.756.695,55	585.922.720,77	21.833.974,78
Yalova Üniversitesi	411.573.000,00	626.905.902,00	600.013.827,11	26.892.074,89
Türk-Alman Üniversitesi	308.523.000,00	553.841.919,00	441.059.968,44	112.781.950,56
Ankara Yıldırım Beyazıt Üniversitesi	1.071.591.000,00	1.531.246.255,56	1.314.028.347,85	217.217.907,71
Bursa Teknik Üniversitesi	317.051.000,00	472.940.437,52	461.781.073,04	11.159.364,48
İstanbul Medeniyet Üniversitesi	605.663.000,00	899.858.177,21	861.516.093,40	38.342.083,81
İzmir Kâtip Çelebi Üniversitesi	764.703.000,00	1.153.352.493,40	1.099.169.722,34	54.182.771,06
Necmettin Erbakan Üniversitesi	1.626.111.000,00	2.437.174.234,70	2.369.934.908,33	67.239.326,37
Abdullah Gül Üniversitesi	275.376.000,00	401.771.620,98	388.440.720,27	13.330.900,71
Erzurum Teknik Üniversitesi	246.082.000,00	397.297.005,00	368.729.603,97	28.567.401,03
Adana Alparslan Türkeş Bilim ve Teknoloji Üniversitesi	321.261.000,00	496.469.507,29	445.805.105,35	50.664.401,94
Ankara Sosyal Bilimler Üniversitesi	261.542.000,00	394.427.755,35	369.206.680,77	25.221.074,58
Sağlık Bilimleri Üniversitesi	1.968.275.000,00	3.715.328.135,79	3.494.416.477,27	220.911.658,52
Bandırma Onyeddi Eylül Üniversitesi	425.568.000,00	639.260.222,82	619.905.441,11	19.354.781,71
İskenderun Teknik Üniversitesi	318.991.000,00	530.036.170,46	446.672.194,32	83.363.976,14
Alanya Alaaddin Keykubat Üniversitesi	486.403.000,00	687.158.016,59	570.882.327,00	116.275.689,59
İzmir Bakırçay Üniversitesi	245.089.000,00	371.105.857,94	336.803.350,61	34.302.507,33
İzmir Demokrasi Üniversitesi	217.896.000,00	396.721.954,91	393.507.497,84	3.214.457,07

Kamu İdaresi	Başlangıç Ödeneği	Toplam Ödenek	Bütçe Gideri	Kullanılmayan Ödenek
Yükseköğretim Kalite Kurulu	19.256.000,00	24.061.000,00	15.791.235,63	8.269.764,37
Ankara Müzik ve Güzel Sanatlar Üniversitesi	193.382.000,00	301.632.000,00	281.794.135,75	19.837.864,25
Gaziantep İslam Bilim ve Teknoloji Üniversitesi	138.857.000,00	215.269.500,00	196.582.871,32	18.686.628,68
Konya Teknik Üniversitesi	373.463.000,00	515.562.731,74	432.504.833,42	83.057.898,32
Kütahya Sağlık Bilimleri Üniversitesi	347.221.000,00	535.327.240,01	500.595.319,74	34.731.920,27
Malatya Turgut Özal Üniversitesi	369.697.000,00	610.569.173,75	497.120.240,54	113.448.933,21
İstanbul Üniversitesi-Cerrahpaşa	2.779.885.000,00	4.689.496.932,56	4.345.390.406,83	344.106.525,73
Ankara Hacı Bayram Veli Üniversitesi	859.376.000,00	1.228.957.743,62	1.147.833.457,38	81.124.286,24
Sakarya Uygulamalı Bilimler Üniversitesi	433.031.000,00	716.834.642,60	693.165.253,22	23.669.389,38
Samsun Üniversitesi	267.221.000,00	495.773.784,72	366.933.621,30	128.840.163,42
Sivas Bilim ve Teknoloji Üniversitesi	151.827.000,00	282.815.326,79	275.511.425,88	7.303.900,91
Tarsus Üniversitesi	263.640.000,00	389.581.585,00	323.848.718,81	65.732.866,19
Trabzon Üniversitesi	363.356.000,00	525.452.972,19	452.622.227,81	72.830.744,38
Kayseri Üniversitesi	243.349.000,00	344.506.282,81	317.985.649,42	26.520.633,39
Kahramanmaraş İstiklal Üniversitesi	135.176.000,00	300.649.000,00	158.895.191,47	141.753.808,53
Eskişehir Teknik Üniversitesi	691.344.000,00	1.016.688.337,85	932.682.232,67	84.006.105,18
Isparta Uygulamalı Bilimler Üniversitesi	584.108.000,00	824.764.934,68	786.180.381,97	38.584.552,71
Afyonkarahisar Sağlık Bilimleri Üniversitesi	573.850.000,00	1.077.152.751,85	932.023.399,95	145.129.351,90
Genel Toplam	365.390.724.000,00	654.329.844.065,81	622.647.104.018,71	31.682.740.047,10

EK 3: Düzenleyici ve Denetleyici Kurumların Bütçe Giderleri Kesin Hesap İcmali

(TL)					
Kamu İdaresi	Başlangıç Ödeneği	Toplam Ödenek	Bütçe Gideri	Kullanılmayan Ödenek	
Sigortacılık ve Özel Emeklilik Düzenleme ve Denetleme Kurumu	141.400.000,00	141.400.000,00	140.220.594,99	1.179.405,01	
Radyo ve Televizyon Üst Kurulu	564.301.000,00	726.551.000,00	709.150.333,66	17.400.666,34	
Bilgi Teknolojileri ve İletişim Kurumu	13.375.000.000,00	17.167.000.000,00	17.006.609.558,81	160.390.441,19	
Sermaye Piyasası Kurulu	900.000.000,00	1.000.552.580,24	943.058.504,02	57.494.076,22	
Bankacılık Düzenleme ve Denetleme Kurumu	1.888.000.000,00	1.888.000.000,00	1.392.563.660,04	495.436.339,96	
Enerji Piyasası Düzenleme Kurumu	847.250.000,00	1.704.179.659,26	1.623.425.031,40	80.754.627,86	
Kamu İhale Kurumu	410.000.000,00	935.974.000,00	884.404.283,25	51.569.716,75	
Rekabet Kurumu	559.953.000,00	868.823.000,00	629.415.424,91	239.407.575,09	
Kamu Gözetimi, Muhasebe ve Denetim Standartları Kurumu	180.824.000,00	180.824.000,00	146.779.130,85	34.044.869,15	
Kişisel Verileri Koruma Kurumu	148.665.000,00	155.070.000,00	141.894.193,29	13.175.806,71	
Nükleer Düzenleme Kurumu	519.954.000,00	580.664.354,82	476.359.496,44	104.304.858,38	
Genel Toplam	19.535.347.000,00	25.349.038.594,32	24.093.880.211,66	1.255.158.382,66	

EK 4: Ek Bütçe ile Eklenen Ödenek

Kamu İdaresi	Başlangıç Ödenegi	Ek Bütçe ile Eklenen Ödenek	Ek Bütçe ile Eklenen Ödenek Toplamına Oranı (%)
Afet ve Acil Durum Yönetimi Başkanlığı	8.075.405.000,00	482.829.000.000,00	41,46
Hazine ve Maliye Bakanlığı	2.210.009.654.000,00	283.507.186.000,00	24,35
Strateji ve Bütçe Başkanlığı	89.145.195.000,00	76.985.357.000,00	6,61
Aile ve Sosyal Hizmetler Bakanlığı	149.868.618.000,00	46.151.500.000,00	3,96
Çalışma ve Sosyal Güvenlik Bakanlığı	160.348.125.000,00	36.114.000.000,00	3,10
Ulaştırma ve Altyapı Bakanlığı	166.382.114.000,00	33.018.970.000,00	2,84
Milli Savunma Bakanlığı	182.770.968.000,00	30.887.707.000,00	2,65
Karayolları Genel Müdürlüğü	118.649.633.000,00	27.319.000.000,00	2,35
Milli Eğitim Bakanlığı	435.351.082.000,00	27.291.466.000,00	2,34
Tarım ve Orman Bakanlığı	133.682.205.000,00	19.304.617.000,00	1,66
Sağlık Bakanlığı	293.368.547.000,00	17.965.131.000,00	1,54
Gençlik ve Spor Bakanlığı	66.544.532.000,00	15.835.000.000,00	1,36
Enerji ve Tabii Kaynaklar Bakanlığı	18.861.264.000,00	13.407.000.000,00	1,15
Devlet Su İşleri Genel Müdürlüğü	51.142.897.000,00	11.450.002.000,00	0,98
Emniyet Genel Müdürlüğü	116.888.293.000,00	8.445.050.000,00	0,73
Adalet Bakanlığı	75.603.176.000,00	7.633.000.000,00	0,66
Jandarma Genel Komutanlığı	76.073.628.000,00	7.414.000.000,00	0,64
İçişleri Bakanlığı	32.631.038.000,00	3.356.000.000,00	0,29
Sanayi ve Teknoloji Bakanlığı	36.065.181.000,00	2.417.375.000,00	0,21
Avrupa Birliği Başkanlığı	2.129.297.000,00	1.802.000.000,00	0,15
Türkiye Bilimsel ve Teknolojik Araştırma Kurumu	14.437.910.000,00	1.317.375.000,00	0,11
Kültür ve Turizm Bakanlığı	16.505.839.000,00	1.129.700.000,00	0,10
Ölçme, Seçme ve Yerleştirme Merkezi Başkanlığı	1.544.369.000,00	993.000.000,00	0,09
Göç İdaresi Başkanlığı	9.508.170.000,00	930.000.000,00	0,08
İstanbul Üniversitesi-Cerrahpaşa	2.779.885.000,00	740.000.000,00	0,06

Kamu İdaresi	Başlangıç Ödeneği	Ek Bütçe ile Eklenen Ödenek	Ek Bütçe ile Eklenen Ödenek Toplamına Oranı (%)
Cumhurbaşkanlığı	6.637.060.000,00	640.236.000,00	0,05
Dışişleri Bakanlığı	16.778.583.000,00	537.000.000,00	0,05
Çevre, Şehircilik ve İklim Değişikliği Bakanlığı	24.321.048.000,00	515.000.000,00	0,04
İstanbul Üniversitesi	4.539.651.000,00	485.000.000,00	0,04
Gelir İdaresi Başkanlığı	13.008.334.000,00	482.000.000,00	0,04
Sahil Güvenlik Komutanlığı	4.986.900.000,00	308.000.000,00	0,03
Diyanet İşleri Başkanlığı	35.910.653.000,00	276.218.000,00	0,02
Sağlık Bilimleri Üniversitesi	1.968.275.000,00	270.000.000,00	0,02
Ticaret Bakanlığı	17.124.310.000,00	232.000.000,00	0,02
Dokuz Eylül Üniversitesi	2.809.068.000,00	180.000.000,00	0,02
Bursa Uludağ Üniversitesi	2.362.414.000,00	160.000.000,00	0,01
Gaziantep Üniversitesi	1.636.408.000,00	150.500.000,00	0,01
Van Yüzüncü Yıl Üniversitesi	1.858.326.000,00	140.000.000,00	0,01
Hacettepe Üniversitesi	3.939.813.000,00	130.000.000,00	0,01
Çukurova Üniversitesi	2.285.529.000,00	106.250.000,00	0,01
Güneydoğu Anadolu Projesi Bölge Kalkınma İdaresi Başkanlığı	331.910.000,00	100.000.000,00	0,01
Sivas Cumhuriyet Üniversitesi	1.873.202.000,00	100.000.000,00	0,01
Boğaziçi Üniversitesi	1.170.675.000,00	84.000.000,00	0,01
Orta Doğu Teknik Üniversitesi	2.097.747.000,00	80.000.000,00	0,01
Türk-Alman Üniversitesi	308.523.000,00	80.000.000,00	0,01
Türkiye Büyük Millet Meclisi	5.480.588.000,00	80.000.000,00	0,01
Marmara Üniversitesi	2.405.482.000,00	77.500.000,00	0,01
İstanbul Teknik Üniversitesi	1.930.189.000,00	75.000.000,00	0,01
Karadeniz Teknik Üniversitesi	1.825.045.000,00	75.000.000,00	0,01
Yıldız Teknik Üniversitesi	1.343.177.000,00	73.000.000,00	0,01
Türkiye Enerji, Nükleer ve Maden Araştırma Kurumu (Tenmak)	951.343.000,00	70.000.000,00	0,01

Kamu İdaresi	Başlangıç Ödeneği	Ek Bütçe ile Eklenen Ödenek	Ek Bütçe ile Eklenen Ödenek Toplamına Oran (%)
Sakarya Uygulamalı Bilimler Üniversitesi	433.031.000,00	65.000.000,00	0,01
Trakya Üniversitesi	1.536.537.000,00	65.000.000,00	0,01
Mamisa Celal Bayar Üniversitesi	1.459.486.000,00	60.000.000,00	0,01
Nevşehir Hacı Bektaş Veli Üniversitesi	562.492.000,00	60.000.000,00	0,01
Bingöl Üniversitesi	613.217.000,00	50.000.000,00	0,00
Fırat Üniversitesi	1.965.036.000,00	50.000.000,00	0,00
Gazi Üniversitesi	3.273.889.000,00	50.000.000,00	0,00
Hatay Mustafa Kemal Üniversitesi	1.074.227.000,00	50.000.000,00	0,00
İnönü Üniversitesi	1.912.189.000,00	50.000.000,00	0,00
Recep Tayyip Erdoğan Üniversitesi	832.137.000,00	50.000.000,00	0,00
Sakarya Üniversitesi	1.215.125.000,00	50.000.000,00	0,00
Siirt Üniversitesi	536.103.000,00	50.000.000,00	0,00
Sinop Üniversitesi	461.735.000,00	50.000.000,00	0,00
Uşak Üniversitesi	702.643.000,00	50.000.000,00	0,00
Sayıştay	1.292.458.000,00	20.000.000,00	0,00
Genel Toplam	4.646.121.583.000,00	1.164.520.140.000,00	100

EK 5: Merkezi Yönetim Kapsamındaki İdarelerin İller İtibarıyla Harcama Tutarları

İl Adı	Genel Bütçe	Özel Bütçe	Düzenleyici ve Denetleyici Kurumlar	Toplam Harcama Tutarı	İl Harcama Tutarının Toplam Harcama Tutarına Oranı (%)
Ankara	5.004.865.761.160,87	245.271.291.648,5	22.561.095.956,63	5.272.698.148.766,02	73,78
İstanbul	191.663.381.496,34	49.376.784.817,1	1.532.784.255,03	242.572.950.568,50	3,39
İzmir	77.672.206.579,32	23.009.368.504,6	0,00	100.681.575.083,89	1,41
Diyarbakır	44.215.755.693,75	12.904.228.354,0	0,00	57.119.984.047,76	0,80
Bursa	41.827.916.291,91	15.132.789.492,6	0,00	56.960.705.784,52	0,80
Konya	40.132.170.272,80	14.011.601.833,9	0,00	54.143.772.106,69	0,76
Adana	42.802.376.274,73	8.557.760.933,7	0,00	51.360.137.208,45	0,72
Antalya	40.160.580.152,76	11.002.146.695,6	0,00	51.162.726.848,40	0,72
Mersin	34.474.572.234,05	14.750.329.013,6	0,00	49.224.901.247,67	0,69
Kocaeli	38.276.171.704,73	10.003.904.444,0	0,00	48.280.076.148,69	0,68
Samsun	28.048.028.429,17	16.632.102.299,6	0,00	44.680.130.728,73	0,63
Şanlıurfa	37.538.366.147,85	4.557.238.854,7	0,00	42.095.605.002,55	0,59
Kayseri	30.540.253.560,86	11.319.267.353,6	0,00	41.859.520.914,45	0,59
Gaziantep	38.409.716.390,88	3.134.099.362,6	0,00	41.543.815.753,45	0,58
Trabzon	16.850.779.168,49	23.938.899.502,9	0,00	40.789.678.671,36	0,57
Van	29.570.401.759,23	8.670.336.226,9	0,00	38.240.737.986,13	0,54
Hatay	32.557.411.671,61	2.489.307.907,1	0,00	35.046.719.578,71	0,49
Balıkesir	27.933.262.146,57	4.819.995.161,2	0,00	32.753.257.307,80	0,46
Erzurum	19.916.659.680,98	12.307.268.748,3	0,00	32.223.928.429,23	0,45
Eskişehir	20.023.609.263,98	7.918.942.998,6	0,00	27.942.552.262,53	0,39
Kahramanmaraş	21.277.269.550,10	6.533.798.950,6	0,00	27.811.068.500,66	0,39
Elazığ	16.503.627.694,45	11.046.740.415,6	0,00	27.550.368.110,02	0,39
Manisa	24.333.271.898,92	2.236.620.305,1	0,00	26.569.892.203,97	0,37
Aydın	19.484.922.143,17	5.254.038.658,4	0,00	24.738.960.801,55	0,35
Malatya	19.202.733.119,83	3.780.855.896,2	0,00	22.983.589.016,03	0,32
Muğla	20.046.013.846,87	2.455.299.242,5	0,00	22.501.313.089,40	0,31
Şırnak	22.078.769.005,95	367.814.754,0	0,00	22.446.583.759,97	0,31

İl Adı	Genel Bütçe	Özel Bütçe	Düzenleyici ve Denetleyici Kurumlar	Toplam Harcama Tutarı	İl Harcama Tutarının Toplam Harcama Tutarına Oranı (%)
Sakarya	19.137.276.835,50	2.762.002.895,0	0,00	21.899.279.730,54	0,31
Mardin	20.203.910.715,56	1.584.495.431,5	0,00	21.788.406.147,09	0,30
Sivas	13.458.930.933,15	8.265.546.391,5	0,00	21.724.477.324,63	0,30
Kastamonu	9.742.054.977,41	11.700.736.518,1	0,00	21.442.791.495,53	0,30
Denizli	17.833.312.766,52	2.989.465.098,6	0,00	20.822.777.865,14	0,29
Hakkari	19.244.684.422,71	500.860.855,4	0,00	19.745.545.278,08	0,28
Tekirdağ	17.680.028.037,25	1.537.796.274,1	0,00	19.217.824.311,38	0,27
Isparta	12.923.514.284,84	5.641.446.460,2	0,00	18.564.960.745,05	0,26
Afyonkarahisar	14.985.438.292,17	2.179.717.155,5	0,00	17.165.155.447,68	0,24
Çanakkale	13.509.467.100,03	2.592.454.968,6	0,00	16.101.922.068,62	0,23
Ordu	14.194.006.122,20	903.580.224,9	0,00	15.097.586.347,10	0,21
Tokat	12.650.240.133,99	2.062.359.469,9	0,00	14.712.599.603,85	0,21
Batman	13.767.717.971,80	721.833.781,0	0,00	14.489.551.752,83	0,20
Adıyaman	13.539.743.529,89	936.596.660,1	0,00	14.476.340.189,98	0,20
Edirne	9.985.864.173,01	4.270.289.841,9	0,00	14.256.154.014,88	0,20
Osmaniye	12.736.679.286,10	684.753.375,6	0,00	13.421.432.661,71	0,19
Ağrı	12.628.252.889,72	718.068.899,8	0,00	13.346.321.789,48	0,19
Kütahya	11.038.107.235,19	2.104.051.132,1	0,00	13.142.158.367,24	0,18
Siirt	11.669.629.006,81	757.819.375,3	0,00	12.427.448.382,12	0,17
Bitlis	11.383.462.957,55	745.679.849,9	0,00	12.129.142.807,47	0,17
Kars	8.462.683.888,28	3.648.034.213,3	0,00	12.110.718.101,58	0,17
Zonguldak	9.909.118.594,13	2.122.028.975,1	0,00	12.031.147.569,26	0,17
Yozgat	10.351.286.430,30	1.187.803.907,0	0,00	11.539.090.337,30	0,16
Giresun	9.767.168.337,69	1.728.354.495,7	0,00	11.495.522.833,43	0,16
Bingöl	10.307.109.501,67	810.230.719,8	0,00	11.117.340.221,50	0,16
Çorum	10.169.460.912,03	920.692.316,6	0,00	11.090.153.228,59	0,16
Muş	9.883.616.733,81	635.860.087,4	0,00	10.519.476.821,21	0,15
Amasya	8.758.814.515,73	1.342.966.375,3	0,00	10.101.780.890,98	0,14

İl Adı	Genel Bütçe	Özel Bütçe	Düzenleyici ve Denetleyici Kurumlar	Toplam Harcama Tutarı	İl Harcama Tutarının Toplam Harcama Tutarına Oranı (%)
Bolu	8.237.102.860,69	1.769.588.602,6	0,00	10.006.691.463,30	0,14
Kırklareli	8.831.008.897,68	757.428.158,3	0,00	9.588.437.055,97	0,13
Niğde	7.708.289.017,40	1.612.450.047,0	0,00	9.320.739.064,42	0,13
Erzincan	8.209.654.506,61	971.730.775,6	0,00	9.181.385.282,21	0,13
Tunceli	8.280.074.667,29	586.153.084,1	0,00	8.866.227.751,35	0,12
Kırıkkale	7.280.301.986,03	1.510.793.363,9	0,00	8.791.095.349,97	0,12
Rize	7.388.187.880,23	1.306.250.473,3	0,00	8.694.438.353,57	0,12
Aksaray	7.432.115.595,77	797.504.392,7	0,00	8.229.619.988,45	0,12
Düzce	6.624.199.869,71	1.359.403.843,5	0,00	7.983.603.713,20	0,11
Burdur	6.655.311.749,95	1.305.800.457,8	0,00	7.961.112.207,72	0,11
Uşak	6.432.839.430,58	948.961.052,6	0,00	7.381.800.483,14	0,10
Nevşehir	6.453.010.922,35	907.781.970,0	0,00	7.360.792.892,33	0,10
Iğdır	6.670.851.664,12	538.403.494,8	0,00	7.209.255.158,87	0,10
Karabük	5.786.130.843,91	1.188.301.089,2	0,00	6.974.431.933,14	0,10
Kırşehir	6.033.409.255,93	933.293.480,1	0,00	6.966.702.736,05	0,10
Artvin	4.548.568.726,37	2.120.247.188,8	0,00	6.668.815.915,17	0,09
Yalova	5.686.619.019,75	601.806.392,7	0,00	6.288.425.412,45	0,09
Kilis	5.796.211.913,25	478.441.634,4	0,00	6.274.653.547,66	0,09
Bilecik	5.335.467.778,57	825.926.626,6	0,00	6.161.394.405,20	0,09
Sinop	5.266.720.919,86	877.528.564,3	0,00	6.144.249.484,19	0,09
Karaman	5.182.431.931,87	731.466.538,6	0,00	5.913.898.470,50	0,08
Çankırı	5.014.420.239,78	793.282.397,1	0,00	5.807.702.636,88	0,08
Bartın	4.325.863.790,92	648.143.346,6	0,00	4.974.007.137,47	0,07
Gümüşhane	3.623.286.918,34	622.058.577,9	0,00	4.245.345.496,26	0,06
Bayburt	3.260.090.132,18	490.813.727,9	0,00	3.750.903.860,12	0,05
Ardahan	3.120.708.366,17	425.186.613,8	0,00	3.545.894.979,92	0,05
Genel Toplam	6.499.510.446.810,52	622.647.104.018,7	24.093.880.211,66	7.146.251.431.040,89	100

EK 6: Bütçe Gelirleri Kesin Hesap İcmali (Özel Bütçeli Kamu İdareleri)

(TL)

Kamu İdaresi	Bütçe Gelir Tahmini	Tahsilat	Red ve İadeler Gerçekleşme	Net Tahsilat
Abdullah Gül Üniversitesi	275.376.000,00	368.314.550,32	86.595,24	368.227.955,08
Adana Alparslan Türkeş Bilim ve Teknoloji Üniversitesi	321.261.000,00	438.755.592,47	18.458,04	438.737.134,43
Adıyaman Üniversitesi	712.497.000,00	1.039.636.541,26	250.925,24	1.039.385.616,02
Afyon Kocatepe Üniversitesi	774.661.000,00	1.105.690.061,90	1.012.110,85	1.104.677.951,05
Afyonkarahisar Sağlık Bilimleri Üniversitesi	573.850.000,00	939.376.115,22	121.799,79	939.254.315,43
Akdeniz Üniversitesi	2.310.528.000,00	3.112.973.029,48	657.109,78	3.112.315.919,70
Aksaray Üniversitesi	588.080.000,00	795.277.474,74	535.783,14	794.741.691,60
Alanya Alaaddin Keykubat Üniversitesi	486.403.000,00	591.072.406,57	322.794,45	590.749.612,12
Amasya Üniversitesi	477.965.000,00	709.677.038,76	361.044,99	709.315.993,77
Anadolu Üniversitesi	1.581.846.000,00	2.389.801.173,97	3.505.703,58	2.386.295.470,39
Ankara Hacı Bayram Veli Üniversitesi	859.376.000,00	1.263.230.804,86	1.169.430,28	1.262.061.374,58
Ankara Müzik ve Güzel Sanatlar Üniversitesi	193.382.000,00	312.350.977,42	11.475,34	312.339.502,08
Ankara Sosyal Bilimler Üniversitesi	261.542.000,00	363.155.871,41	85.865,89	363.070.005,52
Ankara Yıldırım Beyazıt Üniversitesi	1.071.591.000,00	1.394.680.708,24	2.542.367,00	1.392.138.341,24
Ankara Üniversitesi	3.980.786.000,00	5.874.674.888,35	12.806.511,37	5.861.868.376,98
Ardahan Üniversitesi	354.706.000,00	444.664.794,20	40.200,86	444.624.593,34
Artvin Çoruh Üniversitesi	385.580.000,00	549.935.265,66	1.428.938,43	548.506.327,23
Atatürk Araştırma Merkezi	24.468.000,00	32.939.428,09	0,00	32.939.428,09
Atatürk Kültür Merkezi	27.575.000,00	35.233.257,54	100,80	35.233.156,74
Atatürk Kültür, Dil ve Tarih Yüksek Kurumu	50.583.000,00	66.646.370,01	767,85	66.645.602,16
Atatürk Üniversitesi	2.773.818.000,00	3.985.163.156,52	2.585.379,91	3.982.577.776,61
Aydın Adnan Menderes Üniversitesi	1.584.413.000,00	2.299.844.518,41	1.075.574,07	2.298.768.944,34
Ağrı İbrahim Çeçen Üniversitesi	462.247.000,00	687.093.063,28	498.264,49	686.594.798,79
Bahçeşehir Üniversitesi	1.120.616.000,00	1.463.056.921,44	1.053.373,66	1.462.003.547,78
Bandırma Onyedli Eylül Üniversitesi	425.568.000,00	640.562.999,91	155.928,57	640.407.071,34
Bartın Üniversitesi	498.999.000,00	679.149.423,85	12.819,73	679.136.604,12
Batman Üniversitesi	470.662.000,00	665.421.999,24	2.923.100,35	662.498.898,89
Bayburt Üniversitesi	351.074.000,00	518.588.352,76	1.275.343,39	517.313.009,37

Kamu İdaresi	Bütçe Gelir Tahmini	Tahsilat	Red ve İadeler Gerçekleşme	Net Tahsilat
Bilecik Şeyh Edebali Üniversitesi	496.605.000,00	739.512.901,47	234.663,84	739.278.237,63
Bingöl Üniversitesi	613.217.000,00	883.512.738,45	1.207.401,07	882.305.337,38
Bitlis Eren Üniversitesi	404.749.000,00	595.660.527,13	308.435,76	595.352.091,37
Bolu Abant İzzet Baysal Üniversitesi	1.071.416.000,00	1.460.698.375,34	788.721,78	1.459.909.653,56
Boğaziçi Üniversitesi	1.170.675.000,00	1.858.453.393,64	1.512.977,55	1.856.940.416,09
Burdur Mehmet Akif Ersoy Üniversitesi	890.745.000,00	1.274.179.384,89	344.353,06	1.273.835.031,83
Bursa Teknik Üniversitesi	317.051.000,00	495.180.576,54	3.658,25	495.176.918,29
Bursa Uludağ Üniversitesi	2.362.414.000,00	3.636.424.888,86	2.374.544,69	3.634.050.344,17
Ceza İnfaz Kurumları İle Tutanakları İşyurtları Kurumu	6.948.154.000,00	14.187.894.082,49	8.516.669,09	14.179.377.413,40
Devlet Opera ve Balesi Genel Müdürlüğü	1.124.390.000,00	1.595.635.076,13	439.233,78	1.595.195.842,35
Devlet Su İşleri Genel Müdürlüğü	51.127.897.000,00	77.216.040.877,03	153.198.177,29	77.062.842.699,74
Devlet Tiyatroları Genel Müdürlüğü	1.107.971.000,00	1.671.560.451,81	362.806,95	1.671.197.644,86
Dicle Üniversitesi	1.782.656.000,00	2.679.119.277,34	13.060.636,45	2.666.058.640,89
Dokuz Eylül Üniversitesi	2.809.068.000,00	3.946.566.669,93	4.717.573,97	3.941.849.095,96
Doğu Anadolu Projesi Bölge Kalkınma İdaresi Başkanlığı	237.364.000,00	292.591.886,34	0,00	292.591.886,34
Doğu Karadeniz Projesi Bölge Kalkınma İdaresi Başkanlığı	432.540.000,00	452.638.243,10	0,00	452.638.243,10
Düzce Üniversitesi	1.015.193.000,00	1.375.155.607,63	345.348,35	1.374.810.259,28
Ege Üniversitesi	3.269.260.000,00	4.946.432.047,60	16.603.435,47	4.929.828.612,13
Erciyes Üniversitesi	2.108.026.000,00	3.120.734.104,75	2.617.644,40	3.118.116.460,35
Erzincan Binali Yıldırım Üniversitesi	775.794.000,00	980.870.543,40	308.051,75	980.562.491,65
Erzurum Teknik Üniversitesi	246.082.000,00	393.625.517,04	89.249,82	393.536.267,22
Eskişehir Osmangazi Üniversitesi	1.632.847.000,00	2.277.330.143,21	573.651,48	2.276.756.491,73
Eskişehir Teknik Üniversitesi	691.344.000,00	960.329.099,15	124.261,10	960.204.838,05
Fırat Üniversitesi	1.965.036.000,00	2.823.182.257,64	4.116.215,74	2.819.066.041,90
Galatasaray Üniversitesi	366.442.000,00	436.444.044,46	2.318.107,70	434.125.936,76
Gazi Üniversitesi	3.273.889.000,00	4.479.892.692,82	1.573.987,48	4.478.318.705,34
Gaziantep İslam Bilim ve Teknoloji Üniversitesi	138.857.000,00	206.257.385,13	356.336,80	205.901.048,33
Gaziantep Üniversitesi	1.636.408.000,00	2.580.328.463,14	962.178,50	2.579.366.284,64
Gebze Teknik Üniversitesi	543.151.000,00	728.101.193,98	247.031,34	727.854.162,64
Giresun Üniversitesi	709.631.000,00	989.071.580,25	191.264,50	988.880.315,75

Kamu İdaresi	Bütçe Gelir Tahmini	Tahsilat	Red ve İadeler Gerçekleşme	Net Tahsilat
Gümüşhane Üniversitesi	445.937.000,00	619.718.996,38	1.260.531,65	618.458.464,73
Güneydoğu Anadolu Projesi Bölge Kalkınma İdaresi Başkanlığı	330.660.000,00	584.446.173,60	342,40	584.445.831,20
Hacettepe Üniversitesi	3.939.813.000,00	5.369.628.035,85	4.103.182,22	5.365.524.853,63
Hakkari Üniversitesi	350.757.000,00	502.766.493,82	5.897,58	502.760.596,24
Harran Üniversitesi	1.159.537.000,00	1.554.667.992,59	4.868.647,20	1.549.799.345,39
Hatay Mustafa Kemal Üniversitesi	1.074.227.000,00	1.534.915.955,88	6.724.623,79	1.528.191.332,09
Helal Akreditasyon Kurumu	22.716.000,00	37.111.855,98	5.774,66	37.106.081,32
Hirit Üniversitesi	630.761.000,00	888.243.431,47	476.768,77	887.766.662,70
İnönü Üniversitesi	1.912.189.000,00	3.021.083.026,52	3.949.928,51	3.017.133.098,01
İskenderun Teknik Üniversitesi	318.991.000,00	465.283.762,27	8.643.511,44	456.640.250,83
Isparta Uygulamalı Bilimler Üniversitesi	584.108.000,00	834.596.250,66	169.808,08	834.426.442,58
İstanbul Medeniyet Üniversitesi	605.663.000,00	914.488.090,27	0,00	914.488.090,27
İstanbul Teknik Üniversitesi	1.930.189.000,00	2.938.667.277,43	25.820.788,11	2.912.846.489,32
İstanbul Üniversitesi	4.539.651.000,00	6.048.801.728,58	2.864.441,47	6.045.937.287,11
İstanbul Üniversitesi-Cerrahpaşa	2.779.885.000,00	4.303.522.734,09	122.799,26	4.303.399.934,83
İzmir Bakırçay Üniversitesi	245.089.000,00	357.026.171,39	156.663,05	356.869.508,34
İzmir Demokrasi Üniversitesi	217.896.000,00	453.311.231,02	88.866,85	453.222.364,17
İzmir Kâtip Çelebi Üniversitesi	764.703.000,00	1.170.653.827,79	1.006.582,98	1.169.647.244,81
İzmir Yüksek Teknoloji Enstitüsü	537.641.000,00	756.446.204,41	63.640,49	756.382.563,92
İğdır Üniversitesi	373.576.000,00	560.824.444,61	80.903,42	560.743.541,19
Kafkas Üniversitesi	883.652.000,00	1.150.416.411,56	1.100.527,46	1.149.315.884,10
Kahramanmaraş İstiklal Üniversitesi	135.176.000,00	198.105.885,26	0,00	198.105.885,26
Kahramanmaraş Sütçü İmam Üniversitesi	1.282.724.000,00	1.858.636.233,83	8.162.455,15	1.850.473.778,68
Kamu Denetçiliği Kurumu	115.371.000,00	153.205.361,32	352,42	153.205.008,90
Kapadokya Alan Başkanlığı	129.653.000,00	108.287.245,55	82.172,73	108.205.072,82
Karabük Üniversitesi	884.596.000,00	1.189.636.190,13	9.289.944,47	1.180.346.245,66
Karadeniz Teknik Üniversitesi	1.825.045.000,00	2.462.216.199,26	122.801,00	2.462.093.398,26
Karamanöğlü Mehmetbey Üniversitesi	557.919.000,00	701.167.417,97	633.481,70	700.533.936,27
Karayolları Genel Müdürlüğü	118.639.633.000,00	188.110.212.097,48	22.963.700,71	188.087.248.396,77
Kastamonu Üniversitesi	782.284.000,00	1.040.417.191,25	690.247,03	1.039.726.944,22

Kamu İdaresi	Bütçe Gelir Tahmini	Tahsilat	Red ve İadeler Gerçekleşme	Net Tahsilat
Kayseri Üniversitesi	243.349.000,00	327.414.960,02	395.264,19	327.019.695,83
Kilis 7 Aralık Üniversitesi	316.786.000,00	454.165.908,34	66.178,34	454.099.730,00
Kocaeli Üniversitesi	1.737.206.000,00	2.523.402.542,66	846.057,44	2.522.556.485,22
Konya Ovası Projesi Bölge Kalkınma İdaresi Başkanlığı	260.663.000,00	288.702.323,33	0,00	288.702.323,33
Konya Teknik Üniversitesi	373.463.000,00	486.190.960,19	657.291,33	485.533.668,86
Kütahya Dumlupınar Üniversitesi	874.260.000,00	1.177.353.682,21	2.988.569,35	1.174.365.112,86
Kütahya Sağlık Bilimleri Üniversitesi	347.221.000,00	519.381.336,89	141.282,48	519.240.054,41
Küçük ve Orta Ölçekli İşletmeleri Geliştirme ve Destekleme İdaresi Başkanlığı	4.479.290.000,00	5.039.703.337,50	388.320,46	5.039.315.017,04
Kırklareli Üniversitesi	535.371.000,00	776.517.211,05	1.206,16	776.516.004,89
Kırıkkale Üniversitesi	1.049.763.000,00	1.475.920.399,56	1.018.249,89	1.474.902.149,67
Kırşehir Ali Evran Üniversitesi	652.213.000,00	867.815.441,03	169.323,38	867.646.117,65
Maden Tetkik ve Arama Genel Müdürlüğü	2.167.066.000,00	3.042.371.289,08	1.850.072,81	3.040.521.216,27
Maden ve Petrol İşleri Genel Müdürlüğü	1.008.373.000,00	2.106.574.634,61	12.443.440,81	2.094.131.193,80
Malatya Turgut Özal Üniversitesi	369.697.000,00	523.598.935,78	77.516,46	523.521.419,32
Mamisa Celal Bayar Üniversitesi	1.459.486.000,00	2.039.415.304,11	1.625.536,91	2.037.789.767,20
Mardin Artuklu Üniversitesi	448.877.000,00	776.547.930,25	803.123,77	775.744.806,48
Marmara Üniversitesi	2.405.482.000,00	3.191.279.322,28	2.880.885,52	3.188.398.436,76
Mersin Üniversitesi	1.490.580.000,00	2.208.307.418,84	2.298.553,24	2.206.008.865,60
Mesleki Yeterlilik Kurumu	168.985.000,00	102.348.757,41	104.575,00	102.244.182,41
Mimar Sinan Güzel Sanatlar Üniversitesi	542.212.000,00	745.891.461,91	224.238,19	745.667.223,72
Munzur Üniversitesi	389.605.000,00	534.994.829,49	130.965,59	534.863.863,90
Muğla Sıtkı Koçman Üniversitesi	1.191.000.000,00	1.567.248.112,22	1.027.072,31	1.566.221.039,91
Muş Alparslan Üniversitesi	479.070.000,00	645.009.690,02	95.602,37	644.914.087,65
Necmettin Erbakan Üniversitesi	1.626.111.000,00	2.399.556.731,67	958.002,99	2.398.598.728,68
Nevşehir Hacı Bektaş Veli Üniversitesi	562.492.000,00	776.350.204,53	861.399,70	775.488.804,83
Niğde Ömer Halisdemir Üniversitesi	730.625.000,00	948.432.723,97	1.840.408,93	946.592.315,04
Ondokuz Mayıs Üniversitesi	2.053.244.000,00	2.936.450.990,80	2.479.886,61	2.933.971.104,19
Ordu Üniversitesi	597.650.000,00	879.859.298,76	189.392,73	879.669.906,03
Orman Genel Müdürlüğü	12.986.194.000,00	17.722.594.705,25	116.804.967,36	17.605.789.737,89

Kamu İdaresi	Bütçe Gelir Tahmini	Tahsilat	Red ve İadeler Gerçekleşme	Net Tahsilat
Orta Doğu Teknik Üniversitesi	2.097.747.000,00	2.862.980.220,66	2.286.820,84	2.860.693.399,82
Osmaniye Korkut Ata Üniversitesi	401.438.000,00	632.595.387,69	3.502.941,82	629.092.445,87
Pamukkale Üniversitesi	1.820.977.000,00	2.556.869.219,83	1.207.304,20	2.555.661.915,63
Recep Tayyip Erdoğan Üniversitesi	832.137.000,00	1.276.427.627,31	222.923,51	1.276.204.703,80
Sakarya Uygulamalı Bilimler Üniversitesi	433.031.000,00	732.316.256,58	432.883,14	731.883.373,44
Sakarya Üniversitesi	1.215.125.000,00	1.565.153.924,86	2.777.073,18	1.562.376.851,68
Samsun Üniversitesi	267.221.000,00	442.679.264,46	142.078,80	442.537.185,66
Savunma Sanayii Başkanlığı	344.899.000,00	585.086.405,45	1.424,50	585.084.980,95
Sağlık Bilimleri Üniversitesi	1.968.275.000,00	3.529.076.826,74	1.340.479,99	3.527.736.346,75
Selçuk Üniversitesi	2.463.866.000,00	3.248.190.618,38	8.776.747,22	3.239.413.871,16
Siirt Üniversitesi	536.103.000,00	845.351.725,73	808.534,30	844.543.191,43
Sinop Üniversitesi	461.735.000,00	675.141.118,03	326.361,42	674.814.756,61
Sivas Bilim ve Teknoloji Üniversitesi	151.827.000,00	284.707.989,23	21.762,00	284.686.227,23
Sivas Cumhuriyet Üniversitesi	1.873.202.000,00	2.936.043.378,55	2.169.556,05	2.933.873.822,50
Sivil Havacılık Genel Müdürlüğü	207.914.000,00	315.197.262,00	3.472.409,40	311.724.852,60
Süleyman Demirel Üniversitesi	1.662.359.000,00	2.309.341.797,82	2.366.863,05	2.306.974.934,77
Tarsus Üniversitesi	263.640.000,00	366.634.223,47	17.459,75	366.616.763,72
Tekirdağ Namık Kemal Üniversitesi	1.038.567.000,00	1.519.054.286,88	327.611,73	1.518.726.675,15
Tokat Gaziosmanpaşa Üniversitesi	1.294.740.000,00	1.925.527.443,67	1.184.473,47	1.924.342.970,20
Trabzon Üniversitesi	363.356.000,00	493.606.962,47	233.279,86	493.373.682,61
Trakya Üniversitesi	1.536.537.000,00	2.123.747.030,11	22.288,47	2.123.724.741,64
Türk Akreditasyon Kurumu	120.917.000,00	169.841.072,10	18.591,68	169.822.480,42
Türk Dil Kurumu	251.530.000,00	1.223.392.421,22	0,00	1.223.392.421,22
Türk İşbirliği ve Koordinasyon Ajansı Başkanlığı	1.488.557.000,00	1.763.462.828,73	0,00	1.763.462.828,73
Türk Patent ve Marka Kurumu	405.753.000,00	658.541.696,76	808.718,62	657.732.978,14
Türk Standartları Enstitüsü	1.656.128.000,00	3.636.357.015,51	13.986.723,07	3.622.370.292,44
Türk Tarih Kurumu	235.040.000,00	1.193.833.206,58	109.570,60	1.193.723.635,98
Türk-Alman Üniversitesi	308.523.000,00	463.753.123,92	86.966,86	463.666.157,06
Türkiye Adalet Akademisi	80.802.000,00	112.766.759,51	3.015,00	112.763.744,51
Türkiye Bilimler Akademisi	61.765.000,00	78.319.361,28	0,00	78.319.361,28

Kamu İdaresi	Bütçe Gelir Tahmini	Tahsilat	Red ve İadeler Gerçekleşme	Net Tahsilat
Türkiye Bilimsel ve Teknolojik Araştırma Kurumu	14.436.410.000,00	25.534.562.625,81	1.090.774,66	25.533.471.851,15
Türkiye Enerji, Nükleer ve Maden Araştırma Kurumu (Tenmak)	950.343.000,00	1.090.124.708,43	1.527.776,99	1.088.596.931,44
Türkiye Hudut ve Sahiller Sağlık Genel Müdürlüğü	872.607.000,00	2.109.897.774,91	3.732.389,80	2.106.165.385,11
Türkiye İlaç ve Tıbbi Cihaz Kurumu	563.810.000,00	750.126.971,44	2.705.407,74	747.421.563,70
Türkiye İnsan Hakları ve Eşitlik Kurumu	81.170.000,00	113.899.225,74	0,00	113.899.225,74
Türkiye İstatistik Kurumu	1.244.245.000,00	1.734.059.053,09	100.509,85	1.733.958.543,24
Türkiye Sağlık Enstitüleri Başkanlığı	511.683.000,00	479.196.285,39	0,00	479.196.285,39
Türkiye Su Enstitüsü	12.774.000,00	14.652.071,91	0,00	14.652.071,91
Türkiye Uzay Ajansı	1.618.002.000,00	948.055.208,18	1.188,00	948.054.020,18
Türkiye Yazma Eserler Kurumu Başkanlığı	155.802.000,00	232.958.993,77	8.135,17	232.950.858,60
Uludağ Alan Başkanlığı	0,00	9.203.180,08	0,00	9.203.180,08
Uşak Üniversitesi	702.643.000,00	867.474.781,34	319.095,22	867.155.686,12
Vakıflar Genel Müdürlüğü	2.686.949.000,00	9.382.637.077,70	368.034.470,14	9.014.602.607,56
Van Yüzüncü Yıl Üniversitesi	1.858.326.000,00	2.467.512.227,18	414.314,63	2.467.097.912,55
Yalova Üniversitesi	411.573.000,00	642.478.782,75	499.585,53	641.979.197,22
Yozgat Bozok Üniversitesi	775.524.000,00	1.109.484.486,92	460.811,47	1.109.023.675,45
Yurtdışı Türkler ve Akraba Topluluklar Başkanlığı	1.063.065.000,00	1.130.803.080,82	0,00	1.130.803.080,82
Yükseköğretim Kalite Kurulu	19.256.000,00	12.685.761,46	0,00	12.685.761,46
Yükseköğretim Kurulu	320.691.000,00	1.241.415.068,82	42.000,00	1.241.373.068,82
Yıldız Teknik Üniversitesi	1.343.177.000,00	1.904.234.365,84	1.220.528,09	1.903.013.837,75
Zonguldak Bülent Ecevit Üniversitesi	1.140.305.000,00	1.645.755.026,67	416.402,98	1.645.338.623,69
Çanakkale Onsekiz Mart Üniversitesi	1.573.595.000,00	2.238.701.289,99	5.507.872,26	2.233.193.417,73
Çankırı Karatekin Üniversitesi	575.043.000,00	844.764.124,56	241.571,21	844.522.553,35
Çukurova Üniversitesi	2.285.529.000,00	2.952.608.665,72	2.096.854,98	2.950.511.810,74
Ölçme, Seçme ve Yerleştirme Merkezi Başkanlığı	1.624.749.000,00	2.733.231.594,17	319.319,40	2.732.912.274,77
Özelleştirme İdaresi Başkanlığı	114.688.000,00	158.286.541,74	17.017,73	158.269.524,01
Şırnak Üniversitesi	271.760.000,00	365.780.127,36	708.294,59	365.071.832,77
Genel Toplam	366.872.131.000,00	562.262.880.735,87	944.980.336,94	561.317.900.398,93

EK 7: Bütçe Gelirleri Kesin Hesap İcmali (Düzenleyici ve Denetleyici Kurumlar)

(TL)

Kamu İdaresi	Bütçe Gelir Tahmini	Tahsilat	Red ve İadeler Gerçekleşme	Net Tahsilat
Bankacılık Düzenleme ve Denetleme Kurumu	1.888.000.000,00	1.890.647.024,41	0,00	1.890.647.024,41
Bilgi Teknolojileri ve İletişim Kurumu	13.375.000.000,00	17.109.528.453,81	2.918.895,00	17.106.609.558,81
Enerji Piyasası Düzenleme Kurumu	857.250.000,00	1.622.984.429,23	12.088.844,54	1.610.895.584,69
Kamu Gözetimi, Muhasebe ve Denetim Standartları Kurumu	180.824.000,00	146.620.511,78	12.210,00	146.608.301,78
Kamu İhale Kurumu	410.000.000,00	990.172.584,03	44.904.536,35	945.268.047,68
Kişisel Verileri Koruma Kurumu	148.665.000,00	149.912.548,27	1.079.000,00	148.833.548,27
Nükleer Düzenleme Kurumu	519.954.000,00	813.180.279,28	8.011.151,07	805.169.128,21
Radyo ve Televizyon Üst Kurulu	564.301.000,00	812.703.566,32	91.824,79	812.611.741,53
Rekabet Kurumu	559.953.000,00	729.666.108,00	2.575.630,80	727.090.477,20
Sermaye Piyasası Kurulu	900.000.000,00	1.372.054.780,45	6.863.307,56	1.365.191.472,89
Sigortacılık ve Özel Emeklilik Düzenleme ve Denetleme Kurumu	141.400.000,00	142.236.417,56	49,00	142.236.368,56
Genel Toplam	19.545.347.000,00	25.779.706.703,14	78.545.449,11	25.701.161.254,03

EK 8: Özel Bütçeli İdarelerin (Yükseköğretim Kurumları) Bütçe Öz Gelir Tahminlerindeki Sapma

(TL)

Kamu İdaresi	2023			2021		2023	
	Bütçe Öz Gelir Tahmini (a)	Net Tahsilat (b)	(*) Fark (c=b-a)	Sapma Oranı (c/a) (%)	Sapma Oranı (%)	Yıl içinde Eklenen Ödenek	2023
Yükseköğretim Kurulu	8.903.000,00	1.241.063.068,82	1.232.160.068,82	13.839,83	18.381,36	448.988.937,24	
İstanbul Üniversitesi	262.289.000,00	649.087.287,11	386.798.287,11	147,47	131,32	2.119.209.023,27	
Hacettepe Üniversitesi	199.458.000,00	441.324.723,63	241.866.723,63	121,26	93,19	1.522.739.676,92	
Atatürk Üniversitesi	149.665.000,00	380.376.386,61	230.711.386,61	154,15	116,28	885.763.753,54	
Ondokuz Mayıs Üniversitesi	134.068.000,00	312.233.104,19	178.165.104,19	132,89	95,97	835.525.493,27	
Akdeniz Üniversitesi	124.100.000,00	291.151.368,95	167.051.368,95	134,61	105,49	948.532.198,00	
Ankara Üniversitesi	171.574.000,00	329.257.637,87	157.683.637,87	91,90	93,80	1.331.098.926,78	
Mersin Üniversitesi	75.164.000,00	196.647.865,60	121.483.865,60	161,63	145,21	699.030.163,96	
Gaziantep Üniversitesi	97.622.000,00	209.681.944,64	112.059.944,64	114,79	131,96	951.783.362,00	
Karabük Üniversitesi	47.223.000,00	151.762.075,66	104.539.075,66	221,37	182,84	291.352.831,21	
İstanbul Teknik Üniversitesi	185.850.000,00	286.013.734,32	100.163.734,32	53,89	75,72	821.824.882,49	
Bursa Uludağ Üniversitesi	141.534.000,00	235.329.699,17	93.795.699,17	66,27	67,65	1.066.282.057,31	
Marmara Üniversitesi	168.894.000,00	262.536.481,76	93.642.481,76	55,44	80,71	850.710.059,91	
Erciyes Üniversitesi	133.062.000,00	225.787.795,35	92.725.795,35	69,69	55,42	745.029.456,30	
Dokuz Eylül Üniversitesi	191.922.000,00	282.490.110,96	90.568.110,96	47,19	54,59	1.081.936.127,18	
Sakarya Üniversitesi	72.559.000,00	160.428.606,68	87.869.606,68	121,10	101,17	442.633.961,92	
Dicle Üniversitesi	94.163.000,00	177.756.055,89	83.593.055,89	88,77	131,37	802.508.510,00	
Yıldız Teknik Üniversitesi	69.870.000,00	151.537.811,06	81.667.811,06	116,89	117,62	461.522.322,83	
Ege Üniversitesi	261.478.000,00	338.680.612,13	77.202.612,13	29,53	69,77	1.286.834.621,34	
Necmettin Erbakan Üniversitesi	71.781.000,00	148.741.563,68	76.960.563,68	107,22	124,49	699.062.234,70	
Sağlık Bilimleri Üniversitesi	32.001.000,00	108.831.557,75	76.830.557,75	240,09	303,89	1.487.058.201,04	
Eskişehir Osmangazi Üniversitesi	86.833.000,00	162.779.506,73	75.946.506,73	87,46	108,24	622.679.069,03	
Trakya Üniversitesi	81.732.000,00	154.674.836,64	72.942.836,64	89,25	68,09	666.472.048,91	
İnönü Üniversitesi	84.753.000,00	150.463.375,51	65.710.375,51	77,53	115,62	1.022.043.401,83	
Çanakkale Onsekiz Mart Üniversitesi	47.308.000,00	111.862.831,73	64.554.831,73	136,46	168,06	601.845.122,31	
Kocaeli Üniversitesi	101.011.000,00	163.383.250,01	62.372.250,01	61,75	55,68	684.165.693,97	

Kamu İdaresi	2023			2021		2023 Yılı İçinde Eklenen Ödenek
	Bütçe Öz Gelir Tahmini (a)	Net Tahsilat (b)	(*) Fark (c=b-a)	Sapma Oranı (c/a) (%)	Sapma Oranı (%)	
Firat Üniversitesi	76.202.000,00	136.806.041,90	60.604.041,90	79,53	60,94	1.181.323.816,38
İstanbul Üniversitesi-Cerrahpaşa	108.401.000,00	166.196.700,83	57.795.700,83	53,32	114,36	1.635.109.932,56
Süleyman Demirel Üniversitesi	94.156.000,00	148.983.072,77	54.827.072,77	58,23	51,30	538.113.129,05
Kütahya Dumlupınar Üniversitesi	63.320.000,00	117.285.112,86	53.965.112,86	85,23	94,68	313.670.316,19
Karadeniz Teknik Üniversitesi	79.152.000,00	132.990.483,26	53.838.483,26	68,02	42,44	742.716.267,11
Hirit Üniversitesi	11.017.000,00	59.665.752,70	48.648.752,70	441,58	108,34	227.308.325,19
Aydın Adnan Menderes Üniversitesi	88.361.000,00	136.214.448,34	47.853.448,34	54,16	62,74	605.436.423,46
Gazi Üniversitesi	160.799.000,00	205.566.115,34	44.767.115,34	27,84	50,46	1.265.194.992,61
Orta Doğu Teknik Üniversitesi	221.141.000,00	264.911.399,82	43.770.399,82	19,79	31,21	535.722.381,80
Manisa Celal Bayar Üniversitesi	77.674.000,00	120.705.767,20	43.031.767,20	55,40	65,94	563.975.632,17
Düzce Üniversitesi	35.729.000,00	78.652.599,28	42.923.599,28	120,14	178,61	344.681.426,51
İzmir Kâtip Çelebi Üniversitesi	19.552.000,00	62.349.365,81	42.797.365,81	218,89	292,51	250.573.493,40
Çukurova Üniversitesi	108.540.000,00	149.325.086,49	40.785.086,49	37,58	77,44	850.355.897,89
Van Yüzcü Yıl Üniversitesi	58.199.000,00	98.833.758,55	40.634.758,55	69,82	127,99	755.550.525,00
İzmir Demokrasi Üniversitesi	6.273.000,00	45.750.064,17	39.477.064,17	629,32	608,04	126.080.954,91
Tokat Gaziosmanpaşa Üniversitesi	57.584.000,00	96.842.970,20	39.258.970,20	68,18	82,44	575.328.519,13
Sakarya Uygulamalı Bilimler Üniversitesi	16.475.000,00	55.594.373,44	39.119.373,44	237,45	375,45	267.178.642,60
Zonguldak Bülent Ecevit Üniversitesi	61.455.000,00	99.758.623,69	38.303.623,69	62,33	54,10	420.235.595,07
Pamukkale Üniversitesi	91.114.000,00	129.071.915,63	37.957.915,63	41,66	54,47	650.163.770,49
Balıkesir Üniversitesi	44.322.000,00	80.273.242,78	35.951.242,78	81,11	30,13	338.564.825,00
Burdur Mehmet Akif Ersoy Üniversitesi	28.376.000,00	63.592.031,83	35.216.031,83	124,10	168,64	252.705.381,00
Tekirdağ Namık Kemal Üniversitesi	53.849.000,00	86.389.009,15	32.540.009,15	60,43	95,42	397.055.297,41
Çankırı Karatekin Üniversitesi	14.023.000,00	45.404.818,35	31.381.818,35	223,79	576,68	257.489.617,67
Kastamonu Üniversitesi	22.372.000,00	53.569.944,22	31.197.944,22	139,45	241,96	279.023.995,18
Afyonkarahisar Sağlık Bilimleri Üniversitesi	15.180.000,00	46.254.315,43	31.074.315,43	204,71	358,88	392.153.751,85
Bandırma Onyedli Eylül Üniversitesi	9.175.000,00	40.133.971,34	30.958.971,34	337,43	430,55	178.337.222,82
Bursa Teknik Üniversitesi	6.207.000,00	36.849.918,29	30.642.918,29	493,68	659,46	139.786.437,52
Bartın Üniversitesi	11.005.000,00	40.373.059,12	29.368.059,12	266,86	382,09	188.384.481,00

Kamu İdaresi	2023			2021		2023 Yılı İçinde Eklenen Ödenek
	Bütçe Öz Gelir Tahmini (a)	Net Tahsilat (b)	(*) Fark (c=b-a)	Sapma Oranı (c/a) (%)	Sapma Oranı (%)	
Recep Tayyip Erdoğan Üniversitesi	19.048.000,00	48.229.423,80	29.181.423,80	153,20	174,51	363.824.350,00
Sivas Cumhuriyet Üniversitesi	99.410.000,00	128.404.657,50	28.994.657,50	29,17	41,76	639.241.762,50
Boğaziçi Üniversitesi	85.793.000,00	113.476.422,72	27.683.422,72	32,27	54,35	470.716.938,05
Uşak Üniversitesi	30.272.000,00	56.839.686,12	26.567.686,12	87,76	117,94	273.355.300,47
Bilecik Şeyh Edebali Üniversitesi	13.021.000,00	39.441.926,63	26.420.926,63	202,91	244,24	200.957.579,00
Eskişehir Teknik Üniversitesi	13.962.000,00	40.141.560,05	26.179.560,05	187,51	230,80	284.168.528,85
Yozgat Bozok Üniversitesi	20.479.000,00	45.227.495,45	24.748.495,45	120,85	166,70	298.251.645,00
Muğla Sıtkı Koçman Üniversitesi	44.804.000,00	69.285.749,91	24.481.749,91	54,64	65,65	404.043.362,00
Gebze Teknik Üniversitesi	10.007.000,00	32.896.527,64	22.889.527,64	228,74	521,83	145.071.459,00
Karamanoğlu Mehmetbey Üniversitesi	12.813.000,00	35.692.620,27	22.879.620,27	178,57	179,64	173.846.904,79
Konya Teknik Üniversitesi	6.048.000,00	28.607.373,86	22.559.373,86	373,01	873,44	120.572.687,74
Alanya Alaaddin Keykubat Üniversitesi	6.496.000,00	28.956.697,12	22.460.697,12	345,76	438,03	148.953.181,79
Bolu Abant İzzet Baysal Üniversitesi	49.677.000,00	71.888.163,56	22.211.163,56	44,71	61,15	313.179.663,68
İstanbul Medeniyet Üniversitesi	7.689.000,00	29.663.050,27	21.974.050,27	285,79	892,84	257.738.177,21
Ankara Hacı Bayram Veli Üniversitesi	20.360.000,00	40.609.374,58	20.249.374,58	99,46	175,38	310.814.743,62
Ankara Yıldırım Beyazıt Üniversitesi	65.257.000,00	85.224.341,24	19.967.341,24	30,60	260,96	367.550.255,56
İsparta Uygulamalı Bilimler Üniversitesi	8.719.000,00	28.330.442,58	19.611.442,58	224,93	385,42	198.900.934,68
Galatasaray Üniversitesi	28.861.000,00	47.227.011,76	18.366.011,76	63,64	120,49	84.060.273,00
Kayseri Üniversitesi	2.035.000,00	20.240.665,83	18.205.665,83	894,63	926,99	100.018.282,81
Mardin Artuklu Üniversitesi	9.739.000,00	27.786.356,48	18.047.356,48	185,31	302,68	251.906.737,00
Kırıkkale Üniversitesi	45.346.000,00	63.135.639,67	17.789.639,67	39,23	51,44	327.101.866,23
İğdır Üniversitesi	8.283.000,00	26.064.216,19	17.781.216,19	214,67	313,27	170.044.040,12
Kırklareli Üniversitesi	20.933.000,00	38.675.534,89	17.742.534,89	84,76	113,61	175.403.273,93
Trabzon Üniversitesi	8.136.000,00	25.669.657,61	17.533.657,61	215,51	198,83	129.492.972,19
Niğde Ömer Halisdemir Üniversitesi	22.643.000,00	40.136.770,04	17.493.770,04	77,26	143,30	189.749.849,80
Yalova Üniversitesi	11.496.000,00	28.640.195,22	17.144.195,22	149,13	213,07	177.296.902,00
Ankara Sosyal Bilimler Üniversitesi	3.350.000,00	20.262.005,52	16.912.005,52	504,84	452,46	124.179.755,35
Bayburt Üniversitesi	11.418.000,00	28.103.885,37	16.685.885,37	146,14	172,45	145.191.908,00

Kamu İdaresi	2023			2021		2023 Yılı İçinde Eklenen Ödenek
	Bütçe Öz Gelir Tahmini (a)	Net Tahsilat (b)	(*) Fark (c=b-a)	Sapma Oranı (c/a) (%)	Sapma Oranı (%)	
Batman Üniversitesi	9.486.000,00	26.089.898,89	16.603.898,89	175,04	282,82	233.567.346,19
Afyon Kocatepe Üniversitesi	44.663.000,00	60.518.266,05	15.855.266,05	35,50	43,26	296.328.250,30
Siirt Üniversitesi	17.174.000,00	32.549.811,43	15.375.811,43	89,53	123,42	325.485.450,00
Ordu Üniversitesi	14.849.000,00	30.123.906,03	15.274.906,03	102,87	131,95	218.675.780,85
Osmaniye Korkut Ata Üniversitesi	9.308.000,00	23.604.068,06	14.296.068,06	153,59	83,83	203.633.267,00
Aksaray Üniversitesi	16.680.000,00	30.394.006,60	13.714.006,60	82,22	97,04	228.986.207,76
Samsun Üniversitesi	3.457.000,00	16.917.163,66	13.460.163,66	389,36	611,53	128.552.784,72
Kırşehir Ahi Evran Üniversitesi	17.915.000,00	31.189.117,65	13.274.117,65	74,09	187,42	201.106.196,62
Nevşehir Hacı Bektaş Veli Üniversitesi	17.637.000,00	30.283.304,83	12.646.304,83	71,70	85,44	248.829.978,68
Kütahya Sağlık Bilimleri Üniversitesi	1.837.000,00	13.512.604,41	11.675.604,41	635,58	1.052,96	155.876.240,01
Erzincan Binali Yıldırım Üniversitesi	25.653.000,00	37.162.676,65	11.509.676,65	44,87	110,55	263.451.925,00
Bitlis Eren Üniversitesi	7.817.000,00	18.968.091,37	11.151.091,37	142,65	213,62	175.732.889,72
Abdullah Gül Üniversitesi	7.015.000,00	17.761.955,08	10.746.955,08	153,20	462,06	78.097.451,44
Türk-Alman Üniversitesi	3.391.000,00	13.934.157,06	10.543.157,06	310,92	468,89	234.241.919,00
Ağrı İbrahim Çeçen Üniversitesi	11.028.000,00	21.179.798,79	10.151.798,79	92,05	149,54	213.188.455,00
İzmir Yüksek Teknoloji Enstitüsü	10.934.000,00	20.893.628,92	9.959.628,92	91,09	138,38	183.040.752,62
Gaziantep İslam Bilim ve Teknoloji Üniversitesi	1.079.000,00	10.846.048,33	9.767.048,33	905,19	545,67	76.412.500,00
Adıyaman Üniversitesi	14.481.000,00	23.630.231,02	9.149.231,02	63,18	152,58	508.379.375,00
Kilis 7 Aralık Üniversitesi	6.994.000,00	15.933.215,00	8.939.215,00	127,81	132,93	134.765.597,28
Erzurum Teknik Üniversitesi	3.036.000,00	11.892.902,22	8.856.902,22	291,73	440,72	129.478.005,00
Amasya Üniversitesi	13.072.000,00	21.513.743,77	8.441.743,77	64,58	78,81	212.196.530,00
Muş Alparslan Üniversitesi	8.404.000,00	16.800.597,65	8.396.597,65	99,91	199,07	170.442.826,03
İzmir Bakırçay Üniversitesi	4.217.000,00	12.527.443,34	8.310.443,34	197,07	612,93	113.516.857,94
Hatay Mustafa Kemal Üniversitesi	33.366.000,00	41.374.747,09	8.008.747,09	24,00	140,91	974.498.661,11
Hakkari Üniversitesi	3.893.000,00	11.702.406,24	7.809.406,24	200,60	303,39	141.450.490,60
Tarsus Üniversitesi	1.895.000,00	9.572.228,72	7.677.228,72	405,13	392,56	84.441.585,00
Selçuk Üniversitesi	290.381.000,00	298.017.171,16	7.636.171,16	2,63	63,42	646.567.907,00

Kamu İdaresi	2023				2021		2023 Yılı İçinde Eklenen Ödenek
	Bütçe Öz Gelir Tahmini (a)	Net Tahsilat (b)	(*) Fark (c=b-a)	Sapma Oranı (c/a) (%)	Sapma Oranı (%)		
Adana Alparslan Türkeş Bilim ve Teknoloji Üniversitesi	2.008.000,00	9.460.224,43	7.452.224,43	371,13	2.082,02	133.956.507,29	
Ardahan Üniversitesi	9.691.000,00	17.067.013,34	7.376.013,34	76,11	32,57	128.450.960,36	
Sinop Üniversitesi	9.020.000,00	16.347.756,61	7.327.756,61	81,24	148,40	187.818.727,50	
Mimar Sinan Güzel Sanatlar Üniversitesi	19.591.000,00	26.525.643,72	6.934.643,72	35,40	12,16	179.063.609,56	
Gümüşhane Üniversitesi	26.258.000,00	32.318.264,73	6.060.264,73	23,08	69,49	175.397.105,00	
Şırnak Üniversitesi	4.567.000,00	10.505.048,77	5.938.048,77	130,02	176,62	93.742.580,40	
Munzur Üniversitesi	4.873.000,00	10.526.863,90	5.653.863,90	116,02	164,05	115.599.695,55	
Artvin Çoruh Üniversitesi	9.877.000,00	15.519.464,23	5.642.464,23	57,13	130,71	138.885.126,00	
Malatya Turgut Özal Üniversitesi	3.355.000,00	8.537.419,32	5.182.419,32	154,47	461,05	206.574.173,75	
Harran Üniversitesi	55.947.000,00	60.607.345,39	4.660.345,39	8,33	83,51	403.942.256,24	
İskenderun Teknik Üniversitesi	9.469.000,00	13.679.700,83	4.210.700,83	44,47	115,67	153.890.170,46	
Bingöl Üniversitesi	19.716.000,00	22.312.992,38	2.596.992,38	13,17	158,97	274.626.244,50	
Ankara Müzik ve Güzel Sanatlar Üniversitesi	1.555.000,00	4.014.502,08	2.459.502,08	158,17	140,12	68.079.000,00	
Kahramanmaraş Sütçü İmam Üniversitesi	76.290.000,00	77.541.778,68	1.251.778,68	1,64	51,58	594.110.020,76	
Kahramanmaraş İstiklal Üniversitesi	1.690.000,00	2.506.130,26	816.130,26	48,29	10,07	125.194.000,00	
Sivas Bilim ve Teknoloji Üniversitesi	885.000,00	1.688.227,23	803.227,23	90,76	103,27	51.983.531,49	
Yükseköğretim Kalite Kurulu	0,00	35.636,46	35.636,46	-	-	4.805.000,00	
Kafkas Üniversitesi	40.322.000,00	40.012.229,10	-309.770,90	-0,77	39,98	309.341.300,00	
Giresun Üniversitesi	53.686.000,00	36.909.270,75	-16.776.729,25	-31,25	-21,87	263.699.304,00	
Anadolu Üniversitesi	432.161.000,00	412.710.897,64	-19.450.102,36	-4,50	-2,56	768.671.001,31	
Ölçme, Seçme ve Yerleştirme Merkezi Başkanlığı	1.624.749.000,00	1.161.912.274,77	-462.836.725,23	-28,49	58,78	1.576.553.800,00	
Toplam	8.425.937.000,00	14.290.716.581,76	5.864.779.581,76			57.029.815.866,64	

(*) "Fark" isimli sütun verisi esas alınarak tablo sıralaması yapılmıştır.

(**) Bütçe öz gelir tahsilatı yapıp gelir tahmini yapmayan idareler için sapma oranı hesaplanmamıştır.

EK 9: Özel Bütçeli Diğer İdarelerin Bütçe Öz Gelir Tahminlerindeki Sapma

(TL)

Kamu İdaresi	2023				2021		2023	
	Bütçe Öz Gelir Tahmini (a)	Net Tahsilat (b)	(*) Fark (c=b-a)	Sapma Oranı (c/a) (%)	Sapma Oranı (%)	Yılı İçinde Eklenen Ödenek		
Ceza İnfaz Kurumları ile Tutuklevleri İşyurtları Kurumu	4.034.868.000,00	13.019.377.413,40	8.984.509.413,40	222,67	202,72	8.612.599.700,00		
Türkiye Bilimsel ve Teknolojik Araştırma Kurumu	650.000.000,00	8.573.971.851,15	7.923.971.851,15	1.219,07	1.191,92	12.457.308.696,62		
Karayolları Genel Müdürlüğü	4.500.000.000,00	10.914.208.881,36	6.414.208.881,36	142,54	142,03	41.918.728.808,85		
Vakıflar Genel Müdürlüğü	2.686.949.000,00	9.014.602.607,56	6.327.653.607,56	235,50	210,83	6.399.289.724,03		
Devlet Su İşleri Genel Müdürlüğü	2.750.000.000,00	6.693.672.999,74	3.943.672.999,74	143,41	110,64	21.705.581.652,28		
Orman Genel Müdürlüğü	7.989.794.000,00	10.076.969.567,89	2.087.175.567,89	26,12	92,10	6.049.971.112,24		
Türkiye Hıudut ve Sahiller Sağlık Genel Müdürlüğü	872.607.000,00	2.106.165.385,11	1.233.558.385,11	141,36	65,78	1.428.147.968,63		
Türk Standartları Enstitüsü	1.274.197.000,00	2.347.458.292,44	1.073.261.292,44	84,23	56,46	1.271.949.780,64		
Türk Dil Kurumu	251.530.000,00	1.223.392.421,22	971.862.421,22	386,38	97,20	965.018.397,05		
Türk Tarih Kurumu	235.040.000,00	1.193.723.635,98	958.683.635,98	407,88	88,00	1.421.773.743,00		
Maden ve Petrol İşleri Genel Müdürlüğü	682.100.000,00	1.417.758.193,80	735.658.193,80	107,85	94,46	591.784.778,76		
Maden Tetkik ve Arama Genel Müdürlüğü	294.240.000,00	763.352.216,27	469.112.216,27	159,43	276,31	1.019.063.569,00		
Türkiye İlaç ve Tıbbi Cihaz Kurumu	246.820.000,00	516.002.873,70	269.182.873,70	109,06	23,19	139.946.508,00		
Türk Patent ve Marka Kurumu	405.753.000,00	657.732.978,14	251.979.978,14	62,10	100,05	531.703.317,50		
Savunma Sanayii Başkanlığı	344.899.000,00	585.084.980,95	240.185.980,95	69,64	97,83	180.827.501,87		
Türkiye Enerji, Nükleer ve Maden Araştırma Kurumu (Tenmak)	61.160.000,00	170.186.931,44	109.026.931,44	178,27	251,27	148.604.175,64		
Sivil Havacılık Genel Müdürlüğü	207.914.000,00	311.724.852,60	103.810.852,60	49,93	96,85	207.963.908,00		
Türk Akreditasyon Kurumu	120.917.000,00	169.822.480,42	48.905.480,42	40,45	25,65	62.187.000,00		
Doğu Anadolu Projesi Bölge Kalkınma İdaresi Başkanlığı	7.500.000,00	55.627.886,34	48.127.886,34	641,71	132,43	45.541.367,00		
Özelleştirme İdaresi Başkanlığı	114.688.000,00	158.269.524,01	43.581.524,01	38,00	34,91	49.334.000,00		
Devlet Opera ve Balesi Genel Müdürlüğü	22.495.000,00	65.078.842,35	42.583.842,35	189,30	186,90	430.248.433,42		
Küçük ve Orta Ölçekli İşletmeleri Geliştirme ve Destekleme İdaresi Başkanlığı	384.329.000,00	417.200.017,04	32.871.017,04	8,55	121,58	16.225.787.361,00		
Güneydoğu Anadolu Projesi Bölge Kalkınma İdaresi Başkanlığı	1.600.000,00	24.617.956,20	23.017.956,20	1.438,62	69,38	213.134.000,00		

Kamu İdaresi	2023				2021		2023	
	Bütçe Öz Gelir Tahmini (a)	Net Tahsilat (b)	(*) Fark (c=b-a)	Sapma Oranı (c/a) (%)	Sapma Oranı (%)	Yılı İçinde Eklenen Ödenek		
Konya Ovası Projesi Bölge Kalkınma İdaresi Başkanlığı	13.000.000,00	33.242.323,33	20.242.323,33	155,71	407,49	39.695.200,00		
Devlet Tiyatroları Genel Müdürlüğü	35.024.000,00	53.375.644,86	18.351.644,86	52,40	144,83	434.548.675,88		
Doğu Karadeniz Projesi Bölge Kalkınma İdaresi Başkanlığı	1.000.000,00	14.921.243,10	13.921.243,10	1.392,12	443,17	9.056.000,00		
Yurtdışı Türkler ve Akraba Topluluklar Başkanlığı	1.548.000,00	14.758.080,82	13.210.080,82	853,36	4.178,71	68.082.660,00		
Türkiye İstatistik Kurumu	5.000.000,00	16.434.043,24	11.434.043,24	228,68	480,31	519.539.409,80		
Kapadokya Alan Başkanlığı	10.696.000,00	19.216.249,82	8.520.249,82	79,66	265,69	5.696.001,00		
Türkiye Adalet Akademisi	2.500.000,00	8.023.744,51	5.523.744,51	220,95	282,81	35.431.400,00		
Uludağ Alan Başkanlığı	0,00	3.076.180,08	3.076.180,08	-	-	1.141.000,00		
Helal Akreditasyon Kurumu	1.912.000,00	4.987.081,32	3.075.081,32	160,83	261,27	12.430.500,00		
Türkiye Sağlık Enstitüleri Başkanlığı	1.682.000,00	4.553.000,39	2.871.000,39	170,69	607,29	100.000,00		
Türkiye Su Enstitüsü	320.000,00	2.540.071,91	2.220.071,91	693,77	1.345,25	104.000,00		
Atatürk Araştırma Merkezi	502.000,00	2.274.428,09	1.772.428,09	353,07	166,05	4.501.000,00		
Türkiye Yazma Eserler Kurumu Başkanlığı	4.294.000,00	4.777.858,60	483.858,60	11,27	88,33	68.731.800,00		
Atatürk Kültür Merkezi	429.000,00	897.156,74	468.156,74	109,13	105,39	4.945.234,00		
Türkiye Bilimler Akademisi	575.000,00	909.361,28	334.361,28	58,15	91,88	16.951.700,00		
Atatürk Kültür, Dil ve Tarih Yüksek Kurumu	74.000,00	233.602,16	159.602,16	215,68	470,15	16.011.011,07		
Kamu Denetçiliği Kurumu	513.000,00	347.008,90	-165.991,10	-32,36	-39,87	44.854.160,00		
Türkiye İnsan Hakları ve Eşitlik Kurumu	500.000,00	180.225,74	-319.774,26	-63,95	519,49	23.000.000,00		
Türk İşbirliği ve Koordinasyon Ajansı Başkanlığı	20.000.000,00	15.858.148,73	-4.141.851,27	-20,71	8,24	124.076.006,45		
Mesleki Yeterlilik Kurumu	168.985.000,00	102.244.182,41	-66.740.817,59	-39,50	-21,06	84.150.000,00		
Türkiye Uzay Ajansı	300.000.000,00	65.170.220,18	-234.829.779,82	-78,28	25.315,56	14.462.451,00		
Toplam	28.707.954.000,00	70.844.022.645,32	42.136.068.645,32			123.604.003.712,73		

(*) "Fark" isimli sütun verisi esas alınarak tablo sıralaması yapılmıştır.

(**) Bütçe öz gelir tahsilatı yapıp gelir tahmini yapmayan idareler için sapma oranı hesaplanamamıştır.

EK 10: Kamu İdareleri Bazında Tahakkuku Yapılıp Tahsili Yapılmayan Hazine Yardım Tutarları

Kamu İdaresi	Tahakkuku Yapılıp Tahsili Yapılmayan Hazine Yardımı Tutarı (TL)
Abdullah Gül Üniversitesi	38.857.000,00
Adana Alparslan Türkeş Bilim ve Teknoloji Üniversitesi	57.495.000,00
Adıyaman Üniversitesi	280.949.000,00
Afyon Kocatepe Üniversitesi	33.963.000,00
Afyonkarahisar Sağlık Bilimleri Üniversitesi	156.692.435,00
Akdeniz Üniversitesi	374.507.000,00
Aksaray Üniversitesi	82.740.000,00
Alanya Alaaddin Keykubat Üniversitesi	119.069.000,00
Amasya Üniversitesi	27.149.750,00
Anadolu Üniversitesi	51.610.000,00
Ankara Hacı Bayram Veli Üniversitesi	4.000.000,00
Ankara Sosyal Bilimler Üniversitesi	69.386.000,00
Ankara Yıldırım Beyazıt Üniversitesi	249.277.000,00
Ankara Üniversitesi	331.023.300,00
Ardahan Üniversitesi	82.371.000,00
Artvin Çoruh Üniversitesi	9.410.000,00
Atatürk Üniversitesi	22.000.000,00
Ağrı İbrahim Çeçen Üniversitesi	14.585.000,00
Balıkesir Üniversitesi	169.916.000,00
Bandırma Onyeddi Eylül Üniversitesi	46.795.000,00
Bartın Üniversitesi	72.850.000,00
Batman Üniversitesi	117.813.000,00
Bilecik Şeyh Edebali Üniversitesi	35.381.089,00
Bingöl Üniversitesi	24.998.000,00
Bitlis Eren Üniversitesi	31.301.000,00
Bolu Abant İzzet Baysal Üniversitesi	51.197.000,00
Boğaziçi Üniversitesi	160.444.000,00

Kamu İdaresi	Tahakkuku Yapılıp Tahsili Yapılmayan Hazine Yardımı Tutarı
Burdur Mehmet Akif Ersoy Üniversitesi	60.600.000,00
Bursa Teknik Üniversitesi	8.500.000,00
Bursa Uludağ Üniversitesi	35.000.000,00
Ceza İnfaz Kurumları İle Tutuklevleri İşyurtları Kurumu	3.562.895.245,00
Devlet Opera ve Balesi Genel Müdürlüğü	3.472.000,00
Devlet Su İşleri Genel Müdürlüğü	4.775.241.920,00
Dicle Üniversitesi	153.479.000,00
Dokuz Eylül Üniversitesi	325.035.000,00
Düzce Üniversitesi	40.788.000,00
Ege Üniversitesi	134.884.000,00
Erciyes Üniversitesi	48.149.000,00
Erzincan Binali Yıldırım Üniversitesi	86.188.750,00
Erzurum Teknik Üniversitesi	15.850.000,00
Eskişehir Osmangazi Üniversitesi	325.001.000,00
Eskişehir Teknik Üniversitesi	66.461.675,00
Fırat Üniversitesi	484.176.825,00
Galatasaray Üniversitesi	78.412.000,00
Gazi Üniversitesi	452.467.000,00
Gaziantep İslam Bilim ve Teknoloji Üniversitesi	23.639.000,00
Gaziantep Üniversitesi	223.453.900,00
Gebze Teknik Üniversitesi	5.000.000,00
Giresun Üniversitesi	24.899.000,00
Gümüşhane Üniversitesi	21.641.800,00
Hacettepe Üniversitesi	1.013.178.000,00
Hakkari Üniversitesi	33.311.000,00
Harran Üniversitesi	136.299.000,00
Hatay Mustafa Kemal Üniversitesi	594.655.000,00
Hitit Üniversitesi	104.761.000,00
İnönü Üniversitesi	339.390.000,00

Kamu İdaresi	Tahakkuku Yapılıp Tahsili Yapılmayan Hazine Yardımı Tutarı
İskenderun Teknik Üniversitesi	88.828.000,00
Isparta Uygulamalı Bilimler Üniversitesi	8.826.000,00
İstanbul Teknik Üniversitesi	189.053.000,00
İstanbul Üniversitesi	1.269.001.015,00
İstanbul Üniversitesi-Cerrahpaşa	472.602.948,00
İzmir Bakırçay Üniversitesi	24.355.000,00
İzmir Demokrasi Üniversitesi	2.500.000,00
İzmir Kâtip Çelebi Üniversitesi	35.474.516,00
İzmir Yüksek Teknoloji Enstitüsü	56.550.000,00
İğdır Üniversitesi	5.702.000,00
Kafkas Üniversitesi	92.139.000,00
Kahramanmaraş İstiklal Üniversitesi	116.997.000,00
Kahramanmaraş Sütçü İmam Üniversitesi	62.576.000,00
Karabük Üniversitesi	116.558.000,00
Karadeniz Teknik Üniversitesi	246.328.000,00
Karamanoğlu Mehmetbey Üniversitesi	98.711.000,00
Karayolları Genel Müdürlüğü	62.700.056.880,79
Kastamonu Üniversitesi	68.691.000,00
Kayseri Üniversitesi	27.919.000,00
Kilis 7 Aralık Üniversitesi	62.298.000,00
Kocaeli Üniversitesi	54.983.261,52
Konya Teknik Üniversitesi	57.714.000,00
Kütahya Dumlupınar Üniversitesi	80.844.000,00
Kütahya Sağlık Bilimleri Üniversitesi	31.132.000,00
Küçük ve Orta Ölçekli İşletmeleri Geliştirme ve Destekleme İdaresi Başkanlığı	2.451.000.000,00
Kırklareli Üniversitesi	18.643.500,00
Kırkkale Üniversitesi	9.897.000,00
Kırşehir Ahi Evran Üniversitesi	22.461.000,00
Maden Tetkik ve Arama Genel Müdürlüğü	120.000.000,00

Kamu İdaresi	Tahakkuku Yapılıp Tahsili Yapılmayan Hazine Yardımı Tutarı
Maden ve Petrol İşleri Genel Müdürlüğü	85.602.000,00
Malatya Turgut Özal Üniversitesi	86.399.000,00
Manisa Celal Bayar Üniversitesi	38.329.000,00
Marmara Üniversitesi	419.845.000,00
Mersin Üniversitesi	120.197.000,00
Mimar Sinan Güzel Sanatlar Üniversitesi	46.659.000,00
Munzur Üniversitesi	79.614.000,00
Muğla Sıtkı Koçman Üniversitesi	117.066.000,00
Muş Alparslan Üniversitesi	55.536.500,00
Necmettin Erbakan Üniversitesi	87.917.000,00
Nevşehir Hacı Bektaş Veli Üniversitesi	58.863.500,00
Niğde Ömer Halisdemir Üniversitesi	70.617.000,00
Ondokuz Mayıs Üniversitesi	228.484.000,00
Ordu Üniversitesi	14.153.000,00
Orman Genel Müdürlüğü	2.929.197.000,00
Orta Doğu Teknik Üniversitesi	203.985.000,00
Osmaniye Korkut Ata Üniversitesi	2.692.855,00
Recep Tayyip Erdoğan Üniversitesi	61.843.000,00
Sakarya Üniversitesi	205.751.000,00
Samsun Üniversitesi	60.265.000,00
Sağlık Bilimleri Üniversitesi	202.870.000,00
Selçuk Üniversitesi	105.101.000,00
Siirt Üniversitesi	64.229.000,00
Sinop Üniversitesi	2.600.000,00
Sivas Bilim ve Teknoloji Üniversitesi	1.000.000,00
Sivas Cumhuriyet Üniversitesi	164.626.200,00
Süleyman Demirel Üniversitesi	52.017.000,00
Tarsus Üniversitesi	24.429.000,00
Tokat Gaziosmanpaşa Üniversitesi	132.946.621,12

Kamu İdaresi	Tahakkuku Yapılıp Tahsili Yapılmayan Hazine Yardımı Tutarı
Trabzon Üniversitesi	101.928.000,00
Trakya Üniversitesi	200.307.000,00
Türk İşbirliği ve Koordinasyon Ajansı Başkanlığı	374.190.000,00
Türk Standartları Enstitüsü	371.555.000,00
Türk-Alman Üniversitesi	91.271.000,00
Türkiye Adalet Akademisi	920.000,00
Türkiye Bilimsel ve Teknolojik Araştırma Kurumu	2.511.407.623,00
Türkiye Enerji, Nükleer ve Maden Araştırma Kurumu (Tenmak)	98.636.000,00
Türkiye İnsan Hakları ve Eşitlik Kurumu	1.158.020,00
Türkiye İstatistik Kurumu	22.000,00
Türkiye Uzay Ajansı	435.118.200,00
Uşak Üniversitesi	163.189.300,00
Van Yüzcü Yıl Üniversitesi	278.164.000,00
Yalova Üniversitesi	559.000,00
Yozgat Bozok Üniversitesi	41.541.000,00
Yurtdışı Türkler ve Akraba Topluluklar Başkanlığı	6.000.000,00
Yükseköğretim Kalite Kurulu	16.617.350,00
Yükseköğretim Kurulu	766.010.660,00
Yıldız Teknik Üniversitesi	154.501.000,00
Zonguldak Bülent Ecevit Üniversitesi	54.701.000,00
Çanakkale Onsekiz Mart Üniversitesi	75.549.000,00
Çankırı Karatekin Üniversitesi	61.044.000,00
Çukurova Üniversitesi	432.775.000,00
Şırnak Üniversitesi	38.758.000,00
Genel Toplam	96.483.206.639,43

EK 11: Merkezi Yönetim Kapsamındaki İdarelerin İller İtibarıyla Gelir Tutarları

İl Adı	Genel Bütçe Gelir Tutarı	Özel Bütçe Gelir Tutarı	Düzenleyici ve Denetleyici Kurum Bütçeleri Gelir Tutarı	İlin Toplam Gelir Tutarı	İl Gelir Tutarının Toplam Gelir Tutarı içindeki Oran (%)
İstanbul	2.243.670.187.099,63	33.977.499.445,72	2.032.883.392,97	2.279.680.569.938,32	40,01
Ankara	886.581.936.137,61	354.749.023.513,97	23.668.277.861,06	1.264.999.237.512,64	22,20
Kocaeli	491.972.818.992,94	10.272.991.702,70	0,00	502.245.810.695,64	8,81
İzmir	440.514.047.067,92	13.688.262.650,17	0,00	454.202.309.718,09	7,97
Bursa	136.201.123.611,75	5.300.786.973,54	0,00	141.501.910.585,29	2,48
Mersin	102.445.625.747,62	3.172.120.323,19	0,00	105.617.746.070,81	1,85
Antalya	81.015.798.315,98	5.044.562.643,59	0,00	86.060.360.959,57	1,51
Adana	52.061.967.828,76	4.042.921.344,23	0,00	56.104.889.172,99	0,98
Tekirdağ	53.182.978.676,19	1.675.524.969,69	0,00	54.858.503.645,88	0,96
Konya	40.738.613.204,61	7.061.153.992,63	0,00	47.799.767.197,24	0,84
Hatay	42.802.290.059,49	2.167.937.172,10	0,00	44.970.227.231,59	0,79
Mamisa	28.198.370.389,88	2.278.196.857,23	0,00	30.476.567.247,11	0,53
Zonguldak	27.975.422.622,05	1.906.103.834,02	0,00	29.881.526.456,07	0,52
Muğla	27.159.488.212,85	2.655.160.825,08	0,00	29.814.649.037,93	0,52
Kayseri	25.491.594.547,10	4.257.768.642,13	0,00	29.749.363.189,23	0,52
Gaziantep	26.724.896.740,38	3.016.631.337,42	0,00	29.741.528.077,80	0,52
Samsun	25.723.228.866,01	3.790.853.775,46	0,00	29.514.082.641,47	0,52
Balıkesir	23.097.368.423,60	2.909.941.275,58	0,00	26.007.309.699,18	0,46
Denizli	20.972.796.323,00	2.891.893.043,26	0,00	23.864.689.366,26	0,42
Eskişehir	17.671.042.255,12	6.048.253.035,42	0,00	23.719.295.290,54	0,42
Sakarya	19.642.525.978,07	2.828.731.305,67	0,00	22.471.257.283,74	0,39
Trabzon	18.624.138.264,91	3.256.073.062,19	0,00	21.880.211.327,10	0,38
Diyarbakır	18.556.342.838,32	3.003.706.240,76	0,00	21.560.049.079,08	0,38
Aydın	18.469.364.203,88	2.710.720.929,82	0,00	21.180.085.133,70	0,37
Çanakkale	13.749.081.545,22	2.634.207.809,80	0,00	16.383.289.355,02	0,29
Erzurum	9.903.813.484,94	5.151.692.140,23	0,00	15.055.505.625,17	0,26

İl Adı	Genel Bütçe Gelir Tutarı	Özel Bütçe Gelir Tutarı	Düzenleyici ve Denetleyici Kurum Bütçeleri Gelir Tutarı	İlin Toplam Gelir Tutarı	İl Gelir Tutarının Toplam Gelir Tutarı içindeki Oranı (%)
Yalova	12.894.124.983,96	643.845.194,24	0,00	13.537.970.178,20	0,24
Şanlıurfa	11.048.535.207,67	2.006.307.405,01	0,00	13.054.842.612,68	0,23
Edirne	8.457.563.063,09	2.664.254.437,02	0,00	11.121.817.500,11	0,20
Sivas	7.329.462.676,81	3.314.183.253,79	0,00	10.643.645.930,60	0,19
Van	7.888.948.223,88	2.605.749.820,60	0,00	10.494.698.044,48	0,18
Afyonkarahisar	8.104.767.909,20	2.221.876.029,92	0,00	10.326.643.939,12	0,18
Kütahya	7.500.207.006,48	2.363.312.909,80	0,00	9.863.519.916,28	0,17
Isparta	6.030.527.771,31	3.684.951.454,93	0,00	9.715.479.226,24	0,17
Malatya	6.045.140.081,17	3.585.497.843,09	0,00	9.630.637.924,26	0,17
Aksaray	8.579.663.208,68	834.524.439,93	0,00	9.414.187.648,61	0,17
Elazığ	6.259.425.713,14	3.137.942.762,97	0,00	9.397.368.476,11	0,16
Kastamonu	8.047.873.136,48	1.327.467.220,72	0,00	9.375.340.357,20	0,16
Düzce	5.812.664.608,38	1.404.902.216,71	0,00	7.217.566.825,09	0,13
Kahramanmaraş	4.895.415.528,03	2.320.588.306,68	0,00	7.216.003.834,71	0,13
Çorum	6.115.519.074,25	991.643.396,63	0,00	7.107.162.470,88	0,12
Rize	5.741.572.093,66	1.361.818.323,66	0,00	7.103.390.417,32	0,12
Ordu	6.038.509.406,06	938.180.054,95	0,00	6.976.689.461,01	0,12
Kırklareli	5.962.989.707,17	841.162.754,70	0,00	6.804.152.461,87	0,12
Tokat	4.148.817.237,23	2.007.790.849,87	0,00	6.156.608.087,10	0,11
Bolu	3.930.324.521,08	1.787.011.325,71	0,00	5.717.335.846,79	0,10
Mardin	4.705.333.051,71	816.919.718,71	0,00	5.522.252.770,42	0,10
Niğde	2.998.137.626,85	1.825.958.571,85	0,00	4.824.096.198,70	0,08
Giresun	3.162.512.671,50	1.629.274.638,82	0,00	4.791.787.310,32	0,08
Batman	4.035.920.248,72	711.448.813,18	0,00	4.747.369.061,90	0,08
Burdur	3.429.363.540,03	1.316.454.927,59	0,00	4.745.818.467,62	0,08
Nevşehir	3.625.019.754,51	904.144.305,32	0,00	4.529.164.059,83	0,08
Uşak	3.296.294.193,48	949.731.592,17	0,00	4.246.025.785,65	0,07
Ağrı	3.459.201.705,16	734.256.578,32	0,00	4.193.458.283,48	0,07

İl Adı	Genel Bütçe Gelir Tutarı	Özel Bütçe Gelir Tutarı	Düzenleyici ve Denetleyici Kurum Bütçeleri Gelir Tutarı	İlin Toplam Gelir Tutarı	İl Gelir Tutarının Toplam Gelir Tutarı içindeki Oranı (%)
Osmaniye	3.346.943.892,70	803.342.764,98	0,00	4.150.286.657,68	0,07
Kırşehir	2.871.126.274,33	975.471.349,00	0,00	3.846.597.623,33	0,07
Yozgat	2.533.955.572,17	1.204.482.322,76	0,00	3.738.437.894,93	0,07
Adıyaman	2.561.873.526,68	1.055.671.814,19	0,00	3.617.545.340,87	0,06
Amasya	2.688.258.761,10	916.381.953,67	0,00	3.604.640.714,77	0,06
Kırıkkale	2.008.745.174,82	1.589.696.062,50	0,00	3.598.441.237,32	0,06
Bilecik	2.675.923.392,05	819.627.971,17	0,00	3.495.551.363,22	0,06
Siirt	2.472.107.106,40	844.607.593,08	0,00	3.316.714.699,48	0,06
Bitlis	2.502.367.619,08	652.652.618,74	0,00	3.155.020.237,82	0,06
Artvin	2.402.331.349,68	669.761.797,07	0,00	3.072.093.146,75	0,05
Erzincan	2.019.782.999,03	1.031.299.114,39	0,00	3.051.082.113,42	0,05
Kars	1.599.539.826,69	1.363.732.902,92	0,00	2.963.272.729,61	0,05
Karabük	1.519.053.635,94	1.219.359.636,63	0,00	2.738.413.272,57	0,05
Bartın	1.977.338.870,47	694.674.353,87	0,00	2.672.013.224,34	0,05
Sinop	1.763.892.864,11	835.624.584,52	0,00	2.599.517.448,63	0,05
Bingöl	1.643.215.861,18	886.180.093,32	0,00	2.529.395.954,50	0,04
Karaman	1.686.035.172,09	733.630.913,83	0,00	2.419.666.085,92	0,04
Muş	1.569.017.750,70	653.082.259,41	0,00	2.222.100.010,11	0,04
Iğdır	1.493.636.521,27	572.053.769,14	0,00	2.065.690.290,41	0,04
Çankırı	1.110.967.635,05	848.534.150,47	0,00	1.959.501.785,52	0,03
Şırnak	1.376.789.792,77	384.835.271,14	0,00	1.761.625.063,91	0,03
Hakkari	1.187.976.082,29	508.167.913,48	0,00	1.696.143.995,77	0,03
Gümüşhane	742.840.373,00	629.502.519,99	0,00	1.372.342.892,99	0,02
Kilis	835.035.971,21	490.385.366,29	0,00	1.325.421.337,50	0,02
Tunceli	586.827.862,84	535.117.241,12	0,00	1.121.945.103,96	0,02
Ardahan	640.939.783,26	451.640.102,38	0,00	1.092.579.885,64	0,02
Bayburt	500.904.163,18	524.465.966,38	0,00	1.025.370.129,56	0,02
Genel Toplam	5.111.008.123.221,61	561.317.900.398,93	25.701.161.254,03	5.698.027.184.874,57	100

EK 12: Merkezi Yönetim Kapsamındaki İdarelerin İller İtibarıyla Harcama ve Gelir Tutarları

İl Adı	Toplam Harcama Tutarı	İl Harcama Tutarının Toplam Harcama Tutarına Oranı (%)	Toplam Gelir Tutarı	İl Gelir Tutarının Toplam Gelir Tutarına Oranı (%)
Adana	51.360.137.208,45	0,72	56.104.889.172,99	0,98
Adıyaman	14.476.340.189,98	0,20	3.617.545.340,87	0,06
Afyonkarahisar	17.165.155.447,68	0,24	10.326.643.939,12	0,18
Aksaray	8.229.619.988,45	0,12	9.414.187.648,61	0,17
Amasya	10.101.780.890,98	0,14	3.604.640.714,77	0,06
Ankara	5.272.698.148.766,02	73,78	1.264.999.237.512,64	22,20
Antalya	51.162.726.848,40	0,72	86.060.360.959,57	1,51
Ardahan	3.545.894.979,92	0,05	1.092.579.885,64	0,02
Artvin	6.668.815.915,17	0,09	3.072.093.146,75	0,05
Aydın	24.738.960.801,55	0,35	21.180.085.133,70	0,37
Ağrı	13.346.321.789,48	0,19	4.193.458.283,48	0,07
Bahkesir	32.753.257.307,80	0,46	26.007.309.699,18	0,46
Bartın	4.974.007.137,47	0,07	2.672.013.224,34	0,05
Batman	14.489.551.752,83	0,20	4.747.369.061,90	0,08
Bayburt	3.750.903.860,12	0,05	1.025.370.129,56	0,02
Bilecik	6.161.394.405,20	0,09	3.495.551.363,22	0,06
Bingöl	11.117.340.221,50	0,16	2.529.395.954,50	0,04
Bitlis	12.129.142.807,47	0,17	3.155.020.237,82	0,06
Bolu	10.006.691.463,30	0,14	5.717.335.846,79	0,10
Burdur	7.961.112.207,72	0,11	4.745.818.467,62	0,08
Bursa	56.960.705.784,52	0,80	141.501.910.585,29	2,48
Denizli	20.822.777.865,14	0,29	23.864.689.366,26	0,42
Diyarbakır	57.119.984.047,76	0,80	21.560.049.079,08	0,38
Düzce	7.983.603.713,20	0,11	7.217.566.825,09	0,13
Edirne	14.256.154.014,88	0,20	11.121.817.500,11	0,20
Elazığ	27.550.368.110,02	0,39	9.397.368.476,11	0,16
Erzincan	9.181.385.282,21	0,13	3.051.082.113,42	0,05
Erzurum	32.223.928.429,23	0,45	15.055.505.625,17	0,26

İl Adı	Toplam Harcama Tutarı	İl Harcama Tutarının Toplam Harcama Tutarına Oranı (%)	Toplam Gelir Tutarı	İl Gelir Tutarının Toplam Gelir Tutarına Oranı (%)
Eskişehir	27.942.552.262,53	0,39	23.719.295.290,54	0,42
Gaziantep	41.543.815.753,45	0,58	29.741.528.077,80	0,52
Giresun	11.495.522.833,43	0,16	4.791.787.310,32	0,08
Gümüşhane	4.245.345.496,26	0,06	1.372.342.892,99	0,02
Hakkari	19.745.545.278,08	0,28	1.696.143.995,77	0,03
Hatay	35.046.719.578,71	0,49	44.970.227.231,59	0,79
Isparta	18.564.960.745,05	0,26	9.715.479.226,24	0,17
İstanbul	242.572.950.568,50	3,39	2.279.680.569.938,32	40,01
İzmir	100.681.575.083,89	1,41	454.202.309.718,09	7,97
İğdır	7.209.255.158,87	0,10	2.065.690.290,41	0,04
Kahramanmaraş	27.811.068.500,66	0,39	7.216.003.834,71	0,13
Karabük	6.974.431.933,14	0,10	2.738.413.272,57	0,05
Karaman	5.913.898.470,50	0,08	2.419.666.085,92	0,04
Kars	12.110.718.101,58	0,17	2.963.272.729,61	0,05
Kastamonu	21.442.791.495,53	0,30	9.375.340.357,20	0,16
Kayseri	41.859.520.914,45	0,59	29.749.363.189,23	0,52
Kilis	6.274.653.547,66	0,09	1.325.421.337,50	0,02
Kocaeli	48.280.076.148,69	0,68	502.245.810.695,64	8,81
Konya	54.143.772.106,69	0,76	47.799.767.197,24	0,84
Kütahya	13.142.158.367,24	0,18	9.863.519.916,28	0,17
Kırklareli	9.588.437.055,97	0,13	6.804.152.461,87	0,12
Kırıkkale	8.791.095.349,97	0,12	3.598.441.237,32	0,06
Kırşehir	6.966.702.736,05	0,10	3.846.597.623,33	0,07
Malatya	22.983.589.016,03	0,32	9.630.637.924,26	0,17
Manisa	26.569.892.203,97	0,37	30.476.567.247,11	0,53
Mardin	21.788.406.147,09	0,30	5.522.252.770,42	0,10
Mersin	49.224.901.247,67	0,69	105.617.746.070,81	1,85
Muğla	22.501.313.089,40	0,31	29.814.649.037,93	0,52
Muş	10.519.476.821,21	0,15	2.222.100.010,11	0,04
Nevşehir	7.360.792.892,33	0,10	4.529.164.059,83	0,08

İl Adı	Toplam Harcama Tutarı	İl Harcama Tutarının Toplam Harcama Tutarına Oranı (%)	Toplam Gelir Tutarı	İl Gelir Tutarının Toplam Gelir Tutarına Oranı (%)
Niğde	9.320.739.064,42	0,13	4.824.096.198,70	0,08
Ordu	15.097.586.347,10	0,21	6.976.689.461,01	0,12
Osmaniye	13.421.432.661,71	0,19	4.150.286.657,68	0,07
Rize	8.694.438.353,57	0,12	7.103.390.417,32	0,12
Sakarya	21.899.279.730,54	0,31	22.471.257.283,74	0,39
Samsun	44.680.130.728,73	0,63	29.514.082.641,47	0,52
Siirt	12.427.448.382,12	0,17	3.316.714.699,48	0,06
Sinop	6.144.249.484,19	0,09	2.599.517.448,63	0,05
Sivas	21.724.477.324,63	0,30	10.643.645.930,60	0,19
Tekirdağ	19.217.824.311,38	0,27	54.858.503.645,88	0,96
Tokat	14.712.599.603,85	0,21	6.156.608.087,10	0,11
Trabzon	40.789.678.671,36	0,57	21.880.211.327,10	0,38
Tunceli	8.866.227.751,35	0,12	1.121.945.103,96	0,02
Uşak	7.381.800.483,14	0,10	4.246.025.785,65	0,07
Van	38.240.737.986,13	0,54	10.494.698.044,48	0,18
Yalova	6.288.425.412,45	0,09	13.537.970.178,20	0,24
Yozgat	11.539.090.337,30	0,16	3.738.437.894,93	0,07
Zonguldak	12.031.147.569,26	0,17	29.881.526.456,07	0,52
Çanakkale	16.101.922.068,62	0,23	16.383.289.355,02	0,29
Çankırı	5.807.702.636,88	0,08	1.959.501.785,52	0,03
Çorum	11.090.153.228,59	0,16	7.107.162.470,88	0,12
Şanlıurfa	42.095.605.002,55	0,59	13.054.842.612,68	0,23
Şırnak	22.446.583.759,97	0,31	1.761.625.063,91	0,03
Genel Toplam	7.146.251.431.040,89	100	5.698.027.184.874,57	100

EK 13: Gelecek Yıla Devir Yönünden Muhasebe Kayıtları ile Taşınır Mal Yönetim Hesabı İcmal Cetveli Arasındaki Fark

Kamu İdaresi	Hesap Kodu	Hesap Adı	Muhasebe Kayıtlarına Göre Ertesi Yıla Devreden Tutar (a)	İdare Taşınır Mal Yönetim Hesabı İcmal Cetveline Göre Ertesi Yıla Devreden Tutar (b)	Ertesi Yıla Devreden Eksik/Fazla Taşınır Tutarı (a-b)
Adalet Bakanlığı	253	Tesis, Makine ve Cihazlar Hesabı	1.379.321.376,37	1.379.318.304,65	-3.071,72
Adalet Bakanlığı	255	Demirbaşlar Hesabı	5.754.797.326,47	5.754.452.288,81	-345.037,66
Afet ve Acil Durum Yönetimi Başkanlığı	255	Demirbaşlar Hesabı	965.073.905,20	965.058.070,64	-15.834,56
Aile, Çalışma ve Sosyal Hizmetler Bakanlığı	253	Tesis, Makine ve Cihazlar Hesabı	184.406.846,79	184.385.052,19	-21.794,60
Dışişleri Bakanlığı	253	Tesis, Makine ve Cihazlar Hesabı	76.894.458,88	76.949.184,55	54.725,67
Dışişleri Bakanlığı	254	Taşıtlar Hesabı	570.839.957,96	551.208.105,14	-19.631.852,82
Dışişleri Bakanlığı	255	Demirbaşlar Hesabı	906.434.076,13	830.960.710,18	-75.473.365,95
Göç İdaresi Genel Müdürlüğü	255	Demirbaşlar Hesabı	84.623.002.740,57	84.621.153.396,26	-1.849.344,31
Kültür ve Turizm Bakanlığı	255	Demirbaşlar Hesabı	5.319.714.247,19	5.319.754.999,60	40.752,41
Milli Eğitim Bakanlığı	253	Tesis, Makine ve Cihazlar Hesabı	3.593.656.719,65	3.574.486.999,63	-19.169.720,02
Milli Eğitim Bakanlığı	254	Taşıtlar Hesabı	383.992.289,91	383.381.710,92	-610.578,99
Milli Eğitim Bakanlığı	255	Demirbaşlar Hesabı	51.718.832.791,52	51.646.120.838,22	-72.711.953,30
Sağlık Bakanlığı	253	Tesis, Makine ve Cihazlar Hesabı	34.178.787.669,71	34.178.753.250,77	-34.418,94
Çevre, Şehircilik ve İklim Değişikliği Bakanlığı	253	Tesis, Makine ve Cihazlar Hesabı	632.957.726,74	633.466.211,82	508.485,08
Çevre, Şehircilik ve İklim Değişikliği Bakanlığı	254	Taşıtlar Hesabı	354.816.168,59	356.877.912,49	2.061.743,90
Çevre, Şehircilik ve İklim Değişikliği Bakanlığı	255	Demirbaşlar Hesabı	943.587.365,69	950.474.978,21	6.887.612,52
Türkiye Bilimler Akademisi	255	Demirbaşlar Hesabı	4.660.646,52	4.658.246,51	-2.400,01
Orman Genel Müdürlüğü	253	Tesis, Makine ve Cihazlar Hesabı	520.463.042,28	520.352.112,33	-110.929,95
Orman Genel Müdürlüğü	254	Taşıtlar Hesabı	7.329.905.631,54	7.329.659.601,96	-246.029,58
Orman Genel Müdürlüğü	255	Demirbaşlar Hesabı	488.621.224,33	488.427.564,90	-193.659,43
Maden ve Petrol İşleri Genel Müdürlüğü	253	Tesis, Makine ve Cihazlar Hesabı	17.700.137,33	16.664.735,13	-1.035.402,20
Yükseköğretim Kurulu	254	Taşıtlar Hesabı	29.760.690,25	27.874.644,24	-1.886.046,01
Yükseköğretim Kurulu	255	Demirbaşlar Hesabı	86.286.895,85	86.029.289,87	-257.605,98

(TL)

Kamu İdaresi	Hesap Kodu	Hesap Adı	Muhasebe Kayıtlarına Göre Ertesi Yıla Devreden Tutar (a)	İdare Taşınır Mal Yönetim Hesabı İcmal Cetveline Göre Ertesi Yıla Devreden Tutar (b)	Ertesi Yıla Devreden Eksik/Fazla Taşınır Tutarı (a-b)
Ankara Üniversitesi	253	Tesis, Makine ve Cihazlar Hesabı	1.244.289.228,62	1.244.289.209,31	-19,31
Ankara Üniversitesi	255	Demirbaşlar Hesabı	456.531.407,48	456.479.257,26	-52.150,22
İstanbul Üniversitesi	255	Demirbaşlar Hesabı	317.027.530,54	316.982.926,53	-44.604,01
Boğaziçi Üniversitesi	253	Tesis, Makine ve Cihazlar Hesabı	318.247.791,22	318.244.724,25	-3.066,97
Yıldız Teknik Üniversitesi	254	Taşıtlar Hesabı	3.412.761,17	3.353.784,80	-58.976,37
Erciyes Üniversitesi	255	Demirbaşlar Hesabı	241.600.582,52	241.573.652,32	-26.930,20
İnönü Üniversitesi	253	Tesis, Makine ve Cihazlar Hesabı	517.683.272,69	517.739.912,68	56.639,99
İnönü Üniversitesi	255	Demirbaşlar Hesabı	153.007.436,74	153.007.439,61	2,87
Gebze Teknik Üniversitesi	255	Demirbaşlar Hesabı	47.032.596,11	47.034.485,24	1.889,13
Hatay Mustafa Kemal Üniversitesi	253	Tesis, Makine ve Cihazlar Hesabı	266.578.977,02	266.574.677,10	-4.299,92
Hatay Mustafa Kemal Üniversitesi	255	Demirbaşlar Hesabı	115.545.595,86	115.509.512,44	-36.083,42
Kastamonu Üniversitesi	255	Demirbaşlar Hesabı	99.009.467,43	99.004.039,22	-5.428,21
Hittit Üniversitesi	255	Demirbaşlar Hesabı	78.313.040,87	78.307.891,38	-5.149,49
Siirt Üniversitesi	255	Demirbaşlar Hesabı	37.670.479,91	37.576.499,98	-93.979,93
Çankırı Karatekin Üniversitesi	255	Demirbaşlar Hesabı	52.592.623,09	52.141.024,02	-451.599,07
Munzur Üniversitesi	253	Tesis, Makine ve Cihazlar Hesabı	19.208.828,71	19.209.828,68	999,97
Munzur Üniversitesi	255	Demirbaşlar Hesabı	29.970.837,02	29.965.163,81	-5.673,21
Ankara Müzik ve Güzel Sanatlar Üniversitesi	255	Demirbaşlar Hesabı	41.063.011,29	41.200.011,28	136.999,99
Rekabet Kurumu	254	Taşıtlar Hesabı	3.226.459,12	3.206.436,35	-20.022,77
Kamu İhale Kurumu	253	Tesis, Makine ve Cihazlar Hesabı	8.892.729,98	917.960,79	-7.974.769,19
Kamu İhale Kurumu	254	Taşıtlar Hesabı	4.235.610,33	328.939,87	-3.906.670,46
Kamu İhale Kurumu	255	Demirbaşlar Hesabı	341.871.214,51	39.151.624,95	-302.719.589,56



Metin YENER
Sayıştay Başkan



Orhan YAŞA
Başkan Yardımcısı



Ahmet TEZCAN
Başkan Yardımcısı



Ali Osman GÜÇLÜ
1. Daire Başkanı



Ömer ZENGİN
5. Daire Başkanı


İsmail DESTAN
8. Daire Başkanı



Rasim DOĞAN
3. Daire Başkanı



Nükrettin PARLAK
2. Daire Başkanı



Nejla EROĞLU
6. Daire Başkanı




Fikri ÖZKÖK
7. Daire Başkanı



İdris BULUT
4. Daire Başkanı




Seyit Ahmet BAŞ
Üye



Hasan Fehmi EZBER
Üye



F. Gülriz METİN AÇIKMEŞE
Üye



Mehmet Ali ÖZYER
Üye



Abdullah ŞİMŞEK
Üye



Beyanî ÖZDEMİR
Üye



Hicabi DURSUN
Üye



Bekir AYDINLI
Üye



Gazi KAPAN
Üye

Zekeriya TÜYSÜZ
Üye

Ahmet ZORLAR
Üye

Mikdat ÖZKAN
Üye

Mustafa MİS
Üye

Ömer BURHANLI
Üye

Ahmet OKUR
Üye

Özcan Rıza YILDIZ
Üye

Fikret ÇÖKER
Üye

Mehmet ŞİMŞEK
Üye

Haydar KULAKSIZ
Üye

Kadir ÇELİK
Üye

Mehmet Akif UMay
Üye

Sema KÜÇÜK
Üye

Abdullah DOĞRU
Üye

Ali ÖZEK
Üye

Ahmet GÜMÜŞ
Üye

Osman KAYA
Üye

Fatma Betül CEYLAN
Üye

Mehmet AKSOY
Üye

Ahmet AY
Üye

Yücel TURHAN
Üye

Bahri KIZILKAYA
Üye

Belma AKYÜZ
Üye




Abdulkadir DERE
Üye

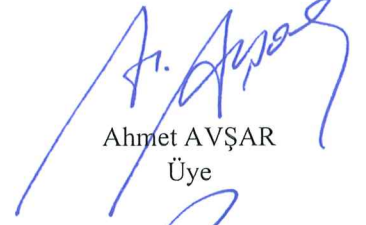


Ömer AKDOĞAN
Üye

Mehmet ALTINTAŞ
Üye



Ramazan YALÇIN
Üye



Ahmet AVŞAR
Üye



Meltem YILMAZ YÖNTER
Üye



Murat AYGÜN
Üye



Hasan KARAMAN
Üye



Mahmut KOCAMEŞE
Üye

Mahmut KAZAN
Üye



Selim ERDEM
Üye



Erdoğan DURKUT
Üye



Ramazan SELEK
Üye