



T.C.
SAYIŞTAY BAŞKANLIĞI

GENEL UYGUNLUK BİLDİRİMİ

2013 YILI
MERKEZÎ YÖNETİM BÜTÇESİ

Eylül 2014

2013 yılı Genel Uygunluk Bildirimi, Türkiye Cumhuriyeti Anayasasının 164'üncü maddesi, 5018 sayılı Kamu Mali Yönetimi ve Kontrol Kanununun 43 ile 6085 sayılı Sayıştay Kanununun 41'inci maddeleri gereğince hazırlanmış ve Sayıştay Genel Kurulunun 08/09/2014 tarihli ve 5377/1 sayılı Kararıyla son şekli verilerek Türkiye Büyük Millet Meclisine sunulmuştur.

SUNUŞ

Bütçe, 5018 sayılı Kamu Mali Yönetimi ve Kontrol Kanununun 3'üncü maddesi (f) bendinde "Belirli bir dönemdeki gelir ve gider tahminleri ile bunların uygulanmasına ilişkin hususları gösteren ve usulüne uygun olarak yürürlüğe konulan belge" olarak tanımlanmıştır. Bütçe hakkının vatandaşlar adına parlamento tarafından kullanılmasının bir yönü, bütçenin parlamentonun onayı ile yürürlüğe girmesi, diğer bir yönü de bütçenin nasıl uygulandığına ilişkin denetimdir.

Türkiye Büyük Millet Meclisi, merkezî yönetim bütçe kanununun uygulama sonuçlarını onama yetkisini merkezî yönetim kesin hesap kanunu ile kullanmaktadır. Sayıştay tarafından hazırlanan genel uygunluk bildirimini de bu kanuna ilişkin bulunmaktadır.

Genel uygunluk bildiriminde kesin hesap sürecinin saydamlık ve hesap verilebilirlik yönüyle geliştirilmesine yönelik tespit ve öneriler de yer almaktadır. Genel Uygunluk Bildiriminin kamu mali yönetimi, kontrol ve bütçe denetimi sistemimizin geliştirilmesine önemli katkısı olmaktadır.

2013 yılı Genel Uygunluk Bildirimi Sayıştayca, Türkiye Cumhuriyeti Anayasasının "Kesin hesap" başlıklı 164'üncü maddesi, 5018 sayılı Kamu Mali Yönetimi ve Kontrol Kanununun "Genel uygunluk bildirimini" başlıklı 43'üncü maddesi ve 6085 sayılı Sayıştay Kanununun "Genel uygunluk bildirimini" başlıklı 41'inci maddesi hükümleri çerçevesinde hazırlanmıştır.

Genel bütçe kapsamındaki kamu idareleri, özel bütçeli idareler ile düzenleyici ve denetleyici kurumlar 2013 yılı kesin hesaplarının, merkezî yönetim kapsamındaki muhasebe birimleri yönetim dönemi hesaplarıyla karşılaştırılması suretiyle uygunluk derecesi tespit olunmuştur. Ayrıca, merkezî yönetim kesin hesabında ve kamu idareleri kesin hesaplarında yer alan cetvel ve tablolar incelenmiş, denetim sonuçları ve genel faaliyet raporu dikkate alınmıştır. Tespit olunan bulgulara genel uygunluk bildiriminde maddeler halinde ve ekli tablolarla birlikte yer verilmiştir.

Sayıştay Genel Kurulunun 08.09.2014 gün ve 5377/1 sayılı Kararı ile kabul edilen 2013 yılı Genel Uygunluk Bildirimi, Türkiye Büyük Millet Meclisine saygıyla sunulur.

Doç. Dr. Recai AKYEL

Sayıştay Başkanı

İÇİNDEKİLER

	ÖZET	1
1.	ÖDENEKLER	25
1.1.	GENEL TESPİTLER	25
1.2.	ÖDENEK AKTARMA İŞLEMLERİ	26
1.3.	YEDEK ÖDENEKLER	31
2.	BÜTÇE GİDERLERİ	33
2.1.	GENEL TESPİTLER	33
2.2.	323-BÜTÇELEŞTİRİLMİŞ BORÇLAR VE 831-ÖDENEĞİNE MAHSUP EDİLECEK HARCAMALAR HESAPLARININ 2013 YILI UYGULAMASI	34
3.	ÖDENEK ÜSTÜ GİDERLER	37
3.1.	GENEL TESPİTLER	37
3.2.	AYNI TERTİPLERDE HEM ÖDENEK ÜSTÜ GİDER HEM DE ÖDENEK İPTALİ YAPILMASI	55
3.3.	ÖDENEK AKTARMA VE DÜŞMELERİNİN ÖDENEK ÜSTÜ GİDERLERE ETKİSİ	60
3.4.	ÖDENEK ÜSTÜ GİDERLERİN YILDAN YILA DEĞİŞİM ORANLARI	64
4.	BÜTÇE GELİRLERİ	68
5.	DENGE	73
6.	BÜTÇE GİDERLERİ VE GELİRLERİ KESİN HESAP CETVELİ AÇIKLAMALARI	78
6.1.	BÜTÇE GİDERLERİ KESİN HESAP CETVELİ AÇIKLAMALARI	78
6.2.	BÜTÇE GELİRLERİ KESİN HESAP CETVELİ AÇIKLAMALARI	100
7.	TAŞINIR MALLAR KESİN HESABI	112
8.	KESİNLEŞEN SAYIŞTAY İLAMLARI UYGULAMA SONUÇLARI	144
8.1.	GENEL BÜTÇELİ İDARELER	144
8.2.	ÖZEL BÜTÇELİ İDARELER	147
8.3.	DÜZENLEYİCİ VE DENETLEYİCİ KURUMLAR	154
9.	BORÇLAR VE BORÇLANMA LİMİTLERİ	157
9.1.	İÇ BORÇLANMA	157
9.2.	DIŞ BORÇLANMA	159
9.3.	HAZİNE GARANTİLERİ	160
9.4.	2013 YILI NET BORÇLANMA LİMİTİ	161
9.5.	2013 YILI HAZİNE GARANTİ LİMİTİ	167
9.6.	2013 YILI İKRAZEN ÖZEL TERTİP DEVLET İÇ BORÇLANMA LİMİTİ	168
10.	SONUÇ	169
	EKLİ CETVELLER	174

TABLO VE GRAFİKLER

TABLO I.	İLLER İTİBARIYLA MERKEZİ YÖNETİM KAPSAMINDAKİ MUHASEBE BİRİMLERİ SAYILARI	7
TABLO II.	2013 YILI MERKEZİ YÖNETİM BÜTÇESİ KONSOLİDE UYGULAMA SONUÇLARI	9
TABLO III.1-6.	GENEL BÜTÇELİ İDARELER, ÖZEL BÜTÇELİ İDARELER, DÜZENLEYİCİ VE DENETLEYİCİ KURUMLAR BÜTÇE GİDERLERİ VE GELİRLERİ KESİN HESAP İCMAL TABLOLARI	11-24
TABLO 3.1.1.	ÖDENEK ÜSTÜ GİDERLERİN DAĞILIMI (GENEL BÜTÇELİ İDARELER)	42
TABLO 3.1.2.	ÖDENEK ÜSTÜ GİDERLERİN DAĞILIMI (ÖZEL BÜTÇELİ İDARELER)	49
TABLO 3.1.3.	ÖDENEK ÜSTÜ GİDERLERİN FONKSİYONEL SINIFLANDIRMAYA GÖRE DAĞILIMI	52
TABLO 3.1.4.	ÖDENEK ÜSTÜ GİDERLERİN EKONOMİK SINIFLANDIRMAYA GÖRE DAĞILIMI	53
TABLO 3.1.5.	ÖDENEK ÜSTÜ GİDERLERİN EKONOMİK SINIFLANDIRMA 2. DÜZEY DAĞILIMI	54
TABLO 3.2.1.	AYNI TERTİPLERDE HEM ÖDENEK ÜSTÜ GİDERLER HEM ÖDENEK İPTALLERİ (MİLLİ EĞİTİM BAKANLIĞI)	58
TABLO 3.2.2.	AYNI TERTİPLERDE HEM ÖDENEK ÜSTÜ GİDERLER HEM ÖDENEK İPTALLERİ (SÜLEYMAN DEMİREL ÜNİVERSİTESİ)	59
TABLO 3.3.	PERSONEL GİDERLERİ İLE SGK DEVLET PRİMİ GİDERLERİ TERTİPLERİNDE YAPILAN ÖDENEK HAREKETLERİ VE ÖDENEK ÜSTÜ GİDERLER	63
TABLO 3.4.1.	ÖDENEK ÜSTÜ GİDERLERİN YILLAR İTİBARIYLA KAMU İDARELERİ ARASINDAKİ DAĞILIM VE DEĞİŞİM ORANLARI (GENEL BÜTÇELİ İDARELER)	65
TABLO 3.4.2.	ÖDENEK ÜSTÜ GİDERLERİN YILLAR İTİBARIYLA KAMU İDARELERİ ARASINDAKİ DAĞILIM VE DEĞİŞİM ORANLARI (ÖZEL BÜTÇELİ İDARELER)	67
TABLO 5.	DENGE	77
TABLO 6.1.1.	KAMU İDARELERİ İTİBARIYLA ÖDENEK İPTAL EDİLME ORANLARI YÜKSEK OLUP, KESİN HESAP AÇIKLAMASI YETERSİZ OLAN GİDERLER (GENEL BÜTÇELİ İDARELER)	84
TABLO 6.1.2.	KAMU İDARELERİ İTİBARIYLA ÖDENEK İPTAL EDİLME ORANLARI YÜKSEK OLUP, KESİN HESAP AÇIKLAMASI YETERSİZ OLAN GİDERLER (ÖZEL BÜTÇELİ İDARELER)	85
TABLO 6.1.3.	KAMU İDARELERİ İTİBARIYLA ÖDENEK İPTAL EDİLME ORANLARI YÜKSEK OLUP, KESİN HESAP AÇIKLAMASI YETERSİZ OLAN GİDERLER (DÜZENLEYİCİ VE DENETLEYİCİ KURUMLAR)	89
GRAFİK 6.1.1-3.	BAŞLANGIÇ ÖDENEKLERİ, YIL SONU ÖDENEKLERİ VE BÜTÇE GİDERLERİ ARASINDAKİ SAPMA ORANLARI	90-99
TABLO 6.2.1.	KAMU İDARELERİ İTİBARIYLA TAHMİNE GÖRE SAPMALARI YÜKSEK OLUP, KESİN HESAP AÇIKLAMASI YETERSİZ OLAN GELİRLER (ÖZEL BÜTÇELİ İDARELER)	102
TABLO 6.2.2.	KAMU İDARELERİ İTİBARIYLA TAHMİNE GÖRE SAPMALARI YÜKSEK OLUP, KESİN HESAP AÇIKLAMASI YETERSİZ OLAN GELİRLER (DÜZENLEYİCİ VE DENETLEYİCİ KURUMLAR)	107
GRAFİK 6.2.1-3.	NET TAHMİN VE NET TAHSİLAT ARASINDAKİ SAPMA ORANLARI	108-111
TABLO 7.1-28.	TAŞINIR MALLAR KESİN HESAPLARINDA UYUMSUZLUK OLAN KAMU İDARELERİNE İLİŞKİN TABLOLAR	116
TABLO 8.1.1.	KESİNLEŞEN SAYIŞTAY İLAMLARI UYGULAMA SONUÇLARI (GENEL BÜTÇELİ İDARELER)	146
TABLO 8.2.1-2.	KESİNLEŞEN SAYIŞTAY İLAMLARI UYGULAMA SONUÇLARI (ÖZEL BÜTÇELİ İDARELER)	150-153
TABLO 8.3.1-2.	KESİNLEŞEN SAYIŞTAY İLAMLARI UYGULAMA SONUÇLARI (DÜZENLEYİCİ VE DENETLEYİCİ KURUMLAR)	155-156

ÖZET

Türkiye Cumhuriyeti Anayasasının “Kesin hesap” başlıklı 164’üncü ve 5018 sayılı Kamu Mali Yönetimi ve Kontrol Kanununun “Kesin hesap kanunu” başlıklı 42’nci maddeleri gereğince, 2013 yılı merkezî yönetim kesin hesabı ve genel bütçe kapsamındaki kamu idareleri, özel bütçeli idareler ile düzenleyici ve denetleyici kurumların 2013 yılı kesin hesapları, Maliye Bakanlığınca 2014 yılı Haziran ayı sonu itibarıyla Sayıştaya gönderilmiştir.

6085 sayılı Sayıştay Kanununun “Genel uygunluk bildirimini” başlıklı 41’inci maddesi gereğince genel uygunluk bildirimini çalışmalarında, kamu idare hesaplarının incelenmesi, merkezî yönetim kesin hesabı ve kamu idareleri kesin hesaplarında yer alan bütçe kanunu uygulama sonuçları ile kamu idareleri hesapları arasında karşılaştırma yapılması, kesin hesaplarda yer alan cetvel ve tabloların incelenmesi ve ortaya çıkan muhtemel uyumsuzluklar ile mevzuata aykırılık teşkil eden diğer bulguların genel uygunluk bildirimlerine alınması esastır.

Kamu İdaresi Hesaplarının Sayıştaya Verilmesi ve Muhasebe Birimleri ile Muhasebe Yetkililerinin Bildirilmesi Hakkında Usul ve Esaslara 08.12.2013 tarih ve 28845 sayılı Resmî Gazetede yayımlanarak eklenen Geçici 1’inci Madde gereğince, genel bütçe kapsamındaki kamu idarelerinin henüz kurumsal ayırımı gerçekleştirilemeyen 2013, 2014 ve 2015 mali yılları işlemlerine ilişkin belgeler, Maliye Bakanlığı tarafından kamu idaresi hesabı yerine konsolide olarak gönderilmeye devam edilecektir.

Bu bağlamda, uygunluk karşılaştırması çalışmalarında Merkezi Yönetim Muhasebe Yönetmeliğinin “Yönetim dönemi hesabı ile ilgili hükümler” başlıklı 510’uncu maddesi gereğince Sayıştaya gönderilen merkezî yönetim kapsamındaki muhasebe birimleri yönetim dönemi hesaplarını oluşturan tablolar esas alınmıştır.

Uygunluk karşılaştırmaları ve incelemelerde esas alınan, merkezî yönetim kapsamındaki muhasebe birimleri;

- 1539 adet muhasebe birimi (genel bütçeli idareler)
- 105 adet muhasebe birimi (özel bütçeli idareler-YÖK ve üniversiteler)
- 204 adet muhasebe birimi (diğer özel bütçeli idareler)
- 9 adet muhasebe birimi (düzenleyici ve denetleyici kurumlar)

olmak üzere 1857 adet muhasebe biriminden oluşmaktadır.

Merkezî yönetim kapsamındaki toplam 1857 adet muhasebe birimi yönetim dönemi hesabının bütçe işlemleri boyutuyla incelenmesine ilişkin çalışmalar, merkezî yönetim kesin hesabı ve kamu idareleri kesin hesaplarının Sayıştaya gönderildiği tarih olan haziran ayı sonundan önce neticelendirilmiş, ilgili verilerin iller ve kamu idareleri bazında tasnifleri ve icmalleri alınmış ve temmuz ayında başlayan kesin hesaplarla uygunluk karşılaştırmaları ve incelemelerinde kullanılmak üzere muhafaza edilmiştir.

Söz konusu muhasebe birimlerinin iller ve bütçe türü itibarıyla dağılımına bu bölüme ekli Tablo I'de yer verilmiştir.

Maliye Bakanlığınca Sayıştaya gönderilen ve temmuz ayı ile birlikte, merkezî yönetim kapsamındaki toplam 1857 adet muhasebe birimi yönetim dönemi hesabı bütçe işlemleri verileri ile karşılaştırma ve kendi içinde inceleme çalışmalarına konu olan idare/kurum kesin hesapları ise;

- 47 adet genel bütçeli idare kesin hesabı,
- 105 adet özel bütçeli idare (YÖK ve üniversiteler kesin hesabı)
- 42 adet diğer özel bütçeli idare kesin hesabı,
- 9 adet düzenleyici ve denetleyici kurum kesin hesabı,

olmak üzere merkezî yönetim toplamında 203 adet kamu idaresi kesin hesabından oluşmaktadır.

Söz konusu 203 adet kamu idaresi kesin hesabı verileri aynı zamanda, genel icmalleri oluşturan ve kesin hesap kanun tasarısı ve gerekçesini de içeren merkezî yönetim kesin hesabına doğru yansıtılması yönüyle ele alınmıştır. Böylelikle, muhasebe birimleri yönetim dönemi hesaplarından kamu idareleri kesin hesaplarına, oradan da merkezî yönetim kesin hesabına ve kesin hesap kanun tasarısına uzanan süreç, karşılaştırma ve inceleme çalışmalarıyla değerlendirilmiş ve uygunluk derecesi ortaya konulmuştur.

5018 sayılı Kanunun “Kesin hesap kanunu” başlıklı 42’nci maddesi gereğince kesin hesap kanun tasarısı ve ekleri muhasebe kayıtları dikkate alınarak, merkezî yönetim bütçe kanununun şekline uygun olarak Maliye Bakanlığınca hazırlanmaktadır.

Yine aynı Kanunun “Merkezî yönetim bütçe kanun tasarısının görüşülmesi” başlıklı 19’uncu maddesi gereğince Türkiye Büyük Millet Meclisi, merkezî yönetim bütçe kanun tasarısının metnini maddeler, gider ve gelir cetvellerini kamu idareleri itibarıyla görüşmekte ve bölümler halinde oylamaktadır.

Merkezî yönetim bütçe kanununun şekline uygun olarak hazırlanan ve söz konusu kanun metni ekindeki kamu idareleri bütçe gider ve gelir tahminlerinin yıl sonu uygulama sonuçlarını gösteren merkezî yönetim kesin hesap kanun tasarıları ve ekleri, bütçe giderlerinde fonksiyonel sınıflandırmaya göre bütçe giderleri icmali cetvelleri, bütçe gelirlerinde de bütçe gelirleri kesin hesap icmali cetvelleri üzerinden kanunlaşmaktadır.

Genel uygunluk bildirim çalışmaları da, merkezî yönetim kesin hesap kanun tasarıları madde metinlerinin yanı sıra söz konusu cetvellerin, gerek karşılaştırma gerekse inceleme çalışmaları yoluyla değerlendirilmesi, tespit olunan muhtemel uyumsuzlukların ilgili madde başlığı altında açıklanmasının yanı sıra, ilgili cetvellerin uygun bulunan son halleri ve gerekli açıklamalarıyla birlikte bildirimde eklenmeleri gerekmektedir. Bu bağlamda, 2013 yılı için tespit olunan uyumsuzluklara ilişkin cetveller bu bildirimde eklenmiştir.

Söz konusu cetvelleri etkilemeyen ya da bu cetvellere ilişkin olmayan diğer bulgulara da maddeler halinde ve ekleriyle birlikte bildirimde yer verilmiştir.

Genel uygunluk bildiriminin hazırlanmasında 6085 sayılı Kanununun 41'inci maddesi hükmü gereğince, denetim sonuçları ve genel faaliyet raporu dikkate alınmıştır.

2013 yılı Genel Uygunluk Bildirimi on madde ve eklerinden oluşmaktadır. Üç ayrı alt başlık altında ele alınan ödeneklere ilişkin ilk maddede genel tespitlere yer verilmiş, akabinde ödenek aktarma, ekleme ve düşmelerine ilişkin tespitler değerlendirilmiş ve nihayetinde de yedek ödenekler alt başlığında bu ödeneklerin başlangıç verileri itibarıyla değil, yıl sonu gerçekleşme verileri itibarıyla ilan edilmesi tespit ve önerisi ortaya konulmuştur.

Bütçe giderleri maddesinde öncelikle genel tespitlere yer verilmiştir. Genel bütçe geçici ve kesin mizanlarında 323-Bütçeleştirilmiş Borçlar Hesabı ile 831-Ödeneğine Mahsup Edilecek Harcamalar Hesabının yıl sonu itibarıyla ödenek temini suretiyle kapatılamaması ve devir vermiş olması hususu ayrıca ele alınmıştır.

Ödenek üstü giderler konusu dört ayrı başlık altında ele alınmıştır. Genel tespitler bağlamında mevzuat çerçevesi ve uygulama sonuçları ortaya konulmuştur.

5018 sayılı Kanun açık hükümlerle ödenek üstü gider yapılmasını yasaklamış ve cezai hükümler ortaya koymuş olmasına karşın tamamlayıcı ödenek maddesi, uygulamada kesin hesap kanunu tasarılarında yer almaya devam etmektedir.

Ödenek üstü giderlerle ilgili diğer bölümlerde ise, merkezî yönetim kapsamındaki kamu idarelerinin 2013 yılı kesin hesaplarında yer alan, aynı tertiplerde hem ödenek üstü gider hem de ödenek iptali yapılması, ödenek aktarma ve düşmelerinin ödenek üstü giderlere etkisi ve ödenek üstü giderlerin yıldan yıla değişim oranları hususlarına ekli tablolarla birlikte yer verilmiştir.

Bütçe gelirleri maddesinde genel tespitlere yer verilmiş ve bu bağlamda Sayıştay denetim raporlarında bütçe gelirlerine ilişkin olarak yer alan bulgular özetlenmiştir.

Genel bütçeli idarelerce hazine yardımından bütçe gideri yapılan tutarlar ile özel bütçeli idarelerce bütçe geliri kaydı yapılan tutarlar arasındaki uyumsuzluğa denge başlıklı madde bağlamında yer verilmiştir. Aynı maddede ayrıca, düzenleyici ve denetleyici kurumlarca, “gelirlerden ayrılan paylar” alt kodunda bütçe gideri kaydedilen tutarlar ile genel bütçe geliri kaydı yapılan tutarlar arasındaki uyumsuzluğa işaret edilmiştir.

Denge maddesi bağlamında ayrıca, konsolide bütçe tespitlerine daha kolay ve net ulaşılabilmesine yönelik tespit ve önerilere yer verilmiştir.

Bütçe giderleri kesin hesap cetveli açıklamaları bölümünde, genel bütçeli idareler, özel bütçeli idareler ile düzenleyici ve denetleyici kurumlar kesin hesaplarında, ödenek, gider, iptal edilen ödenek, iptal edilme nedenleri, ödeneklere göre giderlerdeki sapma gerekçeleri vs. konularındaki artı ya da eksi sapma oranlarına ilişkin olarak tertipler düzeyinde yer alan açıklamalar değerlendirilmiş, mevzuat çerçevesi ele alınmış ve bulgular ekli tablolarda gösterilmiştir.

Bütçe gelirleri kesin hesap cetveli açıklamaları bölümünde de, genel bütçeli idareler, özel bütçeli idareler ile düzenleyici ve denetleyici kurumlar kesin hesaplarında, gelir tahmini, tahakkuku ve tahsili konularındaki artı ya da eksi sapma oranlarına ilişkin olarak gelir kodları düzeyindeki açıklamalar değerlendirilmiş, mevzuat çerçevesi ele alınmış ve bulgular ekli tablolarda gösterilmiştir.

Bütçe ödenekleri, giderleri ve gelirleri boyutuyla bütçelerinde en çok ve en az oranda sapma gösteren kamu idarelerine ilişkin bilgilere, grafikler halinde yer verilmiştir.

Kamu idareleri kesin hesapları taşınır kesin hesap tutarları, merkezî yönetim kesin hesabı taşınır kesin hesap tutarları ve mizanların 150-İlk Madde ve Malzeme Hesabı, 253-Tesis, Makine ve Cihazlar Hesabı, 254-Taşıtlar Hesabı ve 255-Demirbaşlar Hesabı taşınır hesap tutarları arasında yapılan karşılaştırma ve genel incelemeler sonucunda tespit olunan bulgulara, taşınır mallar kesin hesabı başlığı ve ekleri bağlamında yer verilmiştir.

Genel bütçeli idareler için merkezî yönetim kesin hesabına, özel bütçeli idareler ile düzenleyici ve denetleyici kurumlar için ise kamu idaresi kesin hesaplarına eklenen “Kesinleşen Sayıştay İlamları Uygulama Sonuçları Cetveli”ne ilişkin inceleme sonuçları, kesinleşen Sayıştay ilamları uygulama sonuçları maddesinde ele alınmış ve eklerde gösterilmiştir.

“Borçlar ve Borçlanma Limitleri” başlığı altında dış borçlar, iç borçlar, hazine garantileri ve 2013 yılı borçlanma limitlerinin uygulamada aşılp aşılmadığı hususları ele alınmıştır.

Sonuç maddesinde ise uygunluk verilmiş olan hususların sınırı net bir şekilde ortaya konulmaya çalışılmıştır. Bildirime ayrıca, uyumsuzluk tespitinde bulunan “Genel Bütçeli idarelerin Bütçe Gelirleri Kesin Hesap İcmali Cetveli”, “Yüksek Öğretim Kurulu Bütçe Gelirleri Kesin Hesap İcmali Cetveli” ve “Türkiye Bilimsel ve Teknolojik Araştırma Kurumu Bütçe Gelirleri Kesin Hesap İcmal Cetveli” eklenmiş, uyumsuzluk tespitleri ise cetvellerin dipnotunda açıklanmıştır. Söz konusu cetvellerin 2013 yılı Merkezi Yönetim Kesin Hesap Kanunu ekine dipnot açıklamalı haliyle alınması önerilmiştir.

2013 yılı merkezî yönetim bütçesi konsolide uygulama sonuçları (Tablo II) ile merkezî yönetim kesin hesabında yer alan haliyle genel bütçeli idareler, özel bütçeli idareler ve düzenleyici ve denetleyici kurumların 2013 yılı bütçe giderleri kesin hesap icmal cetvelleri ve bütçe gelirleri kesin hesap icmal cetvellerine, (Tablo III.1-6) bu bölüm ekinde yer verilmiştir.

**TABLO 1. İLLER İTİBARIYLA MERKEZİ YÖNETİM KAPSAMINDAKİ
MUHASEBE BİRİMLERİ SAYILARI ***

YILI: 2013

KOD	İLLER	GENEL BÜTÇELİ İDARELER	ÖZEL BÜTÇELİ İDARELER (YÖK VE ÜNİVERSİTELER)	ÖZEL BÜTÇELİ İDARELER (DİĞER)	ÖZEL BÜTÇELİ İDARELER (TOPLAM)	DÜZENLEYİCİ VE DENETLEYİCİ KURUMLAR	MERKEZİ YÖNETİM (TOPLAM)
00	MERKEZ	30					30
01	ADANA	26	2	6	8		34
02	ADİYAMAN	11	1		1		12
03	AFYON	25	1		1		26
04	AĞRI	11	1		1		12
05	AMASYA	12	1	1	2		14
06	ANKARA	70	7	49	56	9	135
07	ANTALYA	32	1	8	9		41
08	ARTVİN	11	1	2	3		14
09	AYDIN	26	1	2	3		29
10	BALIKESİR	34	1	4	5		39
11	BİLECİK	10	1		1		11
12	BİNGÖL	9	1		1		10
13	BİTLİS	9	1	1	2		11
14	BOLU	11	1	2	3		14
15	BURDUR	13	1		1		14
16	BURSA	36	2	7	9		45
17	ÇANAKKALE	17	1		1		18
18	ÇANKIRI	13	1		1		14
19	ÇORUM	16	1		1		17
20	DENİZLİ	30	1	2	3		33
21	DİYARBAKIR	22	1	6	7		29
22	EDİRNE	17	1	3	4		21
23	ELAZIĞ	14	1	3	4		18
24	ERZİNCAN	11	1		1		12
25	ERZURUM	24	2	8	10		34
26	ESKİŞEHİR	22	2	3	5		27
27	GAZİANTEP	18	1	2	3		21
28	GİRESUN	18	1	2	3		21
29	GÜMÜŞHANE	7	1		1		8
30	HAKKÂRİ	6	1		1		7
31	HATAY	27	1	1	2		29
32	ISPARTA	17	1	2	3		20
33	İÇEL	24	1	3	4		28
34	İSTANBUL	127	9	13	22		149
35	İZMİR	68	4	9	13		81
36	KARS	9	1	2	3		12
37	KASTAMONU	23	1	4	5		28
38	KAYSERİ	25	2	5	7		32
39	KIRKLARELİ	11	1		1		12
40	KIRŞEHİR	9	1		1		10
41	KOCAELİ	25	2	6	8		33

KOD	İLLER	GENEL BÜTÇELİ İDARELER	ÖZEL BÜTÇELİ İDARELER (YÖK VE ÜNİVERSİTELER)	ÖZEL BÜTÇELİ İDARELER (DİĞER)	ÖZEL BÜTÇELİ İDARELER (TOPLAM)	DÜZENLEYİCİ VE DENETLEYİCİ KURUMLAR	MERKEZİ YÖNETİM (TOPLAM)
42	KONYA	44	2	9	11		55
43	KÜTAHYA	19	1	2	3		22
44	MALATYA	17	1	3	4		21
45	MANİSA	31	1		1		32
46	KAHRAMANMARAŞ	17	1	2	3		20
47	MARDİN	14	1	1	2		16
48	MUĞLA	22	1	1	2		24
49	MUŞ	7	1		1		8
50	NEVŞEHİR	9	1		1		10
51	NİĞDE	8	1		1		9
52	ORDU	24	1		1		25
53	RİZE	17	1		1		18
54	SAKARYA	23	1	1	2		25
55	SAMSUN	25	1	5	6		31
56	SİİRT	8	1		1		9
57	SİNOP	11	1		1		12
58	SİVAS	20	1	5	6		26
59	TEKİRDAĞ	19	1		1		20
60	TOKAT	17	1	1	2		19
61	TRABZON	24	1	7	8		32
62	TUNCELİ	9	1		1		10
63	ŞANLIURFA	19	1	3	4		23
64	UŞAK	9	1		1		10
65	VAN	16	1	5	6		22
66	YOZGAT	18	1		1		19
67	ZONGULDAK	11	1	3	4		15
68	AKSARAY	8	1		1		9
69	BAYBURT	4	1		1		5
70	KARAMAN	7	1		1		8
71	KIRIKKALE	11	1		1		12
72	BATMAN	7	1		1		8
73	ŞIRNAK	11	1		1		12
74	BARTIN	5	1		1		6
75	ARDAHAN	7	1		1		8
76	İĞDIR	5	1		1		6
77	YALOVA	7	1		1		8
78	KARABÜK	8	1		1		9
79	KİLİS	6	1		1		7
80	OSMANİYE	9	1		1		10
81	DÜZCE	10	1		1		11
TOPLAM		1539	105	204	309	9	1857

* 2013 yılında bütçe işlemi yapılan muhasebe birimi sayılarını göstermektedir.

**TABLO II. 2013 YILI MERKEZİ YÖNETİM BÜTÇESİ
KONSOLİDE UYGULAMA SONUÇLARI TABLOSU**

(TL)

MERKEZİ YÖNETİM BÜTÇESİ ÖDENEKLERİ

MERKEZİ YÖNETİM BÜTÇESİ BAŞLANGIÇ ÖDENEKLERİ

Genel Bütçe	396.705.004.350,00
Özel Bütçe	45.002.167.100,00
Düzenleyici ve Denetleyici Kurumlar Bütçesi	2.363.741.000,00
Merkezî Yönetim Bütçesi Başlangıç Ödenekleri Toplamı	444.070.912.450,00

MERKEZİ YÖNETİM BÜTÇESİ YIL SONU ÖDENEKLERİ

Genel Bütçe	409.654.031.969,67
Özel Bütçe	61.340.051.133,38
Düzenleyici ve Denetleyici Kurumlar Bütçesi	2.739.110.334,08
Merkezî Yönetim Bütçesi Yıl sonu Ödenekleri Toplamı	473.733.193.437,13

MERKEZİ YÖNETİM BÜTÇESİ ÖDENEK ÜSTÜ GİDERLER

Genel Bütçe	9.284.415.318,31
Özel Bütçe	59.213.292,08
Düzenleyici ve Denetleyici Kurumlar Bütçesi	0,00
Merkezî Yönetim Bütçesi Ödenek Üstü Giderler Toplamı	9.343.628.610,39

MERKEZİ YÖNETİM BÜTÇESİ İPTAL EDİLEN ÖDENEKLER

Genel Bütçe	21.235.289.745,26
Özel Bütçe	4.285.538.964,53
Düzenleyici ve Denetleyici Kurumlar Bütçesi	308.193.415,81
Merkezî Yönetim Bütçesi İptal Edilen Ödenekler Toplamı	25.829.022.125,60

MERKEZİ YÖNETİM BÜTÇESİ ERTESİ YILA DEVREDİLEN ÖDENEKLER

Genel Bütçe	428.025.714,23
Özel Bütçe	22.989.756,95
Düzenleyici ve Denetleyici Kurumlar Bütçesi	0,00
Merkezî Yönetim Bütçesi Ertesi Yıla Devredilen Ödenekler Toplamı	451.015.471,18

MERKEZİ YÖNETİM BÜTÇE GİDERLERİ

Genel Bütçe	397.275.131.828,49
Özel Bütçe	57.090.735.703,98
Düzenleyici ve Denetleyici Kurumlar Bütçesi	2.430.916.918,27
Merkezî Yönetim Bütçe Giderleri Toplamı (Brüt)	456.796.784.450,74
Hazine Yardımı (-)	46.733.480.657,00
Özel Bütçeli İdarelerden Alınan Paylar (-)	4.415.837,06
Özel Bütçeli İdarelere Verilen Paylar (-)	52.681.181,05
Düzenleyici ve Denetleyici Kurumlar Gelir Fazlası (-)	1.781.646.919,59
Merkezî Yönetim Kapsamındaki Giderleştirmeler Toplamı	- 48.572.224.594,70
Merkezî Yönetim Bütçe Giderleri Toplamı (Net)	408.224.559.856,04

MERKEZİ YÖNETİM BÜTÇE GELİRLERİ

Genel Bütçe	377.342.211.000,76
Özel Bütçe	58.596.753.998,17
Düzenleyici ve Denetleyici Kurumlar Bütçesi	2.678.061.379,63
Merkezî Yönetim Bütçe Gelirleri Toplamı (Brüt)	438.617.026.378,56
Hazine Yardımı (-)	47.103.907.478,15
Özel Bütçeli İdarelerden Alınan Paylar (-)	4.415.837,06
Özel Bütçeli İdarelere Verilen Paylar (-)	52.681.181,05
Düzenleyici ve Denetleyici Kurumlar Gelir Fazlası (-)	1.774.037.111,51
Merkezî Yönetim Kapsamındaki Gelirleştirmeler Toplamı	- 48.935.041.607,77
Merkezî Yönetim Bütçe Gelirleri Toplamı (Net)	389.681.984.770,79

AÇIK / FAZLA**Merkezî Yönetim Bütçe Gider Fazlası**

Genel Bütçeli İdarelerin Bütçe Gider Fazlası (-)	19.932.920.827,73
Özel Bütçeli İdarelerin Bütçe Gelir Fazlası	1.506.018.294,19
Düzenleyici ve Denetleyici Kurumların Bütçe Gelir Fazlası	247.144.461,36
Merkezî Yönetim Toplam Gider Fazlası	- 18.179.758.072,18

MERKEZİ YÖNETİM BÜTÇE AÇIĞI

Merkezî Yönetim Bütçe Geliri (Net)	389.681.984.770,79
Merkezî Yönetim Bütçe Gideri (Net)	408.224.559.856,04
Toplam	- 18.542.575.085,25

Merkezî Yönetim Gider Fazlası ile Bütçe Açığı Farkı

Gelirleştirilen ve Giderleştirilen Hazine Yardımı Farkı (-)	- 370.426.821,15
Gelirleştirilen ve Giderleştirilen Düz.Den.Kurumlar Gelir Fazlası Farkı	7.609.808,08
Toplam	- 362.817.013,07

TABLO III.1. GENEL BÜTÇELİ İDARELERİN 2013 YILI BÜTÇE GİDERLERİ KESİN HESAP İÇMALI

(TL)

SIRA	KODU	KAMU İDARESİ	BAŞLANGIÇ ÖDENEĞİ	TOPLAM ÖDENEK	BÜTÇE GİDERİ	ÖDENEK ÜSTÜ GİDER	İPTAL EDİLEN ÖDENEK	ERTESİ YILA DEVREDİLEN ÖDENEK *
1	01.00	CUMHURBAŞKANLIĞI	157.560.000,00	186.310.000,00	181.466.334,33	0,00	4.843.665,67	0,00
2	02.00	TÜRKİYE BÜYÜK MİLLET MECLİSİ	773.260.000,00	722.741.520,42	651.897.008,77	0,00	67.060.856,70	3.783.654,95
3	03.00	ANAYASA MAHKEMESİ	37.599.000,00	36.372.408,44	25.268.180,46	0,00	11.104.227,98	0,00
4	04.00	YARGITAY	143.286.000,00	144.686.000,00	129.777.735,42	0,00	14.908.264,58	0,00
5	05.00	DANIŞTAY	89.540.000,00	89.653.280,00	82.518.012,22	0,00	7.135.267,78	0,00
6	06.00	SAYIŞTAY	164.587.200,00	164.587.200,00	141.002.930,93	0,00	23.584.269,07	0,00
7	07.00	BAŞBAKANLIK	769.789.000,00	1.206.235.598,49	1.177.353.253,88	0,00	28.882.344,61	0,00
8	07.75	MİLLÎ İSTİHARAT TEŞKİLATI MÜSTEŞARLIĞI	995.569.000,00	958.728.518,64	874.112.460,49	0,00	84.616.058,15	27.682.869,87
9	07.76	MİLLÎ GÜVENLİK KURULU GENEL SEKRETERLİĞİ	19.025.500,00	20.166.876,00	18.221.269,18	0,00	1.945.606,82	0,00
10	07.77	BASIN YAYIN VE ENFORMASYON GENEL MÜDÜRLÜĞÜ	154.117.500,00	160.902.500,00	157.839.916,39	0,00	3.062.583,61	0,00
11	07.82	HAZİNE MÜSTEŞARLIĞI	71.821.737.000,00	68.845.414.392,33	63.797.023.397,55	0,00	5.048.390.994,78	1.496.007.854,36
12	07.86	DIYANET İŞLERİ BAŞKANLIĞI	4.604.649.000,00	4.960.893.631,00	4.971.484.728,65	49.461.325,44	38.870.227,79	0,00
13	07.96	AFET VE ACİL DURUM YÖNETİMİ BAŞKANLIĞI	927.019.000,00	2.141.217.959,00	1.918.787.754,38	0,00	222.430.204,62	0,00
14	07.97	KAMU DÜZENİ VE GÜVENLİĞİ MÜSTEŞARLIĞI	20.272.000,00	20.713.000,00	8.834.107,13	0,00	11.878.892,87	0,00
15	08.00	ADALET BAKANLIĞI	6.835.383.000,00	7.226.393.856,25	7.148.263.056,13	0,00	78.130.800,12	11.316.119,35
16	09.00	MİLLÎ SAVUNMA BAKANLIĞI	20.359.914.000,00	27.847.364.236,39	19.872.501.304,04	0,00	7.870.385.654,60	7.940.810.280,11
17	10.00	İÇİŞLERİ BAKANLIĞI	2.888.763.000,00	4.355.447.199,20	4.093.528.977,16	20.785,13	261.939.007,17	0,00
18	10.81	JANDARMA GENEL KOMUTANLIĞI	5.843.453.000,00	5.956.569.973,03	5.447.412.479,66	0,00	508.036.305,02	507.611.960,27
19	10.82	EMNİYET GENEL MÜDÜRLÜĞÜ	14.777.121.000,00	15.377.004.141,19	14.998.677.755,55	0,00	375.165.276,66	345.784.092,58
20	10.83	SAHİL GÜVENLİK KOMUTANLIĞI	432.035.000,00	453.125.748,72	353.525.007,96	0,00	99.417.727,05	66.678.139,88
21	10.85	GÖÇ İDARESİ GENEL MÜDÜRLÜĞÜ	0,00	47.275.000,00	34.658.858,87	0,00	12.616.141,13	0,00
22	11.00	DIŞİŞLERİ BAKANLIĞI	1.614.984.000,00	1.561.410.671,15	1.485.940.419,21	0,00	51.213.890,14	24.256.361,80
23	12.00	MALİYE BAKANLIĞI	99.216.766.250,00	98.036.277.777,69	96.916.062.442,37	0,00	1.120.215.335,32	0,00
24	12.76	GELİR İDARESİ BAŞKANLIĞI	2.080.581.000,00	2.180.508.015,00	2.095.645.960,11	0,00	84.862.054,89	0,00
25	13.00	MİLLÎ EĞİTİM BAKANLIĞI	47.496.378.650,00	38.794.319.176,70	47.748.463.182,31	9.233.964.516,06	246.348.354,74	33.472.155,71
26	15.00	SAĞLIK BAKANLIĞI	2.490.208.650,00	4.776.570.378,20	4.248.541.150,38	0,00	528.029.227,82	436.368.274,78
27	15.75	TÜRKİYE KAMU HASTANELERİ KURUMU	8.119.822.000,00	8.049.204.710,21	8.008.653.186,97	856.895,11	41.403.771,42	4.646,93
28	15.76	TÜRKİYE HALK SAĞLIĞI KURUMU	6.077.407.000,00	6.130.883.092,82	5.899.428.467,51	42.489,57	231.497.114,88	120.999.013,13

SIRA	KODU	KAMU İDARESİ	Başlangıç Ödeneği	Toplam Ödenek	Bütçe Gideri	Ödenek Üstü Gider	İptal Edilen Ödenek	Ertesi Yıla Devredilen Ödenek *
29	18.00	ÇALIŞMA VE SOSYAL GÜVENLİK BAKANLIĞI	32.113.411.650,00	29.740.015.001,00	29.686.186.013,94	0,00	53.828.987,06	0,00
30	18.75	DEVLET PERSONEL BAŞKANLIĞI	17.167.000,00	17.592.000,00	15.869.056,89	0,00	1.722.943,11	0,00
31	20.00	ENERJİ VE TABİİ KAYNAKLAR BAKANLIĞI	600.290.650,00	1.096.890.650,00	746.427.210,77	0,00	350.463.439,23	0,00
32	21.00	KÜLTÜR VE TURİZM BAKANLIĞI	1.851.734.000,00	2.227.874.522,84	1.839.273.080,14	7.104,37	388.608.547,07	341.817.495,01
33	23.00	HÂKİMLER VE SAVCILAR YÜKSEK KURULU	50.859.000,00	50.859.000,00	46.940.383,42	38.805,27	3.957.421,85	0,00
34	24.00	AİLE VE SOSYAL POLİTİKALAR BAKANLIĞI	14.732.738.500,00	16.463.847.438,07	16.393.383.201,06	9.014,48	69.982.928,84	490.322,65
35	25.00	AVRUPA BİRLİĞİ BAKANLIĞI	213.573.650,00	217.973.650,00	207.283.929,11	0,00	10.689.720,89	0,00
36	26.00	BİLİM, SANAYİ VE TEKNOLOJİ BAKANLIĞI	2.469.524.550,00	2.614.387.617,83	2.454.560.135,78	0,00	159.827.482,05	111.624.188,62
37	27.00	ÇEVRE VE ŞEHİRCİLİK BAKANLIĞI	1.880.909.650,00	2.926.035.485,66	2.066.879.785,20	0,00	620.088.527,72	239.067.172,74
38	27.75	TAPU VE KADASTRO GENEL MÜDÜRLÜĞÜ	657.446.000,00	757.310.626,67	708.425.328,57	8.789,82	30.885.277,26	18.008.810,66
39	28.00	EKONOMİ BAKANLIĞI	1.371.590.000,00	1.472.808.500,00	1.262.227.750,26	0,00	210.580.749,74	0,00
40	29.00	GENÇLİK VE SPOR BAKANLIĞI	5.393.728.000,00	5.596.362.951,00	5.590.340.050,18	0,00	6.022.900,82	0,00
41	30.00	GIDA, TARIM VE HAYVANCILIK BAKANLIĞI	13.116.229.650,00	13.166.342.016,93	12.994.501.237,45	0,00	171.840.779,48	0,00
42	31.00	GÜMRÜK VE TİCARET BAKANLIĞI	511.228.650,00	646.905.117,00	599.305.149,34	0,00	47.599.967,66	0,00
43	32.00	KALKINMA BAKANLIĞI	1.198.247.650,00	862.509.150,00	676.513.941,55	0,00	185.995.208,45	0,00
44	32.75	TÜRKİYE İSTATİSTİK KURUMU	239.745.000,00	233.528.000,00	182.506.243,45	0,00	51.021.756,55	0,00
45	33.00	ORMAN VE SU İŞLERİ BAKANLIĞI	10.492.139.000,00	10.608.700.000,00	9.299.266.819,61	0,00	1.309.433.180,39	0,00
46	33.75	METEOROLOJİ GENEL MÜDÜRLÜĞÜ	193.016.000,00	205.816.513,24	163.481.256,18	0,00	42.335.257,06	19.720.607,25
47	34.00	ULAŞTIRMA, DENİZCİLİK VE HABERLEŞME BAKANLIĞI	10.690.599.000,00	20.297.296.868,56	19.854.871.917,58	5.593,06	442.430.544,04	408.769.500,64
GENEL TOPLAM			396.705.004.350,00	409.654.031.969,67	397.275.131.828,49	9.284.415.318,31	21.235.289.745,26	12.154.273.521,29

Not: Ertesi yıla devredilen ödenekler, iki ayrı kısımdan oluşmaktadır. Genel bütçeli idarelerin yıl sonunda iptal edilmeksizin doğrudan ertesi yıla devredilen ödenek tutarı 428.025.714,23 TL'dir. Diğer kısım ertesi yıla devredilen ödenekler ise yıl sonlarında iptal edilmeleri yönüyle, aynı zamanda iptal edilen ödenek sütununda yer almaktadır. Ertesi yıla devredilen ödenek sütununda her iki yöntemle devredilen ödeneklerin toplamı gösterilmektedir.

**TABLO III.2. GENEL BÜTÇELİ İDARELERİN
2013 YILI BÜTÇE GELİRLERİ KESİN HESAP İCMALİ**

(TL)

EKONOMİK KODLAR		AÇIKLAMA	BÜTÇE GELİRİ TAHMİNİ	TAHSİLAT
I	II			
01		VERGİ GELİRLERİ	347.890.019.000,00	367.517.727.156,98
	1	GELİR VE KAZANÇ ÜZERİNDEN ALINAN VERGİLER	97.527.212.000,00	110.160.590.108,64
	2	MÜLKİYET ÜZERİNDEN ALINAN VERGİLER	7.790.506.000,00	7.754.859.916,04
	3	DAHİLDE ALINAN MAL VE HİZMET VERGİLERİ	155.263.326.000,00	158.342.807.111,09
	4	ULUSLARARASI TİCARET VE MUAMELELERDEN ALINAN VERGİ	67.501.021.000,00	68.335.099.011,72
	5	DAMGA VERGİSİ	8.238.194.000,00	9.525.424.384,54
	6	HARÇLAR	11.465.141.000,00	13.157.761.450,28
	9	BAŞKA YERDE SINIFLANDIRILMAYAN VERGİLER	104.619.000,00	241.185.174,67
03		TEŞEBBÜS VE MÜLKİYET GELİRLERİ	9.233.225.000,00	14.365.748.774,52
	1	MAL VE HİZMET SATIŞ GELİRLERİ	2.526.219.000,00	2.584.619.072,31
	2	MALLARIN KULLANMA VEYA FALİYETTE BULUNMA İZİNİ GELİRLERİ	0,00	419.399,70
	3	KİT VE KAMU BANKALARI GELİRLERİ	3.012.337.000,00	9.033.062.151,34
	4	KURUMLAR HASILATI	0,00	5.162.401,19
	5	KURUMLAR KARLARI	1.032.386.000,00	1.098.411.589,78
	6	KİRA GELİRLERİ	1.349.030.000,00	1.236.465.618,39
	9	DİĞER TEŞEBBÜS VE MÜLKİYET GELİRLERİ	1.313.253.000,00	407.608.541,81
04		ALINAN BAĞIŞ VE YARDIMLAR İLE ÖZEL GELİRLER	2.046.203.000,00	1.095.658.501,84
	1	YURTDIŞINDAN ALINAN BAĞIŞ VE YARDIMLAR	0,00	9.906,98
	2	MER.YÖN.BÜT.DAHİL İDARELERDEN ALINAN BAĞIŞ VE YARDIMLAR	0,00	108,26
	3	DİĞER İDARELERDEN ALINAN BAĞIŞ VE YARDIMLAR	0,00	2.093.658,19
	4	KURUMLARDAN VE KİŞİLERDEN ALINAN YARDIM VE BAĞIŞLAR	0,00	475.947.901,04
	5	PROJE YARDIMLARI	0,00	67.214,96
	6	ÖZEL GELİRLER	2.046.203.000,00	617.539.712,41
05		DİĞER GELİRLER	25.163.320.000,00	26.335.492.342,26
	1	FAİZ GELİRLERİ	2.419.392.000,00	4.391.372.317,31
	2	KİŞİ VE KURUMLARDAN ALINAN PAYLAR	12.041.485.000,00	12.111.763.649,44
	3	PARA CEZALARI	7.402.451.000,00	8.235.658.574,59
	9	DİĞER ÇEŞİTLİ GELİRLER	3.299.992.000,00	1.596.697.800,92
06		SERMAYE GELİRLERİ	9.302.153.000,00	10.108.294.283,03
	1	TAŞINMAZ SATIŞ GELİRLERİ	5.298.428.000,00	1.795.145.991,94
	2	TAŞINIR SATIŞ GELİRLERİ	3.725.000,00	1.999.116,20
	3	MENKUL KIYMET VE VARLIK SATIŞ GELİRLERİ	0,00	19.136,90
	9	DİĞER SERMAYE SATIŞ GELİRLERİ	4.000.000.000,00	8.311.130.037,99
08		ALACAKLARDAN TAHSİLAT	285.734.000,00	230.840.496,40
	1	YURTIÇİ ALACAKLARDAN TAHSİLAT	224.843.000,00	217.723.217,62
	2	YURTDIŞI ALACAKLARDAN TAHSİLAT	60.891.000,00	13.117.278,78
		GENEL TOPLAM	393.920.654.000,00	419.653.761.555,03
09		RED VE İADELER	30.960.136.000,00	42.311.550.554,27
	1	VERGİ GELİRLERİ	29.941.353.000,00	41.348.562.875,39
	2	TEŞEBBÜS VE MÜLKİYET GELİRLERİ	108.558.000,00	54.067.945,48
	4	ALINAN BAĞIŞ VE YARDIMLAR İLE ÖZEL GELİRLER	281.000,00	87.972,93
	5	DİĞER GELİRLER	894.422.000,00	905.694.783,71
	6	SERMAYE GELİRLERİ	15.522.000,00	2.997.703,27
	8	ALACAKLARDAN TAHSİLAT	0,00	139.273,49
		NET TAHSİLAT	362.960.518.000,00	377.342.211.000,76

TABLO III.3. ÖZEL BÜTÇELİ İDARELERİN 2013 YILI BÜTÇE GİDERLERİ KESİN HESAP İÇMALI

(TL)

SIRA	KODU	KAMU İDARESİ	BAŞLANGIÇ ÖDENEĞİ	TOPLAM ÖDENEK	BÜTÇE GİDERİ	ÖDENEK ÜSTÜ GİDER	İPTAL EDİLEN ÖDENEK	ERTESİ YILA DEVREDİLEN ÖDENEK *
1	38.01	YÜKSEKÖĞRETİM KURULU	33.882.000,00	184.788.283,32	169.878.827,34	0,00	14.909.455,98	0,00
2	38.02	ANKARA ÜNİVERSİTESİ	518.557.000,00	555.967.897,71	533.037.760,38	0,00	22.929.513,28	3.002.773,33
3	38.03	ORTADOĞU TEKNİK ÜNİVERSİTESİ	317.423.000,00	346.959.877,12	329.732.917,98	0,00	17.123.294,08	263.445,79
4	38.04	HACETTEPE ÜNİVERSİTESİ	503.622.000,00	523.528.687,93	539.798.397,21	36.813.450,76	20.516.862,08	26.879,40
5	38.05	GAZİ ÜNİVERSİTESİ	483.298.500,00	521.181.552,44	458.123.694,42	0,00	63.057.858,02	0,00
6	38.06	İSTANBUL ÜNİVERSİTESİ	713.478.000,00	801.917.609,21	718.805.445,40	0,00	83.077.548,17	34.615,64
7	38.07	İSTANBUL TEKNİK ÜNİVERSİTESİ	307.135.000,00	384.884.670,67	364.555.814,43	0,00	19.746.380,63	2.623.100,36
8	38.08	BOĞAZIÇI ÜNİVERSİTESİ	169.577.000,00	189.855.629,03	169.267.560,18	0,00	20.501.234,52	4.826.894,33
9	38.09	MARMARA ÜNİVERSİTESİ	340.288.000,00	422.075.357,06	359.680.152,64	0,00	62.395.204,42	0,00
10	38.10	YILDIZ TEKNİK ÜNİVERSİTESİ	177.744.000,00	203.911.669,56	195.511.907,22	0,00	8.399.762,34	91.560,14
11	38.11	MİMAR SİNAN GÜZEL SANATLAR ÜNİVERSİTESİ	95.385.000,00	104.006.790,29	85.968.562,77	0,00	18.017.676,88	20.550,64
12	38.12	EGE ÜNİVERSİTESİ	443.461.000,00	487.714.107,28	466.987.300,47	0,00	20.726.806,81	0,00
13	38.13	DOKUZ EYLÜL ÜNİVERSİTESİ	385.654.000,00	425.063.021,82	392.693.477,89	0,00	32.369.543,93	0,00
14	38.14	TRAKYA ÜNİVERSİTESİ	178.653.000,00	202.296.080,41	179.384.430,65	0,00	22.911.649,76	0,00
15	38.15	ULUDAĞ ÜNİVERSİTESİ	290.992.000,00	339.182.728,44	302.023.337,55	0,00	37.097.791,26	4.493.267,41
16	38.16	ANADOLU ÜNİVERSİTESİ	359.822.000,00	424.542.389,87	397.721.844,32	0,00	26.820.400,72	144,83
17	38.17	SELÇUK ÜNİVERSİTESİ	330.284.000,00	368.745.805,44	315.458.373,15	0,00	53.287.432,29	0,00
18	38.18	AKDENİZ ÜNİVERSİTESİ	271.643.000,00	295.427.731,61	259.016.998,08	0,00	36.410.733,53	0,00
19	38.19	ERCİYES ÜNİVERSİTESİ	253.922.000,00	291.786.665,93	282.328.427,69	284.972,26	9.739.135,37	4.075,13
20	38.20	CUMHURİYET ÜNİVERSİTESİ	195.164.000,00	220.368.329,37	204.324.729,25	0,00	16.043.600,12	0,00
21	38.21	ÇUKUROVA ÜNİVERSİTESİ	285.453.000,00	319.038.516,67	282.308.823,50	0,00	36.669.460,81	60.232,36
22	38.22	ONDOKUZMAYIS ÜNİVERSİTESİ	248.578.000,00	279.749.213,23	256.787.467,06	0,00	22.961.746,17	3.362.323,28
23	38.23	KARADENİZ TEKNİK ÜNİVERSİTESİ	248.741.000,00	286.408.643,45	249.776.350,58	0,00	36.632.292,87	0,00
24	38.24	ATATÜRK ÜNİVERSİTESİ	364.043.000,00	436.672.491,63	387.775.999,36	0,00	48.878.842,27	17.650,00
25	38.25	İNÖNÜ ÜNİVERSİTESİ	217.904.000,00	260.601.823,17	234.432.753,42	0,00	26.169.069,75	0,00
26	38.26	FIRAT ÜNİVERSİTESİ	216.998.000,00	244.136.808,80	216.481.692,81	0,00	27.655.115,99	2.299.050,00
27	38.27	DICLE ÜNİVERSİTESİ	224.194.000,00	268.936.929,39	253.428.444,12	0,00	15.508.485,27	0,00
28	38.28	YÜZÜNCÜ YIL ÜNİVERSİTESİ	211.946.000,00	251.990.701,02	229.603.253,47	0,00	22.387.447,55	0,00
29	38.29	GAZIANTEP ÜNİVERSİTESİ	182.197.000,00	203.452.207,13	190.616.476,09	0,00	12.835.731,04	0,00
30	38.30	İZMİR YÜKSEK TEKNOLOJİ ENSTİTÜSÜ	71.160.000,00	78.081.207,89	75.595.447,13	0,00	2.485.760,76	53.683,25

SIRA	KODU	KAMU İDARESİ	BAŞLANGIÇ ÖDENEĞİ	TOPLAM ÖDENEK	BÜTÇE GİDERİ	ÖDENEK ÜSTÜ GİDER	İPTAL EDİLEN ÖDENEK	ERTESİ YILA DEVREDİLEN ÖDENEK *
31	38.31	GEBZE YÜKSEK TEKNOLOJİ ENSTİTÜSÜ	61.851.000,00	68.274.288,00	66.420.692,31	0,00	1.853.595,69	539.682,05
32	38.32	HARRAN ÜNİVERSİTESİ	138.228.000,00	181.202.281,44	165.956.599,79	0,00	15.245.681,65	0,00
33	38.33	SÜLEYMAN DEMİREL ÜNİVERSİTESİ	242.669.000,00	283.539.295,12	269.553.710,21	22.085.319,43	36.041.782,67	29.121,67
34	38.34	ADNAN MENDERES ÜNİVERSİTESİ	159.519.000,00	180.121.231,40	172.743.734,27	0,00	7.377.497,13	0,00
35	38.35	BÜLENT ECEVİT ÜNİVERSİTESİ	131.612.000,00	158.217.493,92	136.593.163,17	0,00	21.624.330,68	0,07
36	38.36	MERSİN ÜNİVERSİTESİ	203.792.000,00	222.489.589,66	209.643.663,09	0,00	12.647.518,05	198.408,52
37	38.37	PAMUKKALE ÜNİVERSİTESİ	181.668.000,00	227.507.615,05	220.372.489,30	0,00	7.132.327,73	2.798,02
38	38.38	BALIKESİR ÜNİVERSİTESİ	148.323.000,00	168.303.588,56	160.347.632,26	0,00	7.955.956,30	0,00
39	38.39	KOCAELİ ÜNİVERSİTESİ	215.569.000,00	236.137.141,28	218.651.527,48	0,00	17.460.263,80	25.350,00
40	38.40	SAKARYA ÜNİVERSİTESİ	198.992.000,00	224.108.678,13	212.926.716,87	0,00	11.065.002,06	116.959,20
41	38.41	CELAL BAYAR ÜNİVERSİTESİ	174.329.000,00	189.978.020,66	170.672.866,40	0,00	19.304.433,82	720,44
42	38.42	ABANT İZZET BAYSAL ÜNİVERSİTESİ	131.032.000,00	153.510.048,78	147.178.638,07	0,00	6.331.410,71	1.079.438,59
43	38.43	MUSTAFA KEMAL ÜNİVERSİTESİ	144.728.000,00	167.592.044,59	150.934.021,55	0,00	14.528.823,04	2.129.200,00
44	38.44	AFYON KOCATEPE ÜNİVERSİTESİ	156.839.000,00	185.476.851,30	172.635.614,69	0,00	12.841.235,42	1,19
45	38.45	KAFKAS ÜNİVERSİTESİ	107.834.000,00	125.081.363,95	107.730.508,14	0,00	17.350.664,63	191,18
46	38.46	ÇANAKKALE ONSEKİZ MART ÜNİVERSİTESİ	157.906.000,00	194.563.424,37	183.781.995,25	0,00	10.781.429,12	0,00
47	38.47	NIĞDE ÜNİVERSİTESİ	88.910.000,00	100.001.125,38	91.974.099,02	0,00	8.027.026,36	0,00
48	38.48	DUMLUPINAR ÜNİVERSİTESİ	127.521.000,00	172.444.704,66	150.978.355,46	0,00	21.466.349,20	0,00
49	38.49	GAZİOSMANPAŞA ÜNİVERSİTESİ	134.227.000,00	155.580.645,00	139.756.067,80	0,00	15.823.875,60	701,60
50	38.50	MUĞLA SITKI KOÇMAN ÜNİVERSİTESİ	131.625.000,00	153.004.739,03	149.268.423,90	0,00	3.720.445,71	15.869,42
51	38.51	KAHRAMANMARAŞ SÜTÇÜ İMAM ÜNİVERSİTESİ	174.270.000,00	197.323.481,68	184.293.050,84	0,00	13.030.430,84	0,00
52	38.52	KIRIKKALE ÜNİVERSİTESİ	139.770.000,00	167.072.621,09	146.693.757,21	0,00	20.378.863,88	0,00
53	38.53	ESKİŞEHİR OSMANGAZİ ÜNİVERSİTESİ	184.894.000,00	210.060.680,75	202.972.786,02	0,00	7.087.894,73	0,00
54	38.54	GALATASARAY ÜNİVERSİTESİ	52.892.000,00	54.835.169,22	45.450.320,41	0,00	9.382.932,34	1.916,47
55	38.55	AHI EVRAN ÜNİVERSİTESİ	69.603.000,00	79.834.581,48	56.610.084,20	0,00	23.224.497,28	0,00
56	38.56	KASTAMONU ÜNİVERSİTESİ	66.418.000,00	83.097.473,34	77.539.595,85	2,98	5.543.091,05	14.789,42
57	38.57	DÜZCE ÜNİVERSİTESİ	104.014.000,00	122.222.059,01	99.499.039,73	0,00	22.723.019,28	0,00
58	38.58	MEHMET AKIF ERSOY ÜNİVERSİTESİ	81.885.000,00	96.640.222,08	88.293.608,34	0,00	8.346.613,74	0,00
59	38.59	UŞAK ÜNİVERSİTESİ	63.799.000,00	89.213.968,36	76.314.070,74	0,00	12.891.963,62	7.934,00
60	38.60	RECEP TAYYIP ERDOĞAN ÜNİVERSİTESİ	81.440.000,00	234.121.820,17	224.012.387,84	0,00	10.109.432,33	0,00
61	38.61	NAMIK KEMAL ÜNİVERSİTESİ	114.446.000,00	136.658.796,86	121.406.273,59	0,00	15.252.523,27	0,00
62	38.62	ERZİNCAN ÜNİVERSİTESİ	80.270.000,00	100.775.684,69	92.853.896,28	0,00	7.921.788,41	0,00
63	38.63	AKSARAY ÜNİVERSİTESİ	66.170.000,00	84.707.933,31	69.869.523,16	0,00	14.729.087,15	109.323,00

SIRA	KODU	KAMU İDARESİ	BAŞLANGIÇ ÖDENEĞİ	TOPLAM ÖDENEK	BÜTÇE GİDERİ	ÖDENEK ÜSTÜ GİDER	İPTAL EDİLEN ÖDENEK	ERTESİ YILA DEVREDİLEN ÖDENEK *
64	38.64	GİRESUN ÜNİVERSİTESİ	79.066.000,00	92.325.977,87	80.294.061,45	0,00	12.031.916,42	0,00
65	38.65	HİTİT ÜNİVERSİTESİ	58.871.000,00	94.283.898,43	79.309.573,61	0,00	14.974.324,82	0,00
66	38.66	BOZOK ÜNİVERSİTESİ	75.104.000,00	102.731.613,86	91.327.289,85	0,00	11.404.324,01	0,00
67	38.67	ADYAMAN ÜNİVERSİTESİ	77.916.000,00	103.118.771,43	89.841.831,02	0,00	13.256.706,06	20.234,35
68	38.68	ORDU ÜNİVERSİTESİ	61.484.000,00	86.548.590,42	71.988.675,76	0,00	14.559.914,66	0,00
69	38.69	AMASYA ÜNİVERSİTESİ	52.908.000,00	64.524.025,30	53.469.379,20	0,00	11.040.369,62	14.276,48
70	38.70	KARAMANOĞLU MEHMETBAY ÜNİVERSİTESİ	50.934.000,00	73.357.591,36	54.454.596,73	0,00	18.902.994,63	0,00
71	38.71	AĞRI İBRAHİM ÇEÇEN ÜNİVERSİTESİ	52.030.000,00	67.574.026,17	55.046.595,33	0,00	12.527.430,84	0,00
72	38.72	SINOP ÜNİVERSİTESİ	49.784.000,00	58.514.948,89	45.506.833,25	0,00	13.008.115,64	0,00
73	38.73	ŞİRT ÜNİVERSİTESİ	46.963.000,00	74.639.063,56	59.870.150,37	0,00	14.768.913,19	0,00
74	38.74	NEŞEHİR HACI BEKTAŞ VELİ ÜNİVERSİTESİ	59.602.000,00	93.881.976,29	88.992.943,74	0,00	4.889.010,55	22,00
75	38.75	KARABÜK ÜNİVERSİTESİ	90.898.000,00	112.877.661,22	101.857.920,46	0,00	11.019.728,13	12,63
76	38.76	KİLİS 7 ARALIK ÜNİVERSİTESİ	47.088.000,00	52.179.478,35	45.921.645,40	0,00	6.257.832,95	0,00
77	38.77	ÇANKIRI KARATEKİN ÜNİVERSİTESİ	65.776.000,00	83.592.432,92	77.106.624,76	0,00	6.411.885,23	73.922,93
78	38.78	ARTVİN ÇORUH ÜNİVERSİTESİ	49.189.000,00	54.681.441,99	50.293.314,53	0,00	4.388.127,46	0,00
79	38.79	BİLECİK ŞEYH EDEBALI ÜNİVERSİTESİ	55.491.000,00	71.185.084,20	61.905.837,63	0,00	9.279.246,57	0,00
80	38.80	BİTLİS EREN ÜNİVERSİTESİ	48.574.000,00	60.087.952,58	52.147.713,08	0,00	7.940.239,50	0,00
81	38.81	KIRKLARELİ ÜNİVERSİTESİ	65.863.000,00	70.789.973,65	66.483.391,92	0,00	4.306.581,73	0,00
82	38.82	OSMANIYE KORKUT ATA ÜNİVERSİTESİ	49.861.000,00	59.572.000,87	57.076.390,39	0,00	2.495.610,48	0,00
83	38.83	BİNGÖL ÜNİVERSİTESİ	57.880.000,00	67.643.912,12	53.779.155,24	0,00	13.864.756,88	0,00
84	38.84	MUŞ ALPARSLAN ÜNİVERSİTESİ	53.938.000,00	77.208.343,04	70.408.528,20	0,00	6.799.814,84	0,00
85	38.85	MARDİN ARTUKLU ÜNİVERSİTESİ	55.449.000,00	72.161.369,77	68.485.514,98	0,00	3.587.330,32	88.524,47
86	38.86	BATMAN ÜNİVERSİTESİ	50.070.000,00	86.779.600,32	66.039.751,05	0,00	20.739.849,27	0,00
87	38.87	ARDAHAN ÜNİVERSİTESİ	43.185.000,00	61.459.712,57	59.884.038,51	0,00	1.575.674,06	0,00
88	38.88	BARTIN ÜNİVERSİTESİ	48.652.000,00	58.174.777,72	49.390.527,64	0,00	8.784.250,08	0,00
89	38.89	BAYBURT ÜNİVERSİTESİ	39.004.000,00	41.933.365,18	33.387.335,74	0,00	8.546.029,44	0,00
90	38.90	GÜMÜŞHANE ÜNİVERSİTESİ	67.551.000,00	73.676.749,24	66.848.355,37	0,00	6.828.393,87	0,00
91	38.91	HAKKARİ ÜNİVERSİTESİ	51.718.000,00	57.019.416,32	31.824.173,12	0,00	25.195.243,20	0,00
92	38.92	İĞDIR ÜNİVERSİTESİ	57.637.000,00	63.320.831,08	57.098.672,64	0,00	6.222.158,44	0,00
93	38.93	ŞIRNAK ÜNİVERSİTESİ	45.601.000,00	49.720.890,96	26.828.298,00	0,00	22.892.592,96	0,00
94	38.94	TUNCELİ ÜNİVERSİTESİ	56.308.000,00	75.359.801,97	55.539.898,84	0,00	19.819.903,13	0,00
95	38.95	YALOVA ÜNİVERSİTESİ	50.431.000,00	64.503.950,53	51.249.833,57	0,00	13.254.116,96	0,00
96	38.96	TÜRK ALMAN ÜNİVERSİTESİ	23.169.000,00	23.438.507,36	5.721.180,72	0,00	17.717.326,64	0,00

SIRA	KODU	KAMU İDARESİ	BAŞLANGIÇ ÖDENEĞİ	TOPLAM ÖDENEK	BÜTÇE GİDERİ	ÖDENEK ÜSTÜ GİDER	İPTAL EDİLEN ÖDENEK	ERTESİ YILA DEVREDİLEN ÖDENEK *
97	38.97	YILDIRIM BEYAZIT ÜNİVERSİTESİ	59.521.000,00	84.588.089,63	49.565.987,54	0,00	35.022.102,09	0,00
98	38.98	BURSA TEKNİK ÜNİVERSİTESİ	25.849.000,00	35.833.057,77	15.986.267,49	0,00	19.846.790,28	0,00
99	38.99	İSTANBUL MEDENİYET ÜNİVERSİTESİ	40.171.000,00	56.046.488,93	39.446.249,15	0,00	16.600.239,78	1.370.752,15
100	39.01	İZMİR KATIP ÇELEBİ ÜNİVERSİTESİ	55.547.000,00	79.839.897,26	71.937.801,87	0,00	7.902.095,39	0,00
101	39.02	NECMETTİN ERBAKAN ÜNİVERSİTESİ	145.364.000,00	173.910.511,88	148.384.476,15	0,00	25.518.536,67	7.499,06
102	39.03	ABDULLAH GÜL ÜNİVERSİTESİ	47.723.000,00	87.453.221,31	55.642.658,22	0,00	31.810.563,09	0,00
103	39.04	ERZURUM TEKNİK ÜNİVERSİTESİ	28.958.000,00	40.359.925,00	21.926.351,55	0,00	18.433.573,45	0,00
104	39.05	ADANA BİLİM VE TEKNOLOJİ ÜNİVERSİTESİ	28.389.000,00	36.617.076,42	22.972.693,28	0,00	13.644.383,14	0,00
105	39.06	ANKARA SOSYAL BİLİMLER ÜNİVERSİTESİ	0,00	11.265.000,00	4.635.211,04	0,00	6.629.788,96	0,00
106	40.01	ÖLÇME, SEÇME VE YERLEŞTİRME MERKEZİ BAŞKANLIĞI	291.996.000,00	310.124.402,00	261.164.682,46	0,00	48.959.719,54	0,00
107	40.02	ATATÜRK KÜLTÜR, DİL VE TARİH YÜKSEK KURUMU	8.266.300,00	9.245.545,38	8.826.338,28	0,00	419.207,10	0,00
108	40.03	ATATÜRK ARAŞTIRMA MERKEZİ	2.335.000,00	3.416.000,00	3.055.247,31	0,00	360.752,69	0,00
109	40.04	ATATÜRK KÜLTÜR MERKEZİ	3.873.000,00	4.798.000,00	3.046.333,80	0,00	1.751.666,20	0,00
110	40.05	TÜRK DİL KURUMU	12.793.000,00	17.775.000,00	12.042.327,15	0,00	5.732.672,85	0,00
111	40.06	TÜRK TARİH KURUMU	6.932.000,00	30.619.787,38	26.111.906,18	0,00	4.507.881,20	0,00
112	40.07	TÜRKİYE VE ORTA DOĞU AMME İDARESİ ENSTİTÜSÜ	11.730.000,00	12.547.245,41	11.037.762,60	0,00	1.509.482,81	0,00
113	40.08	TÜRKİYE BİLİMSEL VE TEKNOLOJİK ARAŞTIRMA KURUMU	1.745.502.000,00	2.556.555.916,76	2.176.375.790,59	0,00	380.180.126,17	26.134.647,69
114	40.09	TÜRKİYE BİLİMLER AKADEMİSİ	10.675.000,00	10.852.200,00	8.315.863,70	0,00	2.536.336,30	0,00
115	40.10	TÜRKİYE ADALET AKADEMİSİ	14.767.000,00	16.524.361,54	13.518.877,33	0,00	2.965.484,21	40.000,00
116	40.13	YÜKSEKÖĞRENİM KREDİ VE YURTLAR KURUMU	5.328.558.000,00	5.746.566.495,00	5.464.192.502,56	0,00	282.373.992,44	0,00
117	40.14	SPOR GENEL MÜDÜRLÜĞÜ	864.877.000,00	1.587.635.750,00	1.563.009.017,92	0,00	24.626.732,08	0,00
118	40.15	DEVLET TİYATROLARI GENEL MÜDÜRLÜĞÜ	173.695.000,00	183.003.228,00	178.689.171,63	0,00	4.314.056,37	0,00
119	40.16	DEVLET OPERA VE BALESİ GENEL MÜDÜRLÜĞÜ	211.885.000,00	211.885.000,00	201.584.728,63	0,00	10.300.271,37	0,00
120	40.17	ORMAN GENEL MÜDÜRLÜĞÜ	1.988.874.000,00	2.107.999.901,01	1.986.623.034,87	0,00	119.442.411,41	1.934.454,73
121	40.18	VAKIFLAR GENEL MÜDÜRLÜĞÜ	420.344.000,00	509.967.333,96	440.933.470,28	0,00	68.913.419,50	120.444,18
122	40.19	TÜRKİYE HUDUT VE SAHİLLER SAĞLIK GENEL MÜDÜRLÜĞÜ	127.211.000,00	402.869.624,05	146.935.217,93	0,00	255.934.406,12	109.830.930,00
123	40.21	TÜRK AKREDİTASYON KURUMU	8.615.000,00	38.569.738,00	31.743.213,26	0,00	6.826.524,74	0,00
124	40.22	TÜRK STANDARTLARI ENSTİTÜSÜ	217.964.650,00	368.512.650,00	251.674.671,57	0,00	116.837.978,43	0,00
125	40.24	TÜRK PATENT ENSTİTÜSÜ	41.736.000,00	54.585.890,00	44.625.774,74	0,00	9.960.115,26	0,00
126	40.26	ULUSAL BOR ARAŞTIRMA ENSTİTÜSÜ	10.782.000,00	11.424.830,00	9.626.692,82	0,00	1.798.137,18	0,00
127	40.27	TÜRKİYE ATOM ENERJİSİ KURUMU	121.513.000,00	131.639.251,60	98.687.827,08	0,00	32.951.424,52	4.849.113,93

SIRA	KODU	KAMU İDARESİ	BAŞLANGIÇ ÖDENEĞİ	TOPLAM ÖDENEK	BÜTÇE GİDERİ	ÖDENEK ÜSTÜ GİDER	İPTAL EDİLEN ÖDENEK	ERTESİ YILA DEVREDİLEN ÖDENEK *
128	40.28	SAVUNMA SANAYİ MÜSTESARLIĞI	41.016.000,00	49.358.500,00	46.054.776,99	0,00	3.303.723,01	0,00
129	40.30	KÜÇÜK VE ORTA ÖLÇEKLİ İŞLETMELERİ GELİŞTİRME VE DESTEKLEME İDARESİ BAŞKANLIĞI	457.948.650,00	531.569.082,68	501.243.897,73	0,00	23.990.203,33	6.334.981,62
130	40.32	TÜRK İŞBİRLİĞİ VE KOORDİNASYON AJANSI BAŞKANLIĞI	99.791.000,00	213.838.973,01	149.636.838,47	0,00	56.939.120,68	7.263.013,86
131	40.34	GAP BÖLGE KALKINMA İDARESİ	96.511.000,00	96.511.000,00	60.211.217,48	0,00	36.299.782,52	0,00
132	40.35	ÖZELLEŞTİRME İDARESİ BAŞKANLIĞI	23.613.000,00	29.261.300,00	22.103.877,45	0,00	7.157.422,55	0,00
133	40.40	MADEN TETKİK VE ARAMA GENEL MÜDÜRLÜĞÜ	335.080.000,00	365.844.518,34	293.169.526,83	0,00	72.674.991,51	3.095.360,51
134	40.41	CEZA VE İNFAZ KURUMLARI İLE TUTUKTEKLERİ İŞ YURTLARI KURUMU	808.308.000,00	1.788.823.686,00	1.571.338.201,28	0,00	217.485.484,72	8.969.282,90
135	40.49	SIVİL HAVACILIK GENEL MÜDÜRLÜĞÜ	21.620.000,00	26.221.000,00	23.130.598,31	0,00	3.090.401,69	0,00
136	40.50	MESLEKİ YETERLİLİK KURUMU	9.129.000,00	10.046.500,00	5.234.907,48	0,00	4.811.592,52	0,00
137	40.51	YURTDIŞI TÜRKLER VE AKRABA TOPLULUKLAR BAŞKANLIĞI	167.211.000,00	189.528.918,04	153.770.529,19	0,00	35.758.388,85	0,00
138	40.52	KARAYOLLARI GENEL MÜDÜRLÜĞÜ	6.962.374.000,00	15.460.032.560,69	15.345.326.481,95	27.127,93	112.867.971,90	1.865.234,77
139	40.53	TÜRKİYE YAZMA ESERLER BAŞKANLIĞI	18.987.000,00	21.565.000,00	19.379.350,95	71,77	2.185.720,82	0,00
140	40.54	DOĞU ANADOLU PROJESİ BÖLGE KALKINMA İDARESİ BAŞKANLIĞI	23.737.000,00	17.998.500,00	1.930.750,82	0,00	16.067.749,18	0,00
141	40.55	KONYA OVASI PROJESİ BÖLGE KALKINMA İDARESİ BAŞKANLIĞI	104.665.000,00	108.085.672,00	78.019.421,99	0,00	30.066.250,01	0,00
142	40.56	DOĞU KARADENİZ PROJESİ BÖLGE KALKINMA İDARESİ BAŞKANLIĞI	23.719.000,00	23.719.000,00	3.759.919,75	0,00	19.959.080,25	0,00
143	40.57	DEVLET SU İŞLERİ GENEL MÜDÜRLÜĞÜ	8.873.363.000,00	9.904.537.675,58	9.508.208.791,72	2.346,95	394.756.725,82	288.533.229,99
144	40.58	TÜRKİYE SU ENSTİTÜSÜ	3.202.000,00	3.202.001,00	1.857.682,09	0,00	1.344.318,91	0,00
145	40.59	TÜRKİYE İLAÇ VE TIBBİ CİHAZ KURUMU	79.208.000,00	72.711.001,00	55.094.381,76	0,00	17.616.619,24	0,00
146	40.60	KAMU DENETÇİLİĞİ KURUMU	0,00	17.575.000,00	14.129.184,47	0,00	3.445.815,53	0,00
147	40.61	TÜRKİYE İNSAN HAKLARI KURUMU	0,00	750.000,00	401.606,39	0,00	348.393,61	0,00
GENEL TOPLAM			45.002.167.100,00	61.340.051.133,38	57.090.735.703,98	59.213.292,08	4.285.538.964,53	485.998.588,98

Not: Ertesi yıla devredilen ödenekler, iki ayrı kısımdan oluşmaktadır. Özel bütçeli idarelerin yıl sonunda iptal edileksizin doğrudan ertesi yıla devredilen ödenek tutarı 22.989.756,95 TL dir. Diğer kısım ertesi yıla devredilen ödenekler ise yıl sonlarında iptal edilmeleri yönüyle, aynı zamanda iptal edilen ödenek sütununda yer almaktadır. Ertesi yıla devredilen ödenek sütununda her iki yönlemlle devredilen ödeneklerin toplamı gösterilmektedir.

**TABLO III.4. ÖZEL BÜTÇELİ İDARELERİN
2013 YILI BÜTÇE GELİRLERİ KESİN HESAP İÇMALI**

(TL)

SIRA	KODU	KAMU İDARESİ	BÜTÇE GELİRİ TAHMİNİ	NET TAHSİLAT
1	38.01	YÜKSEKÖĞRETİM KURULU	33.882.000,00	52.047.783,17
2	38.02	ANKARA ÜNİVERSİTESİ	518.557.000,00	538.076.624,43
3	38.03	ORTADOĞU TEKNİK ÜNİVERSİTESİ	317.423.000,00	344.920.375,30
4	38.04	HACETTEPE ÜNİVERSİTESİ	503.622.000,00	529.202.753,50
5	38.05	GAZİ ÜNİVERSİTESİ	483.298.500,00	484.798.432,69
6	38.06	İSTANBUL ÜNİVERSİTESİ	713.478.000,00	737.021.388,71
7	38.07	İSTANBUL TEKNİK ÜNİVERSİTESİ	307.135.000,00	385.129.314,41
8	38.08	BOĞAZIÇI ÜNİVERSİTESİ	169.577.000,00	180.232.687,76
9	38.09	MARMARA ÜNİVERSİTESİ	340.288.000,00	324.574.932,38
10	38.10	YILDIZ TEKNİK ÜNİVERSİTESİ	177.744.000,00	193.824.976,99
11	38.11	MİMAR SİNAN GÜZEL SANATLAR ÜNİVERSİTESİ	95.285.000,00	94.410.670,92
12	38.12	EGE ÜNİVERSİTESİ	443.461.000,00	476.470.687,00
13	38.13	DOKUZ EYLÜL ÜNİVERSİTESİ	385.654.000,00	417.028.982,52
14	38.14	TRAKYA ÜNİVERSİTESİ	178.653.000,00	177.330.647,73
15	38.15	ULUDAĞ ÜNİVERSİTESİ	290.992.000,00	276.727.061,43
16	38.16	ANADOLU ÜNİVERSİTESİ	359.822.000,00	465.297.510,38
17	38.17	SELÇUK ÜNİVERSİTESİ	330.284.000,00	326.066.839,98
18	38.18	AKDENİZ ÜNİVERSİTESİ	271.643.000,00	265.481.928,82
19	38.19	ERCİYES ÜNİVERSİTESİ	253.922.000,00	289.480.673,14
20	38.20	CUMHURİYET ÜNİVERSİTESİ	195.164.000,00	211.625.474,43
21	38.21	ÇUKUROVA ÜNİVERSİTESİ	285.453.000,00	286.548.225,73
22	38.22	ONDOKUZ MAYIS ÜNİVERSİTESİ	248.578.000,00	271.031.888,96
23	38.23	KARADENİZ TEKNİK ÜNİVERSİTESİ	248.741.000,00	247.479.759,30
24	38.24	ATATÜRK ÜNİVERSİTESİ	364.043.000,00	384.065.814,43
25	38.25	İNÖNÜ ÜNİVERSİTESİ	217.904.000,00	227.076.984,18
26	38.26	FIRAT ÜNİVERSİTESİ	216.998.000,00	230.404.144,03
27	38.27	DİCLE ÜNİVERSİTESİ	224.194.000,00	239.991.988,67
28	38.28	YÜZÜNCÜ YIL ÜNİVERSİTESİ	211.946.000,00	233.999.646,70
29	38.29	GAZİANTEP ÜNİVERSİTESİ	182.197.000,00	191.422.815,57
30	38.30	İZMİR YÜKSEK TEKNOLOJİ ENSTİTÜSÜ	71.160.000,00	77.496.177,68
31	38.31	GEBZE YÜKSEK TEKNOLOJİ ENSTİTÜSÜ	61.851.000,00	67.578.572,81
32	38.32	HARRAN ÜNİVERSİTESİ	138.228.000,00	156.708.129,25
33	38.33	SÜLEYMAN DEMİREL ÜNİVERSİTESİ	242.669.000,00	270.774.080,38
34	38.34	ADNAN MENDERES ÜNİVERSİTESİ	159.519.000,00	172.923.039,90
35	38.35	BÜLENT ECEVİT ÜNİVERSİTESİ	131.612.000,00	143.338.332,45
36	38.36	MERSİN ÜNİVERSİTESİ	203.792.000,00	214.547.947,06
37	38.37	PAMUKKALE ÜNİVERSİTESİ	181.668.000,00	211.492.922,02

SIRA	KODU	KAMU İDARESİ	BÜTÇE GELİRİ TAHMİNİ	NET TAHSİLAT
38	38.38	BALIKESİR ÜNİVERSİTESİ	148.323.000,00	150.714.629,65
39	38.39	KOCAELİ ÜNİVERSİTESİ	215.569.000,00	213.881.567,53
40	38.40	SAKARYA ÜNİVERSİTESİ	198.992.000,00	222.996.213,38
41	38.41	CELAL BAYAR ÜNİVERSİTESİ	174.329.000,00	184.762.793,24
42	38.42	ABANT İZZET BAYSAL ÜNİVERSİTESİ	131.032.000,00	143.424.122,36
43	38.43	MUSTAFA KEMAL ÜNİVERSİTESİ	144.728.000,00	158.581.846,90
44	38.44	AFYON KOCATEPE ÜNİVERSİTESİ	156.839.000,00	172.775.705,53
45	38.45	KAFKAS ÜNİVERSİTESİ	107.834.000,00	103.515.764,44
46	38.46	ÇANAKKALE ONSEKİZ MART ÜNİVERSİTESİ	157.906.000,00	176.532.572,03
47	38.47	NİĞDE ÜNİVERSİTESİ	88.910.000,00	88.615.351,35
48	38.48	DUMLUPINAR ÜNİVERSİTESİ	127.521.000,00	166.724.946,94
49	38.49	GAZİOSMANPAŞA ÜNİVERSİTESİ	134.227.000,00	132.907.567,40
50	38.50	MUĞLA SITKI KOÇMAN ÜNİVERSİTESİ	131.625.000,00	146.389.580,07
51	38.51	KAHRAMANMARAŞ SÜTÇÜ İMAM ÜNİVERSİTESİ	174.170.000,00	182.493.558,55
52	38.52	KIRIKKALE ÜNİVERSİTESİ	139.770.000,00	158.143.979,59
53	38.53	ESKİŞEHİR OSMANGAZİ ÜNİVERSİTESİ	184.894.000,00	189.550.868,30
54	38.54	GALATASARAY ÜNİVERSİTESİ	52.792.000,00	50.038.758,88
55	38.55	AHI EVRAN ÜNİVERSİTESİ	69.603.000,00	66.300.227,01
56	38.56	KASTAMONU ÜNİVERSİTESİ	66.418.000,00	78.823.621,03
57	38.57	DÜZCE ÜNİVERSİTESİ	104.014.000,00	110.922.490,74
58	38.58	MEHMET AKİF ERSOY ÜNİVERSİTESİ	81.885.000,00	92.217.142,96
59	38.59	UŞAK ÜNİVERSİTESİ	63.799.000,00	72.349.990,08
60	38.60	RECEP TAYYİP ERDOĞAN ÜNİVERSİTESİ	81.440.000,00	226.680.481,08
61	38.61	NAMIK KEMAL ÜNİVERSİTESİ	114.446.000,00	125.213.876,00
62	38.62	ERZİNCAN ÜNİVERSİTESİ	80.270.000,00	97.418.944,16
63	38.63	AKSARAY ÜNİVERSİTESİ	66.170.000,00	72.363.185,88
64	38.64	GİRESUN ÜNİVERSİTESİ	79.066.000,00	78.277.788,14
65	38.65	HİTİT ÜNİVERSİTESİ	58.871.000,00	84.605.669,35
66	38.66	BOZOK ÜNİVERSİTESİ	75.104.000,00	92.280.804,80
67	38.67	ADİYAMAN ÜNİVERSİTESİ	77.916.000,00	93.066.158,78
68	38.68	ORDU ÜNİVERSİTESİ	61.484.000,00	60.258.217,09
69	38.69	AMASYA ÜNİVERSİTESİ	52.908.000,00	52.751.925,91
70	38.70	KARAMANOĞLU MEHMETBEY ÜNİVERSİTESİ	50.934.000,00	56.439.957,46
71	38.71	AĞRI İBRAHİM ÇEÇEN ÜNİVERSİTESİ	52.030.000,00	53.641.321,99
72	38.72	SİNOP ÜNİVERSİTESİ	49.784.000,00	50.137.247,50
73	38.73	SİİRT ÜNİVERSİTESİ	46.963.000,00	50.188.894,68
74	38.74	NEVŞEHİR HACI BEKTAŞ VELİ ÜNİVERSİTESİ	59.602.000,00	69.023.816,89
75	38.75	KARABÜK ÜNİVERSİTESİ	90.898.000,00	115.825.155,27
76	38.76	KİLİS 7 ARALIK ÜNİVERSİTESİ	47.088.000,00	50.229.364,25

SIRA	KODU	KAMU İDARESİ	BÜTÇE GELİRİ TAHMİNİ	NET TAHSİLAT
77	38.77	ÇANKIRI KARATEKİN ÜNİVERSİTESİ	65.776.000,00	74.840.844,23
78	38.78	ARTVİN ÇORUH ÜNİVERSİTESİ	49.189.000,00	51.488.037,00
79	38.79	BİLECİK ŞEYH EDEBALI ÜNİVERSİTESİ	55.491.000,00	53.052.924,82
80	38.80	BİTLİS EREN ÜNİVERSİTESİ	48.574.000,00	56.095.499,72
81	38.81	KIRKLARELİ ÜNİVERSİTESİ	65.863.000,00	68.986.135,99
82	38.82	OSMANİYE KORKUT ATA ÜNİVERSİTESİ	49.861.000,00	41.428.353,66
83	38.83	BİNGÖL ÜNİVERSİTESİ	57.880.000,00	68.451.912,52
84	38.84	MUŞ ALPARSLAN ÜNİVERSİTESİ	53.938.000,00	73.026.103,22
85	38.85	MARDİN ARTUKLU ÜNİVERSİTESİ	55.449.000,00	62.872.275,90
86	38.86	BATMAN ÜNİVERSİTESİ	50.070.000,00	72.613.873,35
87	38.87	ARDAHAN ÜNİVERSİTESİ	43.185.000,00	54.208.493,91
88	38.88	BARTIN ÜNİVERSİTESİ	48.652.000,00	49.310.081,91
89	38.89	BAYBURT ÜNİVERSİTESİ	39.004.000,00	23.987.428,17
90	38.90	GÜMÜŞHANE ÜNİVERSİTESİ	67.551.000,00	74.095.852,66
91	38.91	HAKKARİ ÜNİVERSİTESİ	51.718.000,00	30.854.355,50
92	38.92	IĞDIR ÜNİVERSİTESİ	57.637.000,00	61.146.825,69
93	38.93	ŞIRNAK ÜNİVERSİTESİ	45.601.000,00	47.585.243,22
94	38.94	TUNCELİ ÜNİVERSİTESİ	56.308.000,00	76.305.735,99
95	38.95	YALOVA ÜNİVERSİTESİ	50.431.000,00	46.692.626,80
96	38.96	TÜRK ALMAN ÜNİVERSİTESİ	23.169.000,00	14.313.140,11
97	38.97	YILDIRIM BEYAZIT ÜNİVERSİTESİ	59.521.000,00	77.549.222,77
98	38.98	BURSA TEKNİK ÜNİVERSİTESİ	25.849.000,00	19.786.322,90
99	38.99	İSTANBUL MEDENİYET ÜNİVERSİTESİ	40.171.000,00	40.812.287,79
100	39.01	İZMİR KATİP ÇELEBİ ÜNİVERSİTESİ	55.547.000,00	72.761.715,88
101	39.02	NECMETTİN ERBAKAN ÜNİVERSİTESİ	145.364.000,00	163.281.145,75
102	39.03	ABDULLAH GÜL ÜNİVERSİTESİ	47.723.000,00	56.134.366,30
103	39.04	ERZURUM TEKNİK ÜNİVERSİTESİ	28.958.000,00	34.022.883,11
104	39.05	ADANA BİLİM VE TEKNOLOJİ ÜNİVERSİTESİ	28.389.000,00	31.239.178,04
105	39.06	ANKARA SOSYAL BİLİMLER ÜNİVERSİTESİ	0,00	9.849.691,22
106	40.01	ÖLÇME, SEÇME VE YERLEŞTİRME MERKEZİ BAŞKANLIĞI	245.000.000,00	263.348.215,02
107	40.02	ATATÜRK KÜLTÜR, DİL VE TARİH YÜKSEK KURUMU	8.266.300,00	8.902.297,25
108	40.03	ATATÜRK ARAŞTIRMA MERKEZİ	2.335.000,00	3.038.058,73
109	40.04	ATATÜRK KÜLTÜR MERKEZİ	3.873.000,00	3.982.421,20
110	40.05	TÜRK DİL KURUMU	139.932.200,00	128.267.007,07
111	40.06	TÜRK TARİH KURUMU	125.000.000,00	125.102.058,22
112	40.07	TÜRKİYE VE ORTA DOĞU AMME İDARESİ ENSTİTÜSÜ	11.730.000,00	10.881.545,68
113	40.08	TÜRKİYE BİLİMSSEL VE TEKNOLOJİK ARAŞTIRMA KURUMU	1.745.502.000,00	1.998.945.214,39
114	40.09	TÜRKİYE BİLİMLER AKADEMİSİ	10.675.000,00	7.386.185,74
115	40.10	TÜRKİYE ADALET AKADEMİSİ	14.767.000,00	13.299.903,90

SIRA	KODU	KAMU İDARESİ	BÜTÇE GELİRİ TAHMİNİ	NET TAHSİLAT
116	40.13	YÜKSEKÖĞRENİM KREDİ VE YURTLAR KURUMU	5.328.558.000,00	5.843.799.246,81
117	40.14	SPOR GENEL MÜDÜRLÜĞÜ	864.877.000,00	1.572.202.340,49
118	40.15	DEVLET TİYATROLARI GENEL MÜDÜRLÜĞÜ	173.695.000,00	179.260.400,94
119	40.16	DEVLET OPERA VE BALESİ GENEL MÜDÜRLÜĞÜ	211.885.000,00	205.335.753,05
120	40.17	ORMAN GENEL MÜDÜRLÜĞÜ	1.987.874.000,00	2.089.905.784,96
121	40.18	VAKIFLAR GENEL MÜDÜRLÜĞÜ	501.023.000,00	536.060.965,17
122	40.19	TÜRKİYE HUDUT VE SAHİLLER SAĞLIK GENEL MÜDÜRLÜĞÜ	156.500.000,00	232.486.610,15
123	40.21	TÜRK AKREDİTASYON KURUMU	25.779.000,00	26.888.124,56
124	40.22	TÜRK STANDARTLARI ENSTİTÜSÜ	241.000.000,00	300.593.230,65
125	40.24	TÜRK PATENT ENSTİTÜSÜ	96.671.000,00	107.333.521,35
126	40.26	ULUSAL BOR ARAŞTIRMA ENSTİTÜSÜ	10.782.000,00	11.153.337,24
127	40.27	TÜRKİYE ATOM ENERJİSİ KURUMU	121.513.000,00	110.240.961,20
128	40.28	SAVUNMA SANAYİ MÜSTEŞARLIĞI	41.016.000,00	43.497.909,22
129	40.30	KÜÇÜK VE ORTA ÖLÇEKLİ İŞLETMELERİ GEL.VE DEST.İDARESİ BAŞKANLIĞI	395.948.650,00	479.108.845,89
130	40.32	TÜRK İŞBİRLİĞİ VE KOORDİNASYON AJANSI BAŞKANLIĞI	99.791.000,00	177.951.286,99
131	40.34	GAP BÖLGE KALKINMA İDARESİ	96.511.000,00	76.477.651,47
132	40.35	ÖZELLEŞTİRME İDARESİ BAŞKANLIĞI	23.613.000,00	32.859.263,43
133	40.40	MADEN TETKİK VE ARAMA GENEL MÜDÜRLÜĞÜ	335.080.000,00	314.663.820,19
134	40.41	CEZA VE İNFAZ KURUMLARI İLE TUTUKEVLERİ İŞ YURTLARI KURUMU	808.308.000,00	1.818.260.624,52
135	40.49	SİVİL HAVACILIK GENEL MÜDÜRLÜĞÜ	63.000.000,00	49.907.813,94
136	40.50	MESLEKİ YETERLİLİK KURUMU	9.453.000,00	10.495.258,98
137	40.51	YURTDIŞI TÜRKLER VE AKRABA TOPLULUKLAR BAŞKANLIĞI	167.211.000,00	159.974.857,87
138	40.52	KARAYOLLARI GENEL MÜDÜRLÜĞÜ	6.962.374.000,00	15.944.073.114,51
139	40.53	TÜRKİYE YAZMA ESERLER BAŞKANLIĞI	18.987.000,00	17.977.405,11
140	40.54	DOĞU ANADOLU PROJESİ BÖLGE KALKINMA İDARESİ BAŞKANLIĞI	23.737.000,00	8.340.998,10
141	40.55	KONYA OVASI PROJESİ BÖLGE KALKINMA İDARESİ BAŞKANLIĞI	104.665.000,00	78.397.259,40
142	40.56	DOĞU KARADENİZ PROJESİ BÖLGE KALKINMA İDARESİ BAŞKANLIĞI	23.719.000,00	3.423.339,01
143	40.57	DEVLET SU İŞLERİ GENEL MÜDÜRLÜĞÜ	8.873.363.000,00	9.023.532.700,53
144	40.58	TÜRKİYE SU ENSTİTÜSÜ	3.202.000,00	1.519.764,86
145	40.59	TÜRKİYE İLAÇ VE TIBBİ CİHAZ KURUMU	79.208.000,00	64.735.580,17
146	40.60	KAMU DENETÇİLİĞİ KURUMU	0,00	17.888.539,35
147	40.61	TÜRKİYE İNSAN HAKLARI KURUMU	0,00	765.900,73
GENEL TOPLAM			45.383.884.650,00	58.596.753.998,17

TABLO III.5. DÜZENLEYİCİ VE DENETLEYİCİ KURUMLARIN 2013 YILI BÜTÇE GİDERLERİ KESİN HESAP İÇMALİ

(TL)

SIRA	KODU	KAMU İDARESİ	BAŞLANGIÇ ÖDENEĞİ	TOPLAM ÖDENEK	BÜTÇE GİDERİ	ÖDENEK ÜSTÜ GİDER	İPTAL EDİLEN ÖDENEK	ERTESİ YILA DEVREDİLEN ÖDENEK
1	42.01	RADYO VE TELEVİZYON ÜST KURULU	162.000.000,00	162.000.000,00	150.740.366,70	0,00	11.259.633,30	0,00
2	42.02	BİLGİ TEKNOLOJİLERİ VE İLETİŞİM KURUMU	1.510.000.000,00	1.819.999.334,08	1.722.897.203,18	0,00	97.102.130,90	0,00
3	42.03	SERMAYE PİYASASI KURULU	95.510.000,00	95.510.000,00	79.971.518,32	0,00	15.538.481,68	0,00
4	42.04	BANKACILIK DÜZENLEME VE DENETLEME KURUMU	200.000.000,00	200.000.000,00	99.716.260,55	0,00	100.283.739,45	0,00
5	42.05	ENERJİ PİYASASI DÜZENLEME KURUMU	137.290.000,00	188.160.000,00	148.688.737,94	0,00	39.471.262,06	0,00
6	42.06	KAMU İHALE KURUMU	105.000.000,00	118.500.000,00	111.263.378,70	0,00	7.236.621,30	0,00
7	42.07	REKABET KURUMU	57.400.000,00	57.400.000,00	39.631.954,84	0,00	17.768.045,16	0,00
8	42.09	TÜTÜN VE ALKOL PİYASASI DÜZENLEME KURUMU	64.620.000,00	65.620.000,00	64.383.481,92	0,00	1.236.518,08	0,00
9	42.10	KAMU GÖZETİMİ, MUHASEBE VE DENETİM STANDARTLARI KURUMU	31.921.000,00	31.921.000,00	13.624.016,12	0,00	18.296.983,88	0,00
GENEL TOPLAM			2.363.741.000,00	2.739.110.334,08	2.430.916.918,27	0,00	308.193.415,81	0,00

**TABLO III.6. DÜZENLEYİCİ VE DENETLEYİCİ KURUMLARIN
2013 YILI BÜTÇE GELİRLERİ KESİN HESAP İCMALİ**

(TL)

SIRA	KODU	KAMU İDARESİ	BÜTÇE GELİRİ TAHMİNİ	NET TAHSİLAT
1	42.01	RADYO VE TELEVİZYON ÜST KURULU	162.000.000,00	158.843.925,65
2	42.02	BİLGİ TEKNOLOJİLERİ VE İLETİŞİM KURUMU	1.510.000.000,00	1.722.897.203,18
3	42.03	SERMAYE PİYASASI KURULU	95.510.000,00	162.017.323,17
4	42.04	BANKACILIK DÜZENLEME VE DENETLEME KURUMU	200.000.000,00	198.730.478,08
5	42.05	ENERJİ PİYASASI DÜZENLEME KURUMU	137.290.000,00	195.247.895,84
6	42.06	KAMU İHALE KURUMU	105.000.000,00	114.347.947,90
7	42.07	REKABET KURUMU	57.400.000,00	53.277.854,68
8	42.09	TÜTÜN VE ALKOL PİYASASI DÜZENLEME KURUMU	64.620.000,00	64.383.481,92
9	42.10	KAMU GÖZETİMİ, MUHASEBE VE DENETİM STANDARTLARI KURUMU	31.921.000,00	8.315.269,21
GENEL TOPLAM			2.363.741.000,00	2.678.061.379,63

1. ÖDENEKLER

1.1. GENEL TESPİTLER

Merkezî yönetim kesin hesabı ile kamu idareleri kesin hesapları ödenek bilgileri üzerinde Sayıştayca yapılan incelemeler neticesinde tespit olunan hususlara müteakip maddelerde yer verilmiştir.

Merkezî yönetim bütçe kanununun şekline uygun olarak hazırlanan ve söz konusu kanun metni ekindeki kamu idareleri bütçe gider ve gelir tahminlerinin yıl sonu uygulama sonuçlarını gösteren merkezî yönetim kesin hesap kanun tasarıları ve ekleri, ödenekler yönüyle kamu idareleri kesin hesaplarında yer alan “*Fonksiyonel sınıflandırmaya göre bütçe giderleri icmali cetveli*” ödenek tutarları ve bu tutarların icmali üzerinden kanunlaşmaktadır.

6085 sayılı Kanunun “Genel Uygunluk Bildirimi” başlıklı 41’inci maddesinde yer alan, “...*genel uygunluk bildirimi taslağının denetim sonuçları dikkate alınarak hazırlanması...*” hükmü çerçevesinde, denetim raporlarında ödeneklere ilişkin olarak yer alan bulguların, yılı muhasebe sistemine yansıyan bilgiler yönüyle söz konusu “*Fonksiyonel sınıflandırmaya göre bütçe giderleri icmali cetveli*” ödenek tutarlarında doğrudan bir değişikliğe yol açıp açmadığı bağlamında gerekli incelemeler yapılmış ve bu yönüyle bir değişikliğe yol açmadığı anlaşılmıştır.

1.2. ÖDENEK AKTARMA İŞLEMLERİ

6363 sayılı 2013 yılı Merkezi Yönetim Bütçe Kanununun “Gerektiğinde kullanılabilir ödenekler” başlıklı 5’inci maddesinde;

“(1) Personel Giderlerini Karşılama Ödeneği:

Genel bütçe kapsamındaki kamu idareleri ile özel bütçeli idarelerin bütçelerine konulan ödeneklerin yetmeyeceği anlaşıldığı takdirde, ilgili mevzuatının gerektirdiği giderler için “Personel Giderleri” ve “Sosyal Güvenlik Kurumlarına Devlet Primi Giderleri” ile ilgili mevcut veya yeni açılacak tertiplere, Maliye Bakanlığı bütçesinin 12.01.31.00-01.1.2.00-1-09.1 tertibinde yer alan ödenekten aktarma yapmaya, ...

Maliye Bakanı yetkilidir.”

hükmü yer almaktadır.

2013 yılı kesin hesapları ödenek aktarma işlemleri üzerine yapılan incelemelerde, bu madde hükmü çerçevesinde Maliye Bakanlığınca genel bütçe kapsamındaki Gümrük ve Ticaret Bakanlığına toplam 44.865.000,00 Türk Lirası tutarında ödenek aktarması yapıldığı, ancak bu tutarın Kanun metninde geçtiği üzere “Personel Giderleri” ve “Sosyal Güvenlik Kurumlarına Devlet Primi Giderleri” ile ilgili mevcut veya yeni açılacak tertiplere değil de “05.3. Cari Transferler-Kar Amacı Gütmeyen Kuruluşlara Transferler” tertiplerine yapılmış olduğu anlaşılmaktadır.

2013 yılı Merkezi Yönetim Bütçe Kanununun 5/1 maddesi dışında, söz konusu aktarmalara dayanak olarak gösterilen 4458 sayılı Gümrük Kanununun 221’nci maddesinde de,

“Yolcuların ve taşıt araçlarının giriş ve çıkışlarına ait işlem dışında, yükleme ve boşaltma ile her türlü gümrük işlemlerinin normal çalışma saatleri içinde yapılması gerekir.

Ancak, bu saatler dışında veya tatil zamanlarında hizmet talebinde bulunulduğunda, yazılı olarak yapılacak bu talep, işin yapılacağı gümrük idarelerince yerinde görülürse, gerekli önlemler alınmak ve çalışacak personelin fazla çalışma ücreti ve varsa hak sahibine ödenecek kanunî yollukları karşılığı tutarlar, talep sahipleri tarafından ilgili muhasebe birimi hesabına yatırılmak koşuluyla kabul edilir. Fazla çalışma ücretinden yararlanan personel, bu suretle kendilerine verilecek işleri yapmakla görevlidir. Gümrük idare amirleri normal çalışma saatleri dışında verilecek hizmetleri düzenler ve kontrol eder.

Normal çalışma saatleri içinde veya dışında olduğuna bakılmaksızın, çalışma ücretinin yatırılması halinde, özel kurye taşımacılığı gümrük hizmeti ile özel yolcu servisi taleplerinin yetkili gümrük idarelerince karşılanması mümkündür.

(Değişik üçüncü fıkra:12/7/2013-6495/73.üncü madde) İlgililerden tahsil edilecek fazla çalışma ücretlerinin miktarı ve tahsiline ilişkin usul ve esaslar Bakanlar Kurulunca tespit edilir. Fazla çalışma ücreti olarak yatırılan tutarlar, personelin fazla çalışma süresi, görev yapmış olduğu yer, görevinin önem ve güçlüğü, sınıfı, kadro unvanı gibi hususlar dikkate alınmak suretiyle belirlenecek usul ve esaslar dâhilinde Gümrük ve Ticaret Bakanlığı taşra teşkilatına ait kadro ve pozisyonlarda bulunanlardan ithalat ve ihracat, giriş ve çıkış işlemlerinin yapıldığı gümrük idarelerinde gümrük işlemlerini yürüten memurlar (375 sayılı Kanun Hükmünde Kararname eki (II) sayılı Cetvel kapsamında yer alan kadrolarda bulunanlar hariç) ve 14/7/1965 tarihli ve 657 sayılı Devlet Memurları Kanununun 4'üncü maddesinin (B) fıkrasına göre çalışan sözleşmeli personele ödenmek üzere Ankara Gümrük Muhasebe Birimi hesabına aktarılır. Söz konusu ödemeler, Maliye Bakanlığının uygun görüşü alınarak aylık miktarı (36.500) gösterge rakamının memur aylık katsayısıyla çarpımı sonucu bulunacak tutarı geçmemek üzere, Gümrük ve Ticaret Bakanı tarafından tespit edilir. Bu fıkra uyarınca personele her ay yapılacak fazla çalışma ücretinin net tutarı, 375 sayılı Kanun Hükmünde Kararnamenin ek 9'uncu maddesi uyarınca kadro ve görev unvanı veya pozisyon unvanı itibarıyla tespit edilmiş olan ek ödemenin net tutarından az olamaz. 375 sayılı Kanun Hükmünde Kararnamenin ek 9'uncu maddesi uyarınca Gümrük ve Ticaret Bakanlığı personeline yapılacak ödemeler de Ankara Gümrük Muhasebe Birimine aktarılan tutarlardan karşılanır. Bu madde uyarınca yapılan ödemelerden sonra yıl sonu itibarıyla hesapta kalan tutar, takip eden ocak ayı sonuna kadar bütçeye gelir kaydedilir.

Bu madde kapsamında personele yapılması gereken ödemelerin Ankara Gümrük Muhasebe Birimi hesabına aktarılan tutarı aşması hâlinde, aradaki fark Maliye Bakanlığı tarafından personel giderlerini karşılama ödeneğinden Bakanlık bütçesine bu amaçla aktarılacak ödenekten karşılanır.”

düzenlemesi yer almaktadır.

Konu ilgili Bakanlıklara yazılı olarak sorulmuş ve Maliye Bakanlığında (Bütçe ve Mali Kontrol Genel Müdürlüğü) alınan cevabi yazıda,

“6363 sayılı 2013 yılı Merkezi Yönetim Bütçe Kanunundaki düzenlemede Personel Giderlerini Karşılama Ödeneğinden yapılacak aktarmalar “Personel Giderleri” ve “Sosyal Güvenlik Kurumlarına Devlet Primi Giderleri” ile ilgili tertiplerle sınırlandırılmış olmakla birlikte, 4458 sayılı Gümrük Kanununun 221’inci maddesindeki konuya ilişkin özel hüküm, Gümrük ve Ticaret Bakanlığı bütçesi bakımından transfer niteliğindeki bir aktarmayı öngörmektedir.

Bu itibarla, 4458 sayılı Gümrük Kanununun 221’inci maddesindeki özel düzenlemeye istinaden Ankara Gümrük Muhasebe Birimi hesabına transfer edilmek üzere Bakanlığımız 2013 yılı bütçesinde yer alan Personel Giderlerini Karşılama Ödeneği tertibinden Gümrük ve Ticaret Bakanlığı bütçesinin 05.3.Kar Amacı Gütmeyen Kuruluşlara Transferler ekonomik koduna 44.865.000,00 lira ödenek aktarılmıştır.”

açıklamasına yer verilmiştir.

Gümrük ve Ticaret Bakanlığında konuya ilişkin olarak alınan cevabi yazıda da, uygulamanın Maliye Bakanlığınca (Bütçe ve Mali Kontrol Genel Müdürlüğü) yönlendirildiği belirtilmiştir.

Farklı tertip üzerinden aktarmaya gerekçe olarak gösterilen 4458 sayılı Gümrük Kanununun 221’inci maddesindeki özel düzenleme incelendiğinde ise;

✓ Normal çalışma saatleri dışında veya tatil zamanlarında çalışacak personelin, fazla çalışma ücreti ve varsa hak sahibine ödenecek kanunî yollukları karşılığı tutarların, talep sahipleri tarafından ilgili muhasebe birimi hesabına yatırılması koşuluyla yapılacak kamu personeli görevlendirmelerini, kamu personeli ödemelerini ve buna ilişkin esasları düzenlemekte olduğu,

✓ 221'inci madde özel düzenlemesi ile kamunun, normal çalışma saatleri dışında veya tatil zamanlarında çalışacak kendi personeli için farklı bir finansman sistemi geliştirmiş olduğu, gerek 6363 sayılı Kanunun 5'inci maddesi hükmünün, gerekse 221'inci maddedeki özel düzenlemenin hem mevzuat hem de niteliği gereği (devletçe ya da talep sahiplerince ödense de) doğrudan personel giderlerine ilişkin olduğu, kaldı ki burada söz konusu olan ödemenin devlet bütçesi üzerinden gerçekleştirildiği, yıl sonu itibarıyla hesapta kalan tutarların takip eden ocak ayı sonuna kadar bütçeye gelir kaydedildiği,

✓ 221'inci madde kapsamında personele yapılması gereken ödemelerin Ankara Gümrük Muhasebe Birimi hesabına aktarılan tutarları aşması hâlinde, aradaki farkın Maliye Bakanlığı tarafından personel giderlerini karşılama ödeneğinden bütçeye bu amaçla, yani personel giderlerindeki eksiklikleri tamamlamak üzere aktarılacak ödenekten karşılanacağı,

✓ Söz konusu Kanun hükümlerinde cari transferler tertipleri üzerinden aktarma yapılmasına ilişkin açık bir düzenleme yer almamasına, aksine bunu "Personel Giderleri" ve "Sosyal Güvenlik Kurumlarına Devlet Primi Giderleri" ile ilgili tertiplerle sınırlandırmış olmasına, aktaran kurum olan Maliye Bakanlığı açısından personel giderlerini karşılama ödeneğinden aktarma ve aktarılan kurum olan Gümrük ve Ticaret Bakanlığı açısından da bütçeden bir transfer ödemesi değil, personele ödeme olmasına karşın, transfer niteliğindedir şeklinde yorumlanarak, aktarılan tutarların 05.3. Kâr Amacı Gütmeyen Kuruluşlara Transferler ekonomik kodundan personele ödenmesinin Bütçe Kanununun yukarıda alınan madde hükmüne uygun olmayacağı,

✓ Gümrük ve Ticaret Bakanlığı personeline yapılan fazla çalışma karşılıklarını, kâr amacı gütmeyen kuruluşlara cari transfer olarak değerlendirmenin doğru olmayacağı,

anlaşılmaktadır.

Bilindiđi üzere analitik bütçe sınıflandırması, mali işlemlerin kurumsal, işlevsel ve ekonomik sonuçlarının kapsamlı ve saydam bir şekilde görünmesini sağlamakta, mali tabloların sağlıklı üretilmesi açısından önem taşımaktadır. Bu yönüyle, söz konusu aktarma işlemleri müteakip yıllarda “Personel Giderleri” ve “Sosyal Güvenlik Kurumlarına Devlet Primi Giderleri” ile ilgili mevcut veya yeni açılacak tertiplere yapılmalıdır.

Diđer taraftan söz konusu uyumsuzluk, sadece ekonomik sınıflandırmaya ilişkin olması nedeniyle, Gümrük ve Ticaret Bakanlığı 2013 yılı Fonksiyonel Sınıflandırmaya Göre Bütçe Giderleri İcmali Cetvelinde bir deđişikliğe yol açmamaktadır.

1.3. YEDEK ÖDENEKLER

5018 sayılı Kanunun “Yedek ödenek” başlıklı 23’üncü maddesinde:

“Merkezî yönetim bütçe kanununda belirtilen hizmet ve amaçları gerçekleştirmek, ödenek yetersizliğini gidermek veya bütçelerde öngörülmeven hizmetler için, bu Kanuna ekli (I) sayılı cetvelde yer alan idareler ile (II) sayılı cetvelde yer alan idarelerden merkezî yönetim bütçe kanununda gösterilecek olanların bütçelerine aktarılmak üzere, genel bütçe ödeneklerinin yüzde ikisine kadar Maliye Bakanlığı bütçesine yedek ödenek konulabilir. Bu ödenekten aktarma yapmaya Maliye Bakanı yetkilidir.

Malî yıl içinde yedek ödenekten yapılan aktarmaların tür, tutar ve idareler itibarıyla dağılımı, yılın bitimini takip eden on beş gün içinde Maliye Bakanlığınca ilan edilir.”

hükmü yer almaktadır.

Görüleceği üzere madde hükmü, yedek ödeneğe başlangıçta miktar sınırlaması getirmekte ve Maliye Bakanlığınca mali yıl içinde yedek ödenekten yapılan aktarmalara ilişkin açıklama yapılmasını öngörmektedir. Bu madde hükmü uyarınca Maliye Bakanlığı Bütçe ve Mali Kontrol Genel Müdürlüğü tarafından her yıl ocak ayının on beşinci gününe kadar, uygulaması tamamlanan yıla ilişkin olarak yedek ödeneklerden hangi idareye ne kadar aktarma yapıldığı açıklanmaktadır.

Bu çerçevede Maliye Bakanlığı Bütçe ve Mali Kontrol Genel Müdürlüğünce yayımlanan 15.01.2014 tarihli duyuru ve eki tabloda, 2013 Yılı Merkezi Yönetim Bütçe Kanunuyla Maliye Bakanlığı bütçesi, 12.01.31.00-01.1.2.00-1-09.6 yedek ödenekler tertibine konulan 949.178.000,00 Türk Liralık başlangıç ödeneğinden yapılan aktarmalara ilişkin tür, tutar ve idareler itibarıyla dağılım bilgilerine yer verilmiştir.

Ancak bu açıklamaların yıl sonu gerçekleşmesini yansıtmak yerine, ilgili yıl merkezî yönetim bütçe kanununda öngörülen yedek ödenek başlangıç bilgileri ile sınırlı kaldığı görülmektedir. Yukarıda yer verilen madde hükmünde ise söz konusu açıklamaların başlangıç bilgileri ile sınırlı olacağına dair bir düzenleme yer almamaktadır.

Maliye Bakanlıđı 2013 yılı kesin hesabının incelenmesi sonucunda;

- 2013 Yılı Merkezi Yönetim Bütçe Kanunuyla, 12.01.31.00-01.1.2.00-1-09.6 yedek ödenekler tertibine 949.178.000,00 Türk Liralık başlangıç ödeneđi konulduđu,
- Bu tertibe, kurum dışı aktarmalarla, 34.637.550.832,00 Türk Lirası ödenek ilave edildiđi,
- Bu tertibe, kurum içi aktarmalarla, 325.520.156,00 Türk Lirası ödenek ilave edildiđi,
- Yedek ödenek toplamının yıl sonunda 35.912.248.988,00 Türk Lirasına ulaştıđı,
- 35.912.248.988,00 Türk Liralık ödeneđin tamamının yedek ödenekten aktarmalarla düşüldüđu ve bu tertipteki genel ödenek toplamının sıfırlanmış olduđu,

tespit olunmuştur.

5018 sayılı Kanunun yukarıda yer verilen 23'üncü maddesi hükmü uyarınca genel bütçeli idarelerin yedek ödenek miktarına getirilen % 2'lik sınırlama başlangıç ödeneklerine ilişkin bulunmaktadır. 2013 yılı Merkezi Yönetim Bütçe Kanununun "Aktarma, ekleme, devir ve iptal işlemleri" başlıklı 6'ncı maddesi ile Maliye Bakanlıđına verilen yetkiler dahilinde yapılan ödenek aktarmaları sonucunda, yedek ödenek tutarı 35.912.248.988,00 Türk Lirasına ulaşmıştır. Bu tutar ise, 409.654.031.969,67 Türk Liralık genel bütçeli idareler yıl sonu toplam ödeneđinin % 8,77'sine tekabül etmektedir.

Sonuç olarak, 5018 sayılı Kanunun "Yedek ödenek" başlıklı 23'üncü maddesi geređince malî yıl içinde yedek ödenekten yapılan aktarmaların tür, tutar ve idareler itibarıyla dağılımı Maliye Bakanlıđınca yıl sonu gerçekleştirmelerini de içerir şekilde ilan edilmelidir.

Konu, Türkiye Büyük Millet Meclisinin bilgilerine arz olunur.

2. BÜTÇE GİDERLERİ

2.1. GENEL TESPİTLER

Merkezî yönetim kesin hesabı ile kamu idareleri kesin hesapları bütçe giderleri bilgilerinin, Sayıştayca muhasebe birimleri yönetim dönemi hesapları esas alınarak saptanan sonuçlarla karşılaştırılması ve incelenmesi neticesinde tespit olunan hususlara müteakip maddelerde yer verilmiştir.

Merkezî yönetim bütçe kanununun şekline uygun olarak hazırlanan ve söz konusu kanun metni ekindeki kamu idareleri bütçe gider ve gelir tahminlerinin yıl sonu uygulama sonuçlarını gösteren merkezî yönetim kesin hesap kanun tasarıları ve ekleri, bütçe giderleri yönüyle kamu idareleri kesin hesaplarında yer alan “*Fonksiyonel sınıflandırmaya göre bütçe giderleri icmali cetveli*” bütçe giderleri tutarları ve bu tutarların icmali üzerinden kanunlaşmaktadır.

6085 sayılı Kanunun “Genel Uygunluk Bildirimi” başlıklı 41’inci maddesinde yer alan “...*genel uygunluk bildirimini taslağının denetim sonuçları dikkate alınarak hazırlanması...*” hükmü çerçevesinde denetim raporlarında bütçe giderlerine ilişkin olarak yer alan bulguların, yılı muhasebe sistemine yansıyan bilgiler yönüyle söz konusu “*Fonksiyonel sınıflandırmaya göre bütçe giderleri icmali cetveli*” bütçe giderleri tutarlarında doğrudan bir değişikliğe yol açıp açmadığı bağlamında gerekli incelemeler yapılmış ve bu yönüyle bir değişikliğe yol açmadığı anlaşılmıştır.

2.2. 323-BÜTÇELEŞTİRİLMİŞ BORÇLAR VE 831-ÖDENEĞİNE MAHSUP EDİLECEK HARCAMALAR HESAPLARININ 2013 YILI UYGULAMASI

2013 yılı genel bütçe geçici ve kesin mizanlarında 323-Bütçeleştirilmiş Borçlar Hesabı ile 831-Ödenegine Mahsup Edilecek Harcamalar Hesaplarının yıl sonu itibarıyla ödenek temini suretiyle kapatılmadığı ve 47.903.775,69 Türk Lirası devir vermiş olduğu görülmektedir.

Konuyla ilgili olarak, 5018 sayılı Kanunun “Ödenemeyen giderler ve bütçeleştirilmiş borçlar” başlıklı 34’üncü maddesinde;

“Genel bütçe kapsamındaki kamu idarelerinde, bir taahhüde ve harcama talimatına dayanmayan giderlere ilişkin olup, Maliye Bakanlığınca belirlenecek ekonomik kodlardan yapılan ve bütçede ödeneği öngörülmüş olmakla birlikte, oluştuğu yer ve zamanda ödeneği bulunmayan giderler; dayanağını oluşturan harcama belgeleri de eklenmek suretiyle usulüne göre gerçekleştirilerek ilgili hesaplara alınır ve ödeneğinin gelmesini müteakip ödenir. Bu tutarlara ilişkin ödenek gönderme belgeleri, en geç malî yılın sonuna kadar muhasebe birimine gönderilerek muhasebeleştirme işlemleri tamamlanır. Bu fıkranın uygulanmasına ilişkin usul ve esaslar Maliye Bakanlığınca belirlenir” hükmü,

Merkezi Yönetim Muhasebe Yönetmeliğinin “323-Bütçeleştirilmiş Borçlar Hesabına ilişkin işlemler” başlıklı 244’üncü maddesinde;

“(3) ... Bu hesabın alacak bakiyesi, belirlenen ekonomik kodlardan bütçede tertibi bulunmasına rağmen masrafın gerçekleştiği yer ve zamanda ödeneğinin bulunmaması nedeniyle tahakkuk ettirilmiş ancak, ödenememiş olan tutarları gösterir.

(4) Bu tutarlara ilişkin ödenek gönderme belgeleri, en geç malî yılın sonuna kadar muhasebe birimine gönderilerek muhasebeleştirme işlemleri tamamlanır.

(5) Bütçenin ilgili tertiplerden gelen ödenekler öncelikle bu hesapta kayıtlı borçların ödenmesinde kullanılır. Borçların tamamı ödenmedikçe, aynı bütçe tertibinden ödenmek üzere yeni giderlere ilişkin olarak düzenlenen ödeme emri belgeleri işleme konulmayarak ilgili harcama birimine iade edilir.

(6) Bütçeleştirilmiş Borçlar Hesabına kaydı gereken tutarların sonuçlarının raporlanması, ödeneğinin temin edilmesi, ödenmesi ve ilgili diğer hususlara ilişkin esas, usul ve süreler Bakanlıkça belirlenir.” hükmü,

07.03.2009 tarihli ve 27162 sayılı Resmî Gazetede yayımlanan 2 sayılı Merkezi Yönetim Muhasebe Yönetmeliği Genel Tebliğinde ise;

“Niteliği itibarıyla 831- Ödeneğine Mahsup Edilecek Harcamalar Hesabı ertesi yıla devir vermeyeceğinden ödenek dağıtım işlemlerinde gerekli hassasiyetin gösterilerek bu hesaplara alınan tutarlara ilişkin ödeneklerin öncelikle ve her halükarda yıl sonu itibarıyla gönderilmesi ve muhasebe işlemlerinin tamamlanması gerekmektedir.” düzenlemesi yer almaktadır.

Bu hükümlerden anlaşılacağı üzere genel bütçe kapsamındaki kamu idarelerinde, bir taahhüde ve harcama talimatına dayanmayan giderlere ilişkin olup Maliye Bakanlığınca belirlenecek ekonomik kodlardan yapılan ve bütçede ödeneği öngörülmüş olmakla birlikte olduğu yer ve zamanda ödeneğinin bulunmaması nedeniyle ödenemeyen tutarların izlenmesi için kullanılan 323-Bütçeleştirilmiş Borçlar Hesabı ile 831-Ödeneğine Mahsup Edilecek Harcamalar Hesabının yıl sonu itibarıyla ödenekler temin edilerek kapatılması ve ertesi yıla devir vermemesi öngörülmesine karşın uygulamada bunun sağlanamadığı görülmektedir.

Bu durumda ise, 47.903.775,69 Türk Liralık gider, bütçenin yıllık olması ilkesine aykırı şekilde 2013 yılı kayıtlarına ve 2013 yılı merkezî yönetim konsolide bütçe açığına dahil olamamış, 2014 yılı kayıtlarında yer almış bulunmaktadır.

Söz konusu husus Maliye Bakanlığına yazılı olarak sorulmuş ve alınan cevabi yazıda;

“Bilindiği üzere 5018 sayılı Kanun, bütçe disiplini sağlamak üzere kapsama dâhil idarelerin bütçeden harcama yapmasını ödenek şartına bağlamış ve ödeneği olmayan herhangi bir gider için harcama talimatı verilmesi durumunda harcama yetkilileri hakkında ceza-i müeyyide uygulanmasını hüküm altına almış bulunmaktadır. Ancak, kamu hizmetlerinin üretilmesi sürecinde bazı giderler, niteliği gereği ödeneğinin varlığından ve harcama yetkililerinin harcama talimatından bağımsız olarak gerçekleştirilmektedir.

Kanunun 34’üncü maddesinin 4’üncü fıkrasıyla bu durumda olan giderlerin Devlet hesaplarına alınması ve ödeneği temin edildiğinde hak sahiplerine ödenmesi imkanı getirilmiş olup, Bakanlığımızca 7 Mart 2009 tarihli ve 27162 sayılı Resmî Gazete yayımlanan 2 sıra numaralı Merkezi yönetim muhasebe yönetmeliği tebliğiyle de bu tür harcamaların hesaplara alınması, ödeneğinin temin edilmesi ve ödenmesine ilişkin hususlar düzenlenmiş bulunmaktadır.

5018 sayılı Kanununun 34’üncü maddesinde ve 2 sıra numaralı söz konusu tebliğde 323-Bütçeleştirilmiş Borçlar Hesabı ile 831-Ödeneğine Mahsup Edilecek Harcamalar Hesabına kaydedilen tutarlara ilişkin ödeneklerin yıl sonuna kadar temin edilmesi ve ödenmesi hüküm altına alınmış olmakla birlikte, bir taahhüde ve harcama talimatına dayanmayan söz konusu giderler için bütçede öngörülen ödenekler yetersiz kalabilmekte ve başka tertiplerden de aktarma yapılamamış olması nedeniyle ödeneği temin edilemediğinden ertesi yıla devredilmek zorunda kalınmaktadır. Bununla birlikte izleyen yıl bütçe uygulamasında bu şekilde geçmiş yıllardan devreden giderlerin ödenmesine öncelik verilmektedir.

Ayrıca, genel bütçeli idarelerin bu hesaplara ilişkin ödeneklerinin süresinde temin edilerek sonraki yıllara devrolunmaması hususunda yapılan yazışmalar ve görüşmeler sonucunda, 2011 yılı kesin hesabında devreden 518.159.550,21 liralık tutar 2012 yılı kesin hesabında 313.157.855,79 liraya, 2013 yılı kesin hesabı döneminde de 47.903.775,69 liraya düşürülmüş olup, devir verdirilmemesine yönelik gayretlerimiz sürdürülmektedir.”

şeklinde açıklamada bulunulmuştur.

Sonuç olarak, uygulama ile mevzuat arasında çıkan söz konusu uyumsuzluğun müteakip yıllarda tamamen giderilmesi için gerekli tedbirlerin artırılması uygun olur.

3. ÖDENEK ÜSTÜ GİDERLER

3.1. GENEL TESPİTLER

Genel bütçeli idareler ve özel bütçeli idarelere ilişkin ekli “Ödenek Üstü Giderlerin Dağılımı Tabloları”nda (Tablo 3.1.1-5) ayrıntılı olarak gösterildiği üzere merkezî yönetim ödenek üstü gider toplamının, 5018 sayılı Kanuna ekli;

- (I) sayılı cetvelde yer alan genel bütçe kapsamındaki kamu idareleri için 9.284.415.318,31 Türk Lirası,

- (II) sayılı cetvelde yer alan özel bütçeli idareler için 59.213.292,08 Türk Lirası,

olmak üzere toplam 9.343.628.610,39 Türk Lirası olarak gerçekleştiği tespit edilmiştir.

- (III) sayılı cetvelde yer alan düzenleyici ve denetleyici kurumların ise 2013 yılında ödenek üstü gideri bulunmamaktadır.

5018 sayılı Kanunun, bütçe ödeneklerinin kullanılmasında uyulacak esasları belirleyen “Ödeneklerin kullanılması” başlıklı 20’nci maddesinin birinci fıkrasının (d) bendinde;

“Kamu idareleri, bütçelerinde yer alan ödeneklerin üzerinde harcama yapamaz.”

Aynı Kanunun “Yüklenmeye girişilmesi” başlıklı 26’nci maddesinde;

“Bütçede yeterli ödeneği bulunmayan işler için yüklenmeye girişilemez. Yüklenme süresi mali yılla sınırlıdır. Harcama yetkilileri, tahsis edilen ödenekler dâhilinde yüklenmeye girebilirler.”

“Harcama yetkisi ve yetkilisi” başlıklı 31’inci maddesinde;

“Harcama yetkilileri bütçede öngörülen ödenekleri kadar, ödenek gönderme belgesiyle kendisine ödenek verilen harcama yetkilileri ise tahsis edilen ödenek tutarında harcama yapabilir.”

“Ödenek üstü harcama” başlıklı 70’inci maddesinde;

“Kamu zararı oluşturmamakla birlikte bütçelere, ayrıntılı harcama programlarına, serbest bırakma oranlarına aykırı olarak veya ödenek gönderme belgelerindeki ödenek miktarını aşan harcama talimatı veren harcama yetkililerine, her türlü aylık, ödenek, zam ve tazminat dâhil yapılan bir aylık net ödemeler toplamının iki katı tutarına kadar para cezası verilir.” hükümleri bulunmaktadır.

Bu hükümlere göre, belirli hizmetler için bütçeye konulmuş bulunan ödeneklerden fazla harcama yapılmaması, ödenek kullanımında esastır.

5018 sayılı Kanunun adı geçen 20’nci maddesinin birinci fıkrasının (f) bendinde ise;

“Genel veya kısmi seferberlik, savaş ilanı veya Bakanlar Kurulu kararıyla zorunlu askeri hazırlıkların yapıldığı olağanüstü hallerde Millî Savunma Bakanlığı, Jandarma Genel Komutanlığı ve Sahil Güvenlik Komutanlığı bütçelerindeki mevcut ödenekler, bu idarelerin ödenek toplamları aşılmamak şartıyla, birleştirilerek kullanılabilir. Bu durumda da mevcut ödeneklerin yeterli olmaması halinde toplam ödenek tutarının yüzde on beşine kadar ek harcama yapılabilir.” hükmü ile muhtemel istisnalar ortaya konulmuş,

“Merkezi yönetim bütçe kanunu tasarısının görüşülmesi” başlıklı 19’uncu maddesi son fıkrasında yer alan,

“Merkezi yönetim kapsamındaki kamu idarelerinin bütçelerindeki ödeneklerin yetersiz kalması halinde veya öngörülmeyen hizmetlerin yerine getirilmesi amacıyla, karşılığı gelir gösterilmek kaydıyla, kanunla ek bütçe yapılabilir”

hükmü ile ödenek yetersizlikleri halinde ek bütçe yapılabilmesi şartları belirlenmiş,

“Yedek ödenek” başlıklı 23’üncü maddesinde yer alan;

“Merkezî yönetim bütçe kanununda belirtilen hizmet ve amaçları gerçekleştirmek, ödenek yetersizliğini gidermek veya bütçelerde öngörülmeven hizmetler için, bu Kanuna ekli (I) sayılı cetvelde yer alan idarelerin bütçelerine aktarılmak üzere, genel bütçe ödeneklerinin yüzde ikisine kadar Maliye Bakanlığı bütçesine yedek ödenek konulabilir.

Bu ödenekten aktarma yapmaya Maliye Bakanı yetkilidir.”

hükmüne yer verilmek suretiyle de genel olarak muhtemel ödenek üstü gider oluşumlarının önüne geçilmesi amaçlanmıştır.

2013 Yılı Merkezi Yönetim Bütçe Kanununun;

“Gerektiğinde kullanılabilir ödenekler” başlıklı 5’nci maddesinin birinci fıkrasında;

“Personel giderlerini karşılama ödeneği:

Genel bütçe kapsamındaki kamu idareleri ile özel bütçeli idarelerin bütçelerine konulan ödeneklerin yetmeyeceği anlaşıldığı takdirde, ilgili mevzuatının gerektirdiği giderler için “Personel Giderleri” ve “Sosyal Güvenlik Kurumlarına Devlet Primi Giderleri” ile ilgili mevcut veya yeni açılacak tertiplere, Maliye Bakanlığı bütçesinin 12.01.31.00-01.1.2.00-1-09.1 tertibinde yer alan ödenekten aktarma yapmaya, ... Maliye Bakanı yetkilidir.”

hükmüne yer verilmek suretiyle, personel giderleri ve sosyal güvenlik kurumlarına devlet primi giderleri ile ilgili olarak muhtemel ödenek üstü gider oluşumlarının önüne geçilmesi amaçlanmıştır.

Diğer taraftan, 657 sayılı Devlet Memurları Kanununun;

“Atamalarda görev yerine hareket ve işe başlama süresi” başlıklı 62’nci maddesinde;

“Yer deęiřtirme suretiyle yapılan atamalarda memurlara atama emirleri teblię edilince yollukları, ödeme emri aranmaksızın, saymanlıklarca derhal ödenir...”

“Doęum yardımı ödeneęi” başlıklı 207’nci maddesinde;

“... Doęum yardımı ödeneęi hiçbir vergi ve kesintiye tabi tutulmaksızın ve ödeme emri aranmaksızın saymanlarca derhal ödenir...”

“Ölüm yardımı ödeneęi” başlıklı 208’inci maddesinde;

“... Ölüm yardımı ödeneęi, hiçbir vergi ve kesintiye tabi tutulmaksızın ve ödeme emri aranmaksızın saymanlarca derhal ödenir...”

hükümleri yer almaktadır.

Söz konusu hükümler ise ödenek üstü gider yapılabilmesine izin verilmesinden ziyade ödeme emri aranmaksızın gider yapılabilmesine ilişkin olup, yapılan bu giderlere yönelik ödeme emirleri için Maliye Bakanlıęından yedek ödenek talebinde bulunulabilecektir.

2013 Yılı Merkezi Yönetim Bütçe Kanununa ekli E Cetvelinin 49’uncu maddesinde, genel bütçe kapsamındaki kamu idareleri ile özel bütçeli idarelerin bütçelerinin “03.4.2.01- Beyiye Aidatları” ile “03.4.2.04- Mahkeme Harç ve Giderleri” ekonomik kodlarından yapılması gereken giderlerin ödenek gönderme belgesi aranmaksızın muhasebe yetkilileri tarafından ödeneceęi hükmü yer almakta, ancak gerekli ödeneęin ilgili kamu idaresi tarafından Maliye Bakanlıęı bütçesinin “12.01.31.00–01.1.2.66-1-09.9- Özellikli giderleri karşılama ödeneęi” tertibinden talep edileceęi belirtilmektedir.

Dięer taraftan 2013 Yılı Merkezi Yönetim Bütçe Kanununun “Mali kontrole ilişkin hükümler” başlıklı 8’inci maddesi çerçevesinde, geçici personel ve işçilerle ilgili olarak bütçede yer alan ödeneklerin aşılamayacaęı 5018 sayılı Kanunda yer alan hükümler dışında ayrı bir düzenleme olarak belirtilmektedir.

Görüleceği üzere, 5018 sayılı Kanunun “Ödeneklerin kullanılması” başlıklı 20’nci maddesinin birinci fıkrasının (f) bendinde yer alan, genel veya kısmi seferberlik, savaş ilanı veya Bakanlar Kurulu kararıyla zorunlu askeri hazırlıkların yapıldığı olağanüstü hallerde ve Millî Savunma Bakanlığı, Jandarma Genel Komutanlığı ve Sahil Güvenlik Komutanlığı bütçeleriyle sınırlı olmak üzere getirilen istisna hükmü dışında ödenek üstü gider yapılmasına cevaz veren bir düzenleme bulunmamaktadır.

Sürekli görev yolluğu, doğum yardımı ödeneği, ölüm yardımı ödeneği, beyiye aidatları ile mahkeme harç ve giderlerinde olduğu üzere, muhasebe yetkilileri tarafından ödenek gönderme belgesi aranmaksızın ödeme yapılacağına dair hüküm bulunan durumlarda ise Maliye Bakanlığında ödenek talebinde bulunularak yine de ödenek üstü gider yapılamayacağı açık olarak anlaşılmaktadır.

2013 yılı Merkezi Yönetim Kesin Hesap Kanunu Tasarısının tamamlayıcı ödenekle ilgili 4’üncü maddesinin üçüncü fıkrasını etkileyen ve genel bütçeli idareler için 9.284.415.318,31 Türk Lirası, özel bütçeli idareler için 59.213.292,08 Türk Lirası olmak üzere, merkezî yönetim toplamında 9.343.628.610,39 Türk Lirasına ulaşan ödenek üstü gider tutarı için, 5018 sayılı Kanunun yukarıda yer verilen 20, 26, 31 ve 70’inci maddeleri ile 2013 yılı Merkezi Yönetim Bütçe Kanununun yukarıda yer verilen 8’inci maddesi ve Kanuna ekli E Cetveli 49’uncu maddesi bağlamında tamamlayıcı ödenek verilip verilmemesi hususu, Türkiye Büyük Millet Meclisinin takdirindedir.

TABLO 3.1.1. ÖDENEK ÜSTÜ GİDERLERİN DAĞILIMI TABLOSU												
GENEL BÜTÇELİ İDARELER												(TL)
TERTİBİ											AÇIKLAMA	MİKTARI
KURUMSAL				FONKSİYONEL				FİN.	EKONOMİK			
1	2	3	4	1	2	3	4	1	1	2		
KAMU İDARESİ: DİYANET İŞLERİ BAŞKANLIĞI												
07	86	00	02	08	9	9	00	1	01	1	Memurlar (Personel Giderleri)	22.570,20
07	86	00	02	08	9	9	00	1	02	1	Memurlar (SGK Primleri)	3.568,68
07	86	00	04	01	3	9	00	1	01	1	Memurlar (Personel Giderleri)	19.000,80
07	86	00	04	01	3	9	00	1	03	3	Yolluklar (Mal ve Hizmet Alımları)	3.366,23
07	86	00	24	01	3	9	00	1	03	3	Yolluklar (Mal ve Hizmet Alımları)	855,98
07	86	00	62	03	1	4	00	1	03	5	Hizmet Alımları (Mal ve Hizmet Alımları)	473,75
07	86	00	62	08	4	0	00	1	01	1	Memurlar (Personel Giderleri)	473,39
07	86	00	62	08	4	0	00	1	01	2	Sözleşmeli Personel (Personel Giderleri)	1.702,23
07	86	00	62	08	4	0	00	1	01	4	Geçici Personel (Personel Giderleri)	38.654.104,91
07	86	00	62	08	4	0	00	1	02	4	Geçici Personel (SGK Primleri)	10.747.586,71
07	86	00	62	08	4	0	00	1	03	3	Yolluklar (Mal ve Hizmet Alımları)	5.866,58
07	86	00	62	08	4	0	02	1	03	3	Yolluklar (Mal ve Hizmet Alımları)	1.755,98
TOPLAM											49.461.325,44	
KAMU İDARESİ: İÇİŞLERİ BAKANLIĞI												
10	01	00	62	01	1	1	00	1	02	2	Sözleşmeli Personel (SGK Primleri)	323,93
10	01	00	62	01	1	1	00	1	06	7	Gayrimenkul Büyük Onarım Giderleri (Sermaye Giderleri)	3.351,20
10	01	00	62	01	1	1	51	1	06	7	Gayrimenkul Büyük Onarım Giderleri (Sermaye Giderleri)	17.110,00
TOPLAM											20.785,13	
KAMU İDARESİ: MİLLÎ EĞİTİM BAKANLIĞI												
13	00	00	02	09	9	9	00	1	01	1	Memurlar (Personel Giderleri)	4.690.438,92
13	00	00	02	09	9	9	00	1	01	5	Diğer Personel (Personel Giderleri)	901,54
13	01	00	04	08	3	0	00	1	03	2	Tüketime Yönelik Mal ve Malzeme Alımları (Mal ve Hizmet Alımları)	7.334,88
13	01	00	04	09	2	1	00	1	06	1	Mamul Mal Alımları (Sermaye Giderleri)	1.854,56
13	01	00	04	09	2	2	00	1	06	1	Mamul Mal Alımları (Sermaye Giderleri)	247.496,80
13	01	00	04	09	2	2	00	6	06	1	Mamul Mal Alımları (Sermaye Giderleri)	50.120,59
13	01	00	04	09	5	0	00	1	06	1	Mamul Mal Alımları (Sermaye Giderleri)	23.575,97
13	01	00	05	01	3	1	00	1	01	1	Memurlar (Personel Giderleri)	2.217.454,51
13	01	00	10	09	9	9	00	1	01	1	Memurlar (Personel Giderleri)	525.460,11

TERTİBİ												AÇIKLAMA	MİKTARI
KURUMSAL				FONKSİYONEL				FİN.	EKONOMİK				
1	2	3	4	1	2	3	4	1	1	2			
13	01	00	10	09	9	9	00	1	01	2	Sözleşmeli Personel (Personel Giderleri)	811.597,26	
13	01	00	10	09	9	9	00	1	02	1	Memurlar (SGK Primleri)	104.240,51	
13	01	00	10	09	9	9	00	1	02	2	Sözleşmeli Personel (SGK Primleri)	73.355,55	
13	01	00	11	09	9	9	00	1	01	1	Memurlar (Personel Giderleri)	1.508.183,88	
13	01	00	11	09	9	9	00	1	02	1	Memurlar (SGK Primleri)	213.756,20	
13	01	00	11	09	9	9	00	1	03	3	Yolluklar (Mal ve Hizmet Alımları)	1.626,58	
13	01	00	23	01	3	9	00	1	01	1	Memurlar (Personel Giderleri)	1.168.490,64	
13	01	00	23	01	3	9	00	1	02	1	Memurlar (SGK Primleri)	215.340,45	
13	01	00	24	01	3	9	00	1	01	1	Memurlar (Personel Giderleri)	17.864,12	
13	01	00	24	01	3	9	00	1	02	1	Memurlar (SGK Primleri)	41.503,64	
13	01	00	24	01	3	9	00	1	03	3	Yolluklar (Mal ve Hizmet Alımları)	6.651,25	
13	01	00	24	01	3	9	00	1	03	4	Görev Giderleri (Mal ve Hizmet Alımları)	791.050,83	
13	01	00	25	01	3	9	00	1	01	1	Memurlar (Personel Giderleri)	110.658,92	
13	01	00	25	01	3	9	00	1	02	1	Memurlar (SGK Primleri)	34.152,07	
13	01	00	62	01	3	9	00	1	01	1	Memurlar (Personel Giderleri)	499.678.948,12	
13	01	00	62	01	3	9	00	1	01	2	Sözleşmeli Personel (Personel Giderleri)	54.276,71	
13	01	00	62	01	3	9	00	1	01	3	İşçiler (Personel Giderleri)	84.908.924,83	
13	01	00	62	01	3	9	00	1	01	4	Geçici Personel (Personel Giderleri)	79.789.652,12	
13	01	00	62	01	3	9	00	1	02	1	Memurlar (SGK Primleri)	76.653,52	
13	01	00	62	01	3	9	00	1	02	2	Sözleşmeli Personel (SGK Primleri)	2.415.433,45	
13	01	00	62	01	3	9	00	1	02	3	İşçiler (SGK Primleri)	9.309.184,99	
13	01	00	62	01	3	9	00	1	02	4	Geçici Personel (SGK Primleri)	3.657.436,76	
13	01	00	62	01	3	9	00	1	03	2	Tüketime Yönelik Mal ve Malzeme Alımları (Mal ve Hizmet Alımları)	10.031,09	
13	01	00	62	01	3	9	00	1	03	4	Görev Giderleri (Mal ve Hizmet Alımları)	722.795,67	
13	01	00	62	01	3	9	00	1	03	5	Hizmet Alımları (Mal ve Hizmet Alımları)	3.668,78	
13	01	00	62	01	3	9	00	1	03	7	Menkul Mal, Gayri Maddi Hak Alım, Bakım ve Onarım Giderleri (Mal ve Hizmet Alımları)	0,74	
13	01	00	62	01	3	9	00	1	05	3	Kar Amacı Gütmeyen Kuruluşlara Yapılan Transferler (Cari Transferler)	4.035,90	
13	01	00	62	08	9	9	00	1	01	1	Memurlar (Personel Giderleri)	2.332.383,34	
13	01	00	62	08	9	9	00	1	02	1	Memurlar (SGK Primleri)	20,54	
13	01	00	62	08	9	9	00	1	03	4	Görev Giderleri (Mal ve Hizmet Alımları)	3.530,45	
13	01	00	62	09	2	2	00	1	02	2	Sözleşmeli Personel (SGK Primleri)	14.676,73	
13	01	00	62	09	2	2	00	1	03	8	Gayrimenkul Mal Bakım ve Onarım Giderleri (Mal ve Hizmet Alımları)	1.492,37	
13	01	00	62	09	6	0	00	1	01	1	Memurlar (Personel Giderleri)	7.142.148,50	

TERTİBİ												AÇIKLAMA	MİKTARI
KURUMSAL				FONKSİYONEL				FİN. EKONOMİK					
1	2	3	4	1	2	3	4	1	1	2			
13	01	00	62	09	6	0	00	1	02	1	Memurlar (SGK Primleri)	1.014.409,92	
13	01	00	62	09	6	0	00	1	03	8	Gayrimenkul Mal Bakım ve Onarım Giderleri (Mal ve Hizmet Alımları)	47.145,00	
13	01	00	62	09	9	9	00	1	03	3	Yolluklar (Mal ve Hizmet Alımları)	77.745,42	
13	01	00	62	09	9	9	05	1	03	3	Yolluklar (Mal ve Hizmet Alımları)	5.021.473,25	
13	01	31	00	09	1	1	00	1	01	1	Memurlar (Personel Giderleri)	1.374,07	
13	01	31	00	09	1	1	00	1	02	1	Memurlar (SGK Primleri)	115.491,56	
13	01	31	00	09	1	2	00	1	05	4	Hane Halkına Yapılan Transferler (Cari Transferler)	10.717,89	
13	01	31	00	09	9	9	05	1	03	3	Yolluklar (Mal ve Hizmet Alımları)	18.101,37	
13	01	31	62	09	1	1	00	1	01	1	Memurlar (Personel Giderleri)	61.220.765,44	
13	01	31	62	09	1	1	00	1	01	4	Geçici Personel (Personel Giderleri)	881,02	
13	01	31	62	09	1	1	00	1	02	1	Memurlar (SGK Primleri)	29.809,53	
13	01	31	62	09	1	1	00	1	02	4	Geçici Personel (SGK Primleri)	1.078.203,35	
13	01	31	62	09	1	1	00	1	03	3	Yolluklar (Mal ve Hizmet Alımları)	67.501,31	
13	01	31	62	09	1	1	00	1	03	4	Görev Giderleri (Mal ve Hizmet Alımları)	59.421,90	
13	01	31	62	09	1	2	00	1	01	1	Memurlar (Personel Giderleri)	2.170.667.532,99	
13	01	31	62	09	1	2	00	1	01	2	Sözleşmeli Personel (Personel Giderleri)	518.110,57	
13	01	31	62	09	1	2	00	1	01	4	Geçici Personel (Personel Giderleri)	10.417,47	
13	01	31	62	09	1	2	00	1	01	5	Diğer Personel (Personel Giderleri)	89.433,87	
13	01	31	62	09	1	2	00	1	02	1	Memurlar (SGK Primleri)	1.256.333.606,03	
13	01	31	62	09	1	2	00	1	02	2	Sözleşmeli Personel (SGK Primleri)	37.517,02	
13	01	31	62	09	1	2	00	1	02	4	Geçici Personel (SGK Primleri)	19.603.141,69	
13	01	31	62	09	1	2	00	1	03	3	Yolluklar (Mal ve Hizmet Alımları)	16.352,22	
13	01	31	62	09	1	2	00	1	03	4	Görev Giderleri (Mal ve Hizmet Alımları)	1.318.927,74	
13	01	31	62	09	1	2	00	1	03	5	Hizmet Alımları (Mal ve Hizmet Alımları)	390,80	
13	01	31	62	09	1	2	00	1	03	7	Menkul Mal, Gayri Maddi Hak Alım, Bakım ve Onarım Giderleri (Mal ve Hizmet Alımları)	6.701,92	
13	01	31	62	09	1	2	00	1	05	4	Hane Halkına Yapılan Transferler (Cari Transferler)	34.848,20	
13	01	31	62	09	9	9	05	1	03	3	Yolluklar (Mal ve Hizmet Alımları)	93.229.989,86	
13	01	32	00	09	2	1	00	1	03	4	Görev Giderleri (Mal ve Hizmet Alımları)	72,60	
13	01	32	00	09	2	1	00	1	05	4	Hane Halkına Yapılan Transferler (Cari Transferler)	5.047,53	
13	01	32	00	09	2	2	00	1	02	1	Memurlar (SGK Primleri)	38.699,87	
13	01	32	00	09	9	9	05	1	03	3	Yolluklar (Mal ve Hizmet Alımları)	17.966,50	
13	01	32	62	09	2	1	00	1	01	1	Memurlar (Personel Giderleri)	1.652.946.801,86	
13	01	32	62	09	2	1	00	1	01	2	Sözleşmeli Personel (Personel Giderleri)	442.827,86	

TERTİBİ												AÇIKLAMA	MİKTARI
KURUMSAL				FONKSİYONEL				FİN. EKONOMİK					
1	2	3	4	1	2	3	4	1	1	2			
13	01	32	62	09	2	1	00	1	01	4	Geçici Personel (Personel Giderleri)	14.682.779,22	
13	01	32	62	09	2	1	00	1	01	5	Diğer Personel (Personel Giderleri)	1.350.033,07	
13	01	32	62	09	2	1	00	1	02	1	Memurlar (SGK Primleri)	272.398.301,67	
13	01	32	62	09	2	1	00	1	02	2	Sözleşmeli Personel (SGK Primleri)	96.844,64	
13	01	32	62	09	2	1	00	1	02	4	Geçici Personel (SGK Primleri)	1.127.673,52	
13	01	32	62	09	2	1	00	1	03	3	Yolluklar (Mal ve Hizmet Alımları)	873.811,84	
13	01	32	62	09	2	1	00	1	03	4	Görev Giderleri (Mal ve Hizmet Alımları)	3.236,59	
13	01	32	62	09	2	1	00	1	03	7	Menkul Mal, Gayri Maddi Hak Alım, Bakım ve Onarım Giderleri (Mal ve Hizmet Alımları)	16.343,83	
13	01	32	62	09	2	1	00	1	05	4	Hane Halkına Yapılan Transferler (Cari Transferler)	60.238,74	
13	01	32	62	09	2	1	00	1	06	5	Gayrimenkul Sermaye Üretim Giderleri (Sermaye Giderleri)	2.180,52	
13	01	32	62	09	9	9	05	1	03	3	Yolluklar (Mal ve Hizmet Alımları)	11.627.180,31	
13	01	33	00	09	2	2	00	1	05	4	Hane Halkına Yapılan Transferler (Cari Transferler)	374,70	
13	01	33	00	09	9	9	00	1	03	3	Yolluklar (Mal ve Hizmet Alımları)	14.999,99	
13	01	33	62	09	2	2	00	1	01	1	Memurlar (Personel Giderleri)	2.199.757.825,99	
13	01	33	62	09	2	2	00	1	01	2	Sözleşmeli Personel (Personel Giderleri)	61.623,21	
13	01	33	62	09	2	2	00	1	01	3	İşçiler (Personel Giderleri)	223.045,84	
13	01	33	62	09	2	2	00	1	01	4	Geçici Personel (Personel Giderleri)	2.080.847,78	
13	01	33	62	09	2	2	00	1	01	5	Diğer Personel (Personel Giderleri)	1.109.398,53	
13	01	33	62	09	2	2	00	1	02	1	Memurlar (SGK Primleri)	30.433.652,62	
13	01	33	62	09	2	2	00	1	02	2	Sözleşmeli Personel (SGK Primleri)	95.958,70	
13	01	33	62	09	2	2	00	1	02	3	İşçiler (SGK Primleri)	61.011,00	
13	01	33	62	09	2	2	00	1	02	4	Geçici Personel (SGK Primleri)	5.467.432,07	
13	01	33	62	09	2	2	00	1	03	2	Tüketime Yönelik Mal ve Malzeme Alımları (Mal ve Hizmet Alımları)	8.948,71	
13	01	33	62	09	2	2	00	1	03	3	Yolluklar (Mal ve Hizmet Alımları)	582.066,73	
13	01	33	62	09	2	2	00	1	03	4	Görev Giderleri (Mal ve Hizmet Alımları)	215.002,70	
13	01	33	62	09	2	2	00	1	03	5	Hizmet Alımları (Mal ve Hizmet Alımları)	1.214,52	
13	01	33	62	09	2	2	00	1	03	7	Menkul Mal, Gayri Maddi Hak Alım, Bakım ve Onarım Giderleri (Mal ve Hizmet Alımları)	3.686,32	
13	01	33	62	09	2	2	00	1	05	4	Hane Halkına Yapılan Transferler (Cari Transferler)	4.545,42	
13	01	33	62	09	2	2	00	1	06	2	Gayrimenkul Sermaye Üretim Giderleri (Sermaye Giderleri)	2.093,83	
13	01	33	62	09	2	2	00	1	06	5	Gayrimenkul Sermaye Üretim Giderleri (Sermaye Giderleri)	929,83	
13	01	33	62	09	2	2	00	6	01	1	Memurlar (Personel Giderleri)	97.660,02	
13	01	33	62	09	2	2	00	6	03	2	Tüketime Yönelik Mal ve Malzeme Alımları (Mal ve Hizmet Alımları)	46,41	
13	01	33	62	09	5	0	00	1	02	1	Memurlar (SGK Primleri)	28.343,91	

TERTİBİ												AÇIKLAMA	MİKTARI
KURUMSAL				FONKSİYONEL				FİN. EKONOMİK					
1	2	3	4	1	2	3	4	1	1	2			
13	01	33	62	09	9	9	05	1	03	3	Yolluklar (Mal ve Hizmet Alımları)	14.264.131,31	
13	01	36	00	09	9	9	00	1	01	1	Memurlar (Personel Giderleri)	330.232,12	
13	01	36	00	09	9	9	00	1	02	1	Memurlar (SGK Primleri)	13.997,60	
13	01	36	00	09	9	9	00	1	03	3	Yolluklar (Mal ve Hizmet Alımları)	27.264,33	
13	01	37	00	09	2	2	00	1	01	1	Memurlar (Personel Giderleri)	21.138,63	
13	01	37	00	09	2	2	00	1	02	1	Memurlar (SGK Primleri)	115.636,31	
13	01	37	00	09	2	2	00	1	05	4	Hane Halkına Yapılan Transferler (Cari Transferler)	7.974,40	
13	01	37	62	09	2	1	00	1	06	5	Gayrimenkul Sermaye Üretim Giderleri (Sermaye Giderleri)	5.994,60	
13	01	37	62	09	2	2	00	1	01	1	Memurlar (Personel Giderleri)	478.566.901,28	
13	01	37	62	09	2	2	00	1	01	4	Geçici Personel (Personel Giderleri)	18.901.548,51	
13	01	37	62	09	2	2	00	1	01	5	Diğer Personel (Personel Giderleri)	393.075,12	
13	01	37	62	09	2	2	00	1	02	1	Memurlar (SGK Primleri)	76.064.950,03	
13	01	37	62	09	2	2	00	1	02	4	Geçici Personel (SGK Primleri)	3.323.074,36	
13	01	37	62	09	2	2	00	1	03	3	Yolluklar (Mal ve Hizmet Alımları)	2.199,63	
13	01	37	62	09	2	2	00	1	03	5	Hizmet Alımları (Mal ve Hizmet Alımları)	35.929,53	
13	01	37	62	09	9	9	05	1	03	3	Yolluklar (Mal ve Hizmet Alımları)	4.199.924,67	
13	01	38	00	09	5	0	00	1	01	1	Memurlar (Personel Giderleri)	22.931,55	
13	01	38	62	09	5	0	00	1	01	4	Geçici Personel (Personel Giderleri)	18.771.161,02	
13	01	38	62	09	5	0	00	1	01	5	Diğer Personel (Personel Giderleri)	1.032,77	
13	01	38	62	09	5	0	00	1	02	4	Geçici Personel (SGK Primleri)	755.579,06	
13	01	38	62	09	5	0	00	6	01	1	Memurlar (Personel Giderleri)	47,48	
13	01	38	62	09	9	9	05	1	03	3	Yolluklar (Mal ve Hizmet Alımları)	1.207.074,86	
13	01	40	00	01	3	1	00	1	01	1	Memurlar (Personel Giderleri)	56,74	
13	01	40	00	01	3	1	00	1	01	2	Sözleşmeli Personel (Personel Giderleri)	2.248,03	
13	01	40	00	01	3	1	00	1	03	3	Yolluklar (Mal ve Hizmet Alımları)	2.522,52	
13	01	40	63	09	6	0	00	1	01	1	Memurlar (Personel Giderleri)	35.075,53	
13	01	40	63	09	6	0	00	1	01	2	Sözleşmeli Personel (Personel Giderleri)	1.865.005,53	
13	01	40	63	09	6	0	00	1	02	1	Memurlar (SGK Primleri)	22.986,91	
13	01	42	00	01	3	9	00	1	02	1	Memurlar (SGK Primleri)	94.575,10	
13	01	43	00	09	9	9	00	1	01	1	Memurlar (Personel Giderleri)	307.499,78	
13	01	43	00	09	9	9	00	1	02	1	Memurlar (SGK Primleri)	112.310,19	
13	01	43	62	09	5	0	00	1	01	1	Memurlar (Personel Giderleri)	101.454.478,41	
13	01	43	62	09	5	0	00	1	01	4	Geçici Personel (Personel Giderleri)	823.825,68	

TERTİBİ												AÇIKLAMA	MİKTARI
KURUMSAL				FONKSİYONEL				FİN. EKONOMİK					
1	2	3	4	1	2	3	4	1	1	2			
13	01	43	62	09	5	0	00	1	01	5	Diğer Personel (Personel Giderleri)	268,80	
13	01	43	62	09	5	0	00	1	02	1	Memurlar (SGK Primleri)	13.070,77	
13	01	43	62	09	5	0	00	1	02	4	Geçici Personel (SGK Primleri)	500.866,66	
13	01	43	62	09	5	0	00	1	03	3	Yolluklar (Mal ve Hizmet Alımları)	32.386,58	
13	01	43	62	09	5	0	00	1	03	4	Görev Giderleri (Mal ve Hizmet Alımları)	12.101,87	
13	01	43	62	09	5	0	00	1	03	5	Hizmet Alımları (Mal ve Hizmet Alımları)	478.805,18	
13	01	43	62	09	5	0	00	6	01	1	Memurlar (Personel Giderleri)	110,76	
13	01	43	62	09	8	8	00	1	03	3	Yolluklar (Mal ve Hizmet Alımları)	8.138,53	
13	01	43	62	09	9	9	05	1	03	3	Yolluklar (Mal ve Hizmet Alımları)	1.604.070,91	
13	01	44	00	09	9	9	00	1	01	1	Memurlar (Personel Giderleri)	3.147,61	
TOPLAM												9.233.964.516,06	
KAMU İDARESİ: TÜRKİYE KAMU HASTANELERİ KURUMU													
15	75	00	62	07	3	1	00	1	01	1	Memurlar (Personel Giderleri)	4.586,65	
15	75	00	62	07	3	1	00	1	01	2	Sözleşmeli Personel (Personel Giderleri)	7.274,35	
15	75	00	62	07	3	1	00	1	01	4	Geçici Personel (Personel Giderleri)	837,82	
15	75	00	62	07	3	1	00	1	02	1	Memurlar (SGK Primleri)	171,94	
15	75	00	62	07	3	1	09	1	03	3	Yolluklar (Mal ve Hizmet Alımları)	844.024,35	
TOPLAM												856.895,11	
KAMU İDARESİ: TÜRKİYE HALK SAĞLIĞI KURUMU													
15	76	00	62	07	2	1	02	1	03	5	Hizmet Alımları (Mal ve Hizmet Alımları)	3.905,54	
15	76	00	62	07	2	1	05	1	03	3	Yolluklar (Mal ve Hizmet Alımları)	4.446,09	
15	76	00	62	07	4	0	00	1	01	1	Memurlar (Personel Giderleri)	675,56	
15	76	00	62	07	4	0	00	1	01	2	Sözleşmeli Personel (Personel Giderleri)	5.389,15	
15	76	00	62	07	4	0	00	1	01	3	İşçiler (Personel Giderleri)	18.230,63	
15	76	00	62	07	4	0	00	1	01	4	Geçici Personel (Personel Giderleri)	2.688,13	
15	76	00	62	07	4	0	00	1	02	1	Memurlar (SGK Primleri)	181,81	
15	76	00	62	07	4	0	00	1	02	2	Sözleşmeli Personel (SGK Primleri)	1.346,26	
15	76	00	62	07	4	0	00	1	02	3	İşçiler (SGK Primleri)	5.075,34	
15	76	00	62	07	4	0	00	1	02	4	Geçici Personel (SGK Primleri)	551,06	
TOPLAM												42.489,57	

TERTİBİ												AÇIKLAMA	MİKTARI
KURUMSAL				FONKSİYONEL				FİN. EKONOMİK					
1	2	3	4	1	2	3	4	1	1	2			
KAMU İDARESİ: KÜLTÜR VE TURİZM BAKANLIĞI													
21	01	0	62	08	2	0	00	1	02	2	Sözleşmeli Personel (SGK Primleri)	37,44	
21	01	31	62	08	2	0	00	1	01	1	Memurlar (Personel Giderleri)	354,11	
21	01	32	62	08	2	0	00	1	01	3	İşçiler (Personel Giderleri)	5.504,64	
21	01	32	62	08	2	0	00	1	02	1	Memurlar (SGK Primleri)	208,53	
21	01	32	62	08	2	0	00	1	02	3	İşçiler (SGK Primleri)	999,65	
TOPLAM											7.104,37		
KAMU İDARESİ: HÂKİMLER VE SAVCILAR YÜKSEK KURULU													
23	02	00	00	03	3	9	00	1	01	4	Geçici Personel (Personel Giderleri)	38.805,27	
TOPLAM											38.805,27		
KAMU İDARESİ: AİLE VE SOSYAL POLİTİKALAR BAKANLIĞI													
24	01	00	62	10	4	0	00	1	01	1	Memurlar (Personel Giderleri)	7.105,42	
24	01	00	62	10	9	9	00	1	01	1	Memurlar (Personel Giderleri)	1.898,77	
24	01	00	62	10	9	9	54	1	01	1	Memurlar (Personel Giderleri)	10,29	
TOPLAM											9.014,48		
KAMU İDARESİ: TAPU VE KADASTRO GENEL MÜDÜRLÜĞÜ													
27	75	00	04	01	3	9	00	1	03	2	Tüketime Yönelik Mal ve Malzeme Alımları (Mal ve Hizmet Alımları)	637,20	
27	75	00	24	01	3	9	00	1	01	4	Geçici Personel (Personel Giderleri)	438,16	
27	75	33	62	01	9	9	00	1	01	4	Geçici Personel (Personel Giderleri)	1.494,30	
27	75	33	62	01	9	9	06	1	03	3	Yolluklar (Mal ve Hizmet Alımları)	687,03	
27	75	34	62	01	9	9	06	1	03	3	Yolluklar (Mal ve Hizmet Alımları)	5.533,13	
TOPLAM											8.789,82		
KAMU İDARESİ: ULAŞTIRMA, DENİZCİLİK VE HABERLEŞME BAKANLIĞI													
34	01	00	61	04	5	2	00	1	02	3	İşçiler (SGK Primleri)	5.593,06	
TOPLAM											5.593,06		
GENEL TOPLAM											9.284.415.318,31		

TABLO 3.1.2. ÖDENEK ÜSTÜ GİDERLERİN DAĞILIMI TABLOSU												
ÖZEL BÜTÇELİ İDARELER											(TL)	
TERTİBİ											AÇIKLAMA	MİKTARI
KURUMSAL				FONKSİYONEL				FİN.	EKONOMİK			
1	2	3	4	1	2	3	4	1	1	2		
KAMU İDARESİ: HACETTEPE ÜNİVERSİTESİ												
38	04	00	01	01	3	9	00	2	03	4	Memurlar (Personel Giderleri)	1.778.488,95
38	04	00	01	01	3	9	00	2	03	5	Hizmet Alımları (Mal ve Hizmet Alımları)	876.374,98
38	04	00	01	07	3	1	00	2	06	6	Menkul Malların Büyük Onarım Giderleri (Sermaye Giderleri)	1.069.888,40
38	04	00	01	07	3	1	00	2	06	7	Gayrimenkul Büyük Onarım Giderleri (Sermaye Giderleri)	1.107.356,42
38	04	00	01	08	2	0	00	2	06	1	Mamul Mal Alımları (Sermaye Giderleri)	1.472.523,40
38	04	00	01	09	4	1	00	2	03	2	Tüketime Yönelik Mal ve Malzeme Alımları (Mal ve Hizmet Alımları)	15.024.497,62
38	04	00	01	09	4	1	00	2	06	5	Gayrimenkul Sermaye Üretim Giderleri (Sermaye Giderleri)	359.055,85
38	04	00	01	09	4	1	00	2	06	7	Gayrimenkul Büyük Onarım Giderleri (Sermaye Giderleri)	4.932.609,78
38	04	00	01	09	6	0	03	2	03	2	Tüketime Yönelik Mal ve Malzeme Alımları (Mal ve Hizmet Alımları)	5.242.849,32
38	04	00	01	09	6	0	03	2	03	7	Menkul Mal, Gayri Maddi Hak Alım, Bakım ve Onarım Giderleri (Mal ve Hizmet Alımları)	59.734,10
38	04	00	01	09	6	0	04	2	03	7	Menkul Mal, Gayri Maddi Hak Alım, Bakım ve Onarım Giderleri (Mal ve Hizmet Alımları)	6.029,05
38	04	00	01	09	6	0	05	2	03	2	Tüketime Yönelik Mal ve Malzeme Alımları (Mal ve Hizmet Alımları)	29.018,60
38	04	00	01	09	6	0	06	2	03	5	Hizmet Alımları (Mal ve Hizmet Alımları)	3.835,68
38	04	00	01	09	6	0	07	2	01	1	Memurlar (Personel Giderleri)	917.078,76
38	04	00	01	09	6	0	07	2	03	5	Hizmet Alımları (Mal ve Hizmet Alımları)	3.934.109,85
TOPLAM											36.813.450,76	
KAMU İDARESİ: ERCİYES ÜNİVERSİTESİ												
38	19	00	01	09	4	1	09	2	01	1	Memurlar (Personel Giderleri)	60.305,55
38	19	00	01	09	4	2	00	2	01	1	Memurlar (Personel Giderleri)	224.440,63
38	19	00	01	09	9	9	00	2	05	6	Yurtdışına Yapılan Transferler (Cari Transferler)	226,08
TOPLAM											284.972,26	
KAMU İDARESİ: SÜLEYMAN DEMİREL ÜNİVERSİTESİ												
38	33	00	01	01	3	9	06	2	03	2	Tüketime Yönelik Mal ve Malzeme Alımları (Mal ve Hizmet Alımları)	3.499,11
38	33	00	01	03	1	4	00	2	01	1	Memurlar (Personel Giderleri)	276.745,36
38	33	00	01	03	1	4	00	2	02	1	Memurlar (SGK Primleri)	52.352,40
38	33	00	01	03	1	4	00	2	03	2	Tüketime Yönelik Mal ve Malzeme Alımları (Mal ve Hizmet Alımları)	4.611,02
38	33	00	01	03	1	4	00	2	03	5	Hizmet Alımları (Mal ve Hizmet Alımları)	3.053.215,80
38	33	00	01	03	1	4	00	2	03	7	Menkul Mal, Gayri Maddi Hak Alım, Bakım ve Onarım Giderleri (Mal ve Hizmet Alımları)	5.833,54

TERTİBİ												AÇIKLAMA	MİKTARI
KURUMSAL				FONKSİYONEL				FİN. EKONOMİK					
1	2	3	4	1	2	3	4	1	1	2			
38	33	00	01	07	3	1	00	2	01	1	Memurlar (Personel Giderleri)	6.351.827,03	
38	33	00	01	07	3	1	00	2	02	1	Memurlar (SGK Primleri)	1.706.535,25	
38	33	00	01	07	3	1	00	2	03	3	Yolluklar (Mal ve Hizmet Alımları)	35.293,00	
38	33	00	01	07	3	1	00	2	03	5	Hizmet Alımları (Mal ve Hizmet Alımları)	4.900,00	
38	33	00	01	07	3	1	00	2	06	1	Mamul Mal Alımları (Sermaye Giderleri)	2.571.116,07	
38	33	00	01	07	3	1	00	2	06	7	Gayrimenkul Büyük Onarım Giderleri (Sermaye Giderleri)	64.061,79	
38	33	00	01	09	4	1	00	2	03	2	Tüketime Yönelik Mal ve Malzeme Alımları (Mal ve Hizmet Alımları)	1.546.553,92	
38	33	00	01	09	4	1	07	2	03	3	Yolluklar (Mal ve Hizmet Alımları)	2.977,53	
38	33	00	01	09	4	1	09	2	01	1	Memurlar (Personel Giderleri)	656.696,11	
38	33	00	01	09	4	1	09	2	03	2	Tüketime Yönelik Mal ve Malzeme Alımları (Mal ve Hizmet Alımları)	7.131,06	
38	33	00	01	09	4	1	09	2	03	3	Yolluklar (Mal ve Hizmet Alımları)	164,96	
38	33	00	01	09	4	1	09	2	03	5	Hizmet Alımları (Mal ve Hizmet Alımları)	12.478,00	
38	33	00	01	09	4	1	09	2	03	7	Menkul Mal, Gayri Maddi Hak Alım, Bakım ve Onarım Giderleri (Mal ve Hizmet Alımları)	74.434,93	
38	33	00	01	09	4	2	00	2	01	1	Memurlar (Personel Giderleri)	3.879.757,41	
38	33	00	01	09	4	2	00	2	01	4	Geçici Personel (Personel Giderleri)	2.703,04	
38	33	00	01	09	4	2	00	2	02	1	Memurlar (SGK Primleri)	315.252,57	
38	33	00	01	09	4	2	00	2	03	2	Tüketime Yönelik Mal ve Malzeme Alımları (Mal ve Hizmet Alımları)	8.516,30	
38	33	00	01	09	4	2	00	2	03	3	Yolluklar (Mal ve Hizmet Alımları)	11.482,84	
38	33	00	01	09	4	2	00	2	03	5	Hizmet Alımları (Mal ve Hizmet Alımları)	2.366,18	
38	33	00	01	09	4	2	00	2	03	7	Menkul Mal, Gayri Maddi Hak Alım, Bakım ve Onarım Giderleri (Mal ve Hizmet Alımları)	1.073,19	
38	33	00	01	09	6	0	07	2	01	1	Memurlar (Personel Giderleri)	1.190.619,80	
38	33	00	01	09	6	0	07	2	02	1	Memurlar (SGK Primleri)	149.324,22	
38	33	00	01	09	9	9	03	2	01	1	Memurlar (Personel Giderleri)	77.786,66	
38	33	00	01	09	9	9	03	2	02	1	Memurlar (SGK Primleri)	11.349,04	
38	33	00	01	09	9	9	03	2	03	3	Yolluklar (Mal ve Hizmet Alımları)	1.141,30	
38	33	00	01	09	9	9	03	2	03	5	Hizmet Alımları (Mal ve Hizmet Alımları)	3.520,00	
TOPLAM												22.085.319,43	
KAMU İDARESİ: KASTAMONU ÜNİVERSİTESİ													
38	56	00	01	09	4	1	00	2	01	1	Memurlar (Personel Giderleri)	2,98	
TOPLAM												2,98	

TERTİBİ												AÇIKLAMA	MİKTARI
KURUMSAL				FONKSİYONEL				FİN.	EKONOMİK				
1	2	3	4	1	2	3	4	1	1	2			
KAMU İDARESİ: KARAYOLLARI GENEL MÜDÜRLÜĞÜ													
40	52	00	24	01	3	9	00	2	03	4	Görev Giderleri (Mal ve Hizmet Alımları)	10.530,30	
40	52	00	61	04	5	1	00	2	01	3	İşçiler (Personel Giderleri)	5.006,85	
40	52	00	61	04	5	1	00	2	02	3	İşçiler (SGK Primleri)	909,21	
40	52	00	61	04	5	1	00	2	03	4	Görev Giderleri (Mal ve Hizmet Alımları)	10.681,57	
TOPLAM													27.127,93
KAMU İDARESİ: TÜRKİYE YAZMA ESERLER KURUMU BAŞKANLIĞI													
40	53	00	61	08	2	0	00	2	03	5	Hizmet Alımları (Mal ve Hizmet Alımları)	71,77	
TOPLAM													71,77
KAMU İDARESİ: DEVLET SU İŞLERİ GENEL MÜDÜRLÜĞÜ													
40	57	00	61	04	7	4	00	2	03	5	Hizmet Alımları (Mal ve Hizmet Alımları)	2.346,95	
TOPLAM													2.346,95
GENEL TOPLAM													59.213.292,08

TABLO 3.1.3. ÖDENEK ÜSTÜ GİDERLERİN FONKSİYONEL SINIFLANDIRMAYA GÖRE DAĞILIMI

(TL)

FONKSİYONEL SINIFLANDIRMA	MİKTARI					TOPLAM	TOPLAM İÇİNDEKİ PAYI (%)
	5018 SAYILI KANUNUN						
	(I) SAYILI CETVELİNDEKİ İDARELER (GENEL BÜTÇE)	TOPLAM İÇİNDEKİ PAYI (%)	(II) SAYILI CETVELİNDEKİ İDARELER (ÖZEL BÜTÇE)	TOPLAM İÇİNDEKİ PAYI (%)	TOPLAM İÇİNDEKİ PAYI (%)		
01 GENEL KAMU HİZMETLERİ	685.386.409,46	7,38	2.668.893,34	4,51	688.055.302,80	7,36	
02 SAVUNMA HİZMETLERİ							
03 KAMU DÜZENİ VE GÜVENLİK HİZMETLERİ	39.279,02	0,00	3.392.758,12		3.432.037,14	0,04	
04 EKONOMİK İŞLER VE HİZMETLER	5.593,06	0,00	18.944,58	0,03	24.537,64	0,00	
05 ÇEVRE KORUMA HİZMETLERİ							
06 İSKAN VE TOPLUM REFAHI HİZMETLERİ							
07 SAĞLIK HİZMETLERİ	899.384,68	0,01	12.910.977,96	21,80	13.810.362,64	0,15	
08 DİNLENME KÜLTÜR VE DİN HİZMETLERİ	51.788.002,26	0,56	1.472.595,17	2,49	53.260.597,43	0,57	
09 EĞİTİM HİZMETLERİ	8.546.287.635,35	92,05	38.749.122,91	65,44	8.585.036.758,26	91,88	
10 SOSYAL GÜVENLİK VE SOSYAL YARDIM HİZMETLERİ	9.014,48	0,00			9.014,48	0,00	
TOPLAM	9.284.415.318,31	100,00	59.213.292,08	100,00	9.343.628.610,39	100,00	

TABLO 3.1.4. ÖDENEK ÜSTÜ GİDERLERİN EKONOMİK SINIFLANDIRMAYA GÖRE DAĞILIMI

(TL)

EKONOMİK SINIFLANDIRMA	MİKTARI					TOPLAM	TOPLAM İÇİNDEKİ PAYI (%)
	5018 SAYILI KANUNUN						
	(I) SAYILI CETVELİNDEKİ İDARELER (GENEL BÜTÇE)	TOPLAM İÇİNDEKİ PAYI %	(II) SAYILI CETVELİNDEKİ İDARELER (ÖZEL BÜTÇE)	TOPLAM İÇİNDEKİ PAYI %	TOPLAM		
01 PERSONEL GİDERLERİ	7.450.511.672,46	80,25	13.642.970,18	23,04	7.464.154.642,64	79,88	
02 SOSYAL GÜVENLİK KURUMLARINA DEVLET PRİMİ GİDERLERİ	1.695.898.542,91	18,27	2.235.722,69	3,78	1.698.134.265,60	18,17	
03 MAL VE HİZMET ALIMLARI	137.522.612,26	1,48	31.757.761,42	53,63	169.280.373,68	1,81	
04 FAİZ GİDERLERİ							
05 CARİ TRANSFERLER	127.782,78	0,00	226,08		128.008,86	0,00	
06 SERMAYE GİDERİ	354.707,90	0,00	11.576.611,71	19,55	11.931.319,61	0,13	
07 SERMAYE TRANSFERLERİ							
08 BORÇ VERME							
09 YEDEK ÖDENEK							
TOPLAM	9.284.415.318,31	100,00	59.213.292,08	100,00	9.343.628.610,39	100,00	

TABLO 3.1.5. ÖDENEK ÜSTÜ GİDERLERİN EKONOMİK SINIFLANDIRMA 2. DÜZEY DAĞILIMI (TL)							
EKONOMİK SINIFLANDIRMA	AÇIKLAMA			GENEL BÜTÇE		ÖZEL BÜTÇE	
	1. DÜZEY	2. DÜZEY		MİKTARI	ORANI(%)	MİKTARI	ORANI(%)
01	1	Memurlar (Personel Giderleri)		7.184.882.286,51	77,39	13.635.260,29	23,03
01	2	Sözleşmeli Personel (Personel Giderleri)		3.770.054,90	0,04		
01	3	İşçiler (Personel Giderleri)		85.155.705,94	0,92	5.006,85	0,01
01	4	Geçici Personel (Personel Giderleri)		173.759.481,41	1,87	2.703,04	0,00
01	5	Diğer Personel (Personel Giderleri)		2.944.143,70	0,03		
02	1	Memurlar (SGK Primleri)		1.637.519.639,91	17,64	2.234.813,48	3,77
02	2	Sözleşmeli Personel (SGK Primleri)		2.735.493,72	0,03		
02	3	İşçiler (SGK Primleri)		9.381.864,04	0,10	909,21	0,00
02	4	Geçici Personel (SGK Primleri)		46.261.545,24	0,50		
03	2	Tüketime Yönelik Mal ve Malzeme Alımları (Mal ve Hizmet Alımları)		26.998,29	0,00	21.866.676,95	36,93
03	3	Yolluklar (Mal ve Hizmet Alımları)		133.769.715,34	1,44	51.059,63	0,09
03	4	Görev Giderleri (Mal ve Hizmet Alımları)		3.126.140,35	0,03	1.799.700,82	3,04
03	5	Hizmet Alımları (Mal ve Hizmet Alımları)		524.388,10	0,01	7.893.219,21	13,33
03	7	Menkul Mal, Gayri Maddi Hak Alım, Bakım ve Onarım Gider. (Mal ve Hiz.Alımları)		26.732,81	0,00	147.104,81	0,25
03	8	Gayrimenkul Bakım ve Onarım Giderleri (Mal ve Hizmet Alımları)		48.637,37	0,00		
05	3	Kar Amacı Gütmeyen Kuruluşlara Yapılan Transferler (Cari Transferler)		4.035,90	0,00		
05	4	Hane Halkına Yapılan Transferler (Cari Transferler)		123.746,88	0,00		
05	6	Yurtdışına Yapılan Transferler (Cari Transferler)				226,08	0,00
06	1	Mamul Mal Alımları (Sermaye Giderleri)		323.047,92	0,00	4.043.639,47	6,83
06	2	Menkul Sermaye Üretim Giderleri (Sermaye Giderleri)		2.093,83	0,00		
06	5	Gayrimenkul Alımları ve Kamulaştırması (Sermaye Giderleri)		9.104,95	0,00	359.055,85	0,61
06	6	Menkul Malların Büyük Onarım Giderleri (Sermaye Giderleri)				1.069.888,40	1,81
06	7	Gayrimenkul Büyük Onarım Giderleri (Sermaye Giderleri)		20.461,20	0,00	6.104.027,99	10,31
TOPLAM				9.284.415.318,31	100,00	59.213.292,08	100,00

3.2. AYNI TERTİPLERDE HEM ÖDENEK ÜSTÜ GİDER HEM DE ÖDENEK İPTALİ YAPILMASI

Kamu idarelerinin 2013 yılı kesin hesaplarında yer alan bütçe giderleri kesin hesap cetvellerinin incelenmesi sonucunda, ekli “Aynı Tertiplerde Hem Ödenek Üstü Giderler Hem de Ödenek İptalleri Tabloları”nda (Tablo 3.2.1-2) ortaya konulduğu üzere, özellikle Millî Eğitim Bakanlığında ve Süleyman Demirel Üniversitesinde aynı tertiplerde hem ödenek üstü gider hem de ödenek iptali mevcut olduğu görülmüştür.

Merkezî yönetim kapsamındaki kamu idarelerine gönderilen 06.12.2013 tarihli Maliye Bakanlığı Muhasebat Genel Müdürlüğü genel yazısında, gerek merkezde gerekse taşrada yapılmış olan ödenek üstü harcamaların Strateji geliştirme birimlerince tespit edilmesi ve merkezden gönderilebilecek durumda olan ödeneklerin ihtiyaç bulunan harcama birimlerine gönderilmesi istenilmiştir. Söz konusu yazıda ayrıca, gönderilmiş ödeneklerden fazlalığı nedeniyle kullanılmayan ödeneklerin tenkis edilerek ihtiyaç bulunan harcama birimlerine gönderilmesi öngörülmüştür.

2013 yılı için ödenek üstü giderleri önemli tutarlara ulaşan Millî Eğitim Bakanlığı ve Süleyman Demirel Üniversitesi bütçe giderleri kesin hesap cetvelinde, aynı tertiplerde hem ödenek üstü gider hem de ödenek iptali gerçekleşmesinin, strateji biriminde var olan ya da harcama birimlerine gönderilmiş ancak fazlalığı nedeniyle tenkis edilerek yeniden gönderilebilecek durumda olan ödeneklerin, ihtiyacı bulunan harcama birimlerine gönderilememiş olmasından kaynaklandığı anlaşılmaktadır.

Genel bütçeli idarelerin 9.284.415.318,31 Türk Lirası tutarındaki 2013 yılı toplam ödenek üstü giderlerinin yaklaşık % 99,45’ini oluşturan 9.233.964.516,06 Türk Lirası tutarındaki ödenek üstü gider Millî Eğitim Bakanlığına ait bulunmaktadır.

Gerek ödenek üstü giderlerin bu boyutta olması, gerekse aynı tertiplerde hem ödenek üstü gider hem de ödenek iptali yapılması konusu Millî Eğitim Bakanlığına ve Süleyman Demirel Üniversitesine yazılı olarak sorulmuştur.

Millî Eğitim Bakanlığından alınan cevabi yazıda,

“6363 sayılı 2013 Yılı Merkezi Yönetim Bütçe Kanunu ile Bakanlığımız 01-Personel Giderleri ile 02-Sosyal Güvenlik Kurumlarına Devlet Primi Giderleri harcama kalemlerine toplam 38.193.446.000 TL ödenek tahsis edilmiş olup yıl içerisinde 15.633.770.000 TL tutarında ödenek Maliye Bakanlığınca yedek ödenek tertiplerine aktarılmıştır.

Bu kapsamda, 657 sayılı Devlet Memurları Kanunu, 3308 sayılı Mesleki Eğitim Kanunu ile İlköğretim ve Ortaöğretim Kurumlarında Parasız Yatılılık, Burs ve Sosyal Yardımlar Yönetmeliği hükümleri ile diğer zorunlu yasal giderlerin karşılanabilmesi için 9.233.964.516,06 TL tutarında ödenek üstü gider gerçekleşmiştir.

Diğer taraftan, aynı harcama kaleminde hem ödenek üstü gider hem de ödenek iptali hususunda harcama birimleri uyarılmış olup Strateji Geliştirme Başkanlığının yazısı ile, 2013 yılında merkez ve taşra birimlerince yapılmış olan ödenek üstü harcamaların tespit edilerek merkezden gönderilebilecek durumda olan ödenekler ile gönderilmiş ödeneklerden kullanılmayan kısımların tenkis edilmesi ve 25.12.2013 tarihine kadar ihtiyaç bulunan harcama birimlerine gönderilip ödenek üstü harcamaların kapatılması talimatı verilmiştir.

Buna göre, 2013 yılı kesin hesap cetvellerinde görülen noksanlıkların 2014 yılında tekrar etmemesi için harcama birimlerine; ödenek üstü harcama yapılmaması, aynı harcama kaleminden hem ödenek üstü harcama hem de ödenek iptalinin önlenmesi, ödenek gönderme ve tenkis işlemlerinde gerekli hassasiyetin gösterilmesi hususlarında uyarılar yapılmakta olup söz konusu 01-Personel Giderleri ile 02-Sosyal Güvenlik Kurumlarına Devlet Primi Giderleri ve 03.3-Sürekli Görev Yolluğu giderleri harcama kalemlerindeki ödenek üstü harcamaların önlenmesi ancak bütçe kanunlarıyla yeterli ödenek verilmesi ile mümkün bulunmaktadır.”

açıklamasına yer verilmiştir.

Süleyman Demirel Üniversitesinden alınan cevabi yazıda da,

Ödenek gönderme belgesi düzenlemek suretiyle merkez dışı harcama birimlerine ödenek gönderildiği, bu belgenin Maliye Bakanlığı Bütçe ve Mali Kontrol Genel Müdürlüğü otomasyon sistemi olan “e-Bütçe” sisteminde hazırlandığı ve buradan da Maliye Bakanlığı Muhasebat Genel Müdürlüğü “say2000i” sistemine otomatik olarak aktarıldığı,

2013 yılının sonunda ay sonu işleminin yenilenmesi yapılırken, “say2000i” sistemindeki bir sorundan dolayı mükerrer ay sonu işlemi oluştuğu, bu nedenle söz konusu ödenek üstü ve iptallerin ortaya çıktığı,

Bu durumla müteakip yıllarda karşılaşılmaması için gerekli girişim ve görüşmelerin yapıldığı,

belirtilmiştir.

Söz konusu ödenek üstü gider ve ödenek iptallerinin sistemden kaynaklanan bir sorundan dolayı ortaya çıktığının belirtilmesine karşın, yapılan incelemede bu tutarların Süleyman Demirel Üniversitesinin gerek muhasebe birimi yönetim dönemi hesabında gerekse kesin hesabında yer aldığı görülmektedir.

Millî Eğitim Bakanlığı, Süleyman Demirel Üniversitesi ve diğer kamu idareleri yönüyle, 2014 yılı ve takip eden yıllarda bu tür uyumsuzlukların oluşmaması için tedbirler alınmalıdır.

TABLO 3.2.1. AYNI TERTİPLERDE HEM ÖDENEK ÜSTÜ GİDERLER HEM DE ÖDENEK İPTALLERİ (MİLLÎ EĞİTİM BAKANLIĞI)														(TL)		
KKOD	K1	K2	K3	K4	F1	F2	F3	F4	FİN	E1	E2	TOPLAM ÖDENEK	GİDER	ÖDENEK ÜSTÜ GİDER	İPTAL EDİLEN ÖDENEK	DEVREDEDEN ÖDENEK
13.00	13	01	00	04	09	2	2	00	1	06	1	90.000.000,00	88.856.190,41	247.496,80	1.391.306,39	0,00
13.00	13	01	00	62	01	3	9	00	1	01	4	35.222.000,00	112.888.095,73	79.789.652,12	2.123.556,39	0,00
13.00	13	01	00	62	01	3	9	00	1	02	4	24.639.000,00	27.997.003,85	3.657.436,76	299.432,91	0,00
13.00	13	01	00	62	01	3	9	00	1	03	4	6.562.700,00	6.814.087,00	722.795,67	471.408,67	0,00
13.00	13	01	00	62	09	6	0	00	1	03	8	43.688.800,00	41.664.545,30	47.145,00	2.071.399,70	0,00
13.00	13	01	31	62	09	1	2	00	1	01	1	16.329.412.446,00	18.499.685.684,50	2.170.667.532,99	394.294,49	0,00
13.00	13	01	31	62	09	1	2	00	1	03	4	1.821.700,00	2.986.461,85	1.318.927,74	154.165,89	0,00
13.00	13	01	32	62	09	2	1	00	1	01	1	2.301.996.900,00	3.896.146.565,27	1.652.946.801,86	58.797.136,59	0,00
13.00	13	01	32	62	09	2	1	00	1	01	4	24.938.541,00	38.659.463,85	14.682.779,22	961.856,37	0,00
13.00	13	01	32	62	09	2	1	00	1	01	5	10.620.000,00	11.697.491,26	1.350.033,07	272.541,81	0,00
13.00	13	01	32	62	09	2	1	00	1	02	1	368.599.850,00	640.705.121,48	272.398.301,67	293.030,19	0,00
13.00	13	01	32	62	09	2	1	00	1	02	4	6.685.000,00	7.701.292,78	1.127.673,52	111.380,74	0,00
13.00	13	01	32	62	09	2	1	00	1	03	3	2.755.200,00	3.224.561,40	873.811,84	404.450,44	0,00
13.00	13	01	32	62	09	2	1	00	1	05	4	238.832.000,00	237.495.153,58	60.238,74	1.397.085,16	0,00
13.00	13	01	33	62	09	2	2	00	1	01	3	4.627.654,00	4.627.633,02	223.045,84	223.066,82	0,00
13.00	13	01	33	62	09	2	2	00	1	01	4	67.816.459,00	67.878.672,17	2.080.847,78	2.018.634,61	0,00
13.00	13	01	33	62	09	2	2	00	1	02	4	27.126.610,00	26.862.951,28	5.467.432,07	5.731.090,79	0,00
13.00	13	01	33	62	09	2	2	00	1	03	3	3.528.500,00	3.557.496,62	582.066,73	553.070,11	0,00
13.00	13	01	33	62	09	2	2	00	1	03	4	3.326.900,00	1.406.207,18	215.002,70	2.135.695,52	0,00
13.00	13	01	37	62	09	2	2	00	1	01	1	748.273.000,00	1.226.312.265,88	478.566.901,28	527.635,40	0,00
13.00	13	01	37	62	09	2	2	00	1	01	5	3.852.000,00	4.094.836,74	393.075,12	150.238,38	0,00
13.00	13	01	43	62	09	5	0	00	1	03	5	6.795.800,00	6.968.104,16	478.805,18	306.501,02	0,00

NOT: Yukarıda yer alan tertipler kamu idaresi bütçe giderleri kesim hesabından, tutar itibarıyla yüksek olanlardan örnek olarak seçilmiştir.

TABLO 3.2.2. AYNI TERTİPLERDE HEM ÖDENEK ÜSTÜ GİDERLER HEM DE ÖDENEK İPTALLERİ (SÜLEYMAN DEMİREL ÜNİVERSİTESİ)														(TL)		
KKOD	K1	K2	K3	K4	F1	F2	F3	F4	FİN	E1	E2	TOPLAM ÖDENEK	GİDER	ÖDENEK ÜSTÜ GİDER	İPTAL EDİLEN ÖDENEK	DEVREDEDEN ÖDENEK
38.33	38	33	00	01	01	3	9	06	2	03	2	12.000,00	11.499,11	3.499,11	4.000,00	0,00
38.33	38	33	00	01	03	1	4	00	2	01	1	645.000,00	564.095,36	276.745,36	357.650,00	0,00
38.33	38	33	00	01	03	1	4	00	2	02	1	136.000,00	111.352,40	52.352,40	77.000,00	0,00
38.33	38	33	00	01	03	1	4	00	2	03	2	6.000,00	5.991,02	4.611,02	4.620,00	0,00
38.33	38	33	00	01	03	1	4	00	2	03	5	4.025.000,00	4.019.215,80	3.053.215,80	3.059.000,00	0,00
38.33	38	33	00	01	03	1	4	00	2	03	7	10.000,00	8.133,54	5.833,54	7.700,00	0,00
38.33	38	33	00	01	07	3	1	00	2	01	1	9.499.000,00	9.411.527,03	6.351.827,03	6.439.300,00	0,00
38.33	38	33	00	01	07	3	1	00	2	02	1	2.318.000,00	2.308.935,25	1.706.535,25	1.715.600,00	0,00
38.33	38	33	00	01	07	3	1	00	2	03	3	36.903,00	36.903,00	35.293,00	35.293,00	0,00
38.33	38	33	00	01	07	3	1	00	2	03	5	4.900,00	4.900,00	4.900,00	4.900,00	0,00
38.33	38	33	00	01	07	3	1	00	2	06	1	3.345.000,00	3.331.116,07	2.571.116,07	2.585.000,00	0,00
38.33	38	33	00	01	07	3	1	00	2	06	7	11.319.850,00	11.319.061,79	64.061,79	64.850,00	0,00
38.33	38	33	00	01	09	4	1	00	2	03	2	10.723.106,00	10.694.966,92	1.546.553,92	1.574.693,00	0,00
38.33	38	33	00	01	09	4	1	07	2	03	3	55.000,00	53.157,53	2.977,53	4.820,00	0,00
38.33	38	33	00	01	09	4	1	09	2	01	1	657.000,00	656.696,11	656.696,11	657.000,00	0,00
38.33	38	33	00	01	09	4	1	09	2	03	2	41.000,00	7.131,06	7.131,06	41.000,00	0,00
38.33	38	33	00	01	09	4	1	09	2	03	3	10.500,00	10.164,96	164,96	500,00	0,00
38.33	38	33	00	01	09	4	1	09	2	03	5	20.000,00	12.478,00	12.478,00	20.000,00	0,00
38.33	38	33	00	01	09	4	1	09	2	03	7	75.000,00	74.434,93	74.434,93	75.000,00	0,00
38.33	38	33	00	01	09	4	2	00	2	01	1	11.713.000,00	11.234.617,41	3.879.757,41	4.358.140,00	0,00
38.33	38	33	00	01	09	4	2	00	2	01	4	2.781,00	2.703,04	2.703,04	2.781,00	0,00
38.33	38	33	00	01	09	4	2	00	2	02	1	828.000,00	825.795,57	315.252,57	317.457,00	0,00
38.33	38	33	00	01	09	4	2	00	2	03	2	45.500,00	43.116,30	8.516,30	10.900,00	0,00
38.33	38	33	00	01	09	4	2	00	2	03	3	106.809,00	106.807,84	11.482,84	11.484,00	0,00
38.33	38	33	00	01	09	4	2	00	2	03	5	15.500,00	12.266,18	2.366,18	5.600,00	0,00
38.33	38	33	00	01	09	4	2	00	2	03	7	12.000,00	11.473,19	1.073,19	1.600,00	0,00
38.33	38	33	00	01	09	6	0	07	2	01	1	1.203.000,00	1.190.619,80	1.190.619,80	1.203.000,00	0,00
38.33	38	33	00	01	09	6	0	07	2	02	1	158.000,00	149.324,22	149.324,22	158.000,00	0,00
38.33	38	33	00	01	09	9	9	03	2	01	1	194.000,00	151.791,66	77.786,66	119.995,00	0,00
38.33	38	33	00	01	09	9	9	03	2	02	1	31.000,00	22.882,04	11.349,04	19.467,00	0,00
38.33	38	33	00	01	09	9	9	03	2	03	3	3.000,00	1.831,30	1.141,30	2.310,00	0,00
38.33	38	33	00	01	09	9	9	03	2	03	5	4.000,00	3.520,00	3.520,00	4.000,00	0,00
TOPLAM												57.255.849,00	56.398.508,43	22.942.660,00	0,00	
TOPLAM												22.085.319,43	22.942.660,00	0,00	0,00	

3.3. ÖDENEK AKTARMA VE DÜŞMELERİNİN ÖDENEK ÜSTÜ GİDERLERE ETKİSİ

Merkezî yönetim kapsamındaki kamu idareleri 2013 yılı kesin hesap gider cetvellerinde yer alan, ödenek üstü gider yapılan tertiplere ilişkin verilerin incelenmesinde, Milli Eğitim Bakanlığına ilişkin ekli “Personel Giderleri ile Sosyal Güvenlik Kurumlarına Devlet Primi Giderleri Tertiplerinde Yapılan Ödenek Hareketleri ve Ödenek Üstü Giderler Tablosu”nda (Tablo 3.3) ortaya konulduğu üzere, bütçe kanunu ile verilen başlangıç ödenekleri itibarıyla personel giderleri ve sosyal güvenlik kurumlarına devlet primi tertiplerindeki ödeneklerin yıl sonu giderlerini karşılamaya yaklaşık olarak yeterli olduğu, ancak bu tertiplerden yapılan ödenek aktarma ve düşme işlemleri sonucunda ödenek üstü giderlerin tutarının yükseldiği görülmektedir.

Konuya ilişkin olarak 5018 sayılı Kanunun “Ödenek Aktarmaları” başlıklı 21’inci maddesinde;

“Merkezî yönetim kapsamındaki kamu idarelerinin bütçeleri arasındaki ödenek aktarmaları kanunla yapılır. Ancak, merkezî yönetim kapsamındaki kamu idareleri, aktarma yapılacak tertipteki ödeneğin, yılı bütçe kanununda farklı bir oran belirlenmedikçe yüzde beşine kadar kendi bütçeleri içinde ödenek aktarması yapabilirler. Bu şekilde yapılan aktarmalar, yedi gün içinde Maliye Bakanlığına bildirilir.

Personel giderleri tertiplerinden, aktarma yapılmış tertiplerden ve yedek ödenekten aktarma yapılmış tertiplerden diğer tertiplere aktarma yapılamaz” hükmü yer almaktadır.

Ancak, söz konusu sınırlamalara ilişkin 2013 yılı Merkezi Yönetim Bütçe Kanununun “Aktarma, ekleme, devir ve iptal işlemleri” başlıklı 6’ncı maddesinde;

“(1) a) Genel bütçe kapsamındaki kamu idareleri ile özel bütçeli idarelerin bütçelerinin “Personel Giderleri” ile “Sosyal Güvenlik Kurumlarına Devlet Primi Giderleri” tertiplerinde yer alan ödenekleri, Maliye Bakanlığı bütçesinin “Personel Giderlerini Karşılama Ödeneği” ile gerektiğinde “Yedek Ödenek” tertibine; diğer ekonomik kodlara ilişkin tertiplerde yer alan ödenekleri ise 5018 sayılı Kanunun 21’inci maddesinin üçüncü fıkrasında yer alan sınırlamalara tâbi olmaksızın Maliye Bakanlığı bütçesinin “Yedek Ödenek” tertibine aktarmaya,

b) Genel bütçe kapsamındaki kamu idarelerinden, hizmeti yaptıracak olan kamu idaresinin isteği üzerine bütçesinden yıl içinde hizmeti yürütecek olan idarenin bütçesine, fonksiyonel sınıflandırma ayırımına bakılmaksızın ödenek aktarmaya ve bu konuda gerekli işlemleri yapmaya,

c) Genel bütçe kapsamındaki kamu idareleri için 2013 Yılı Programının Uygulanması, Koordinasyonu ve İzlenmesine Dair Karara uygun olarak yılı yatırım programında değişiklik yapılması halinde, değişiklik konusu projelere ait ödeneklerle ilgili kurumlar arası aktarmaya,

ç) Kamu idarelerinin yeniden teşkilatlanması sonucu, bütçe kanunlarının uygulanması ve kesin hesapların hazırlanması ile ilgili olarak gerekli görülen her türlü bütçe ve muhasebe işlemleri için gerekli düzenlemeleri yapmaya,

Maliye Bakanı yetkilidir.

(2) Genel bütçe kapsamındaki kamu idareleri ile özel bütçeli idareler, aktarma yapılacak tertipteki ödeneğin yüzde 20'sine kadar kendi bütçeleri içinde ödenek aktarması yapabilirler. Bu idarelerin yüzde 20'yi geçen diğer her türlü kurum içi aktarmalarını yapmaya Maliye Bakanı yetkilidir. 2013 Yılı Programının Uygulanması, Koordinasyonu ve İzlenmesine Dair Karara uygun olarak 2013 Yılı Yatırım Programına ek yatırım cetvellerinde yer alan projelerde değişiklik yapılması halinde bu değişikliğin gerektirdiği tertipler arası ödenek aktarması işlemlerinin tamamı 5018 sayılı Kanununun 21'inci maddesinin üçüncü fıkrasında yer alan sınırlamalara tabi olmaksızın idarelerce yapılır.

(3) Genel bütçe kapsamındaki kamu idareleri, 29/06/2011 tarihli ve 644 sayılı Çevre ve Şehircilik Bakanlığının Teşkilat ve Görevleri Hakkında Kanun Hükmünde Kararname kapsamında Çevre ve Şehircilik Bakanlığına yaptıracığı işlere ilişkin ödeneklerini Çevre ve Şehircilik Bakanlığı bütçesine aktarmaya yetkilidir.

(4) Milli Savunma Bakanlığı, Jandarma Genel Komutanlığı ve Sahil Güvenlik Komutanlığı; cari yıl içinde aralarında yapılan hizmetlerin bedellerini karşılamak amacıyla varılacak mutabakat üzerine, bütçeleri arasında karşılıklı aktarma yapmaya yetkilidir.

(5) Milli Savunma Bakanlıđı, Jandarma Genel Komutanlıđı ve Sahil Gvenlik Komutanlıđı btelerinde yer alan Silahlı Kuvvetlerin tek merkezden ynetilmesi gereken ikmal ve tedarik hizmetleri ile bir fonksiyona ait bir hizmetin diđer bir fonksiyon tarafından yrtlmesi halinde ilgili deneđi, fonksiyonlar arasında karřılıklı olarak aktarmaya yetkilidir.”

hkmleri yer almaktadır.

Merkezi Ynetim Bte Kanununda yer alan bu hkmler ile 5018 sayılı Kanunun 21’inci maddesinin uygulanmasına iliřkin sınırlamalar, 2013 yılı iin geerli olmak zere deđiřtirilmiř bulunmaktadır.

Bu bađlamda, personel giderleri ile sosyal gvenlik kurumlarına devlet primi giderleri tertiplerinde en ok kurumlar arası denek dřm, Mill Eđitim Bakanlıđında gerekleřmiřtir.

TABLO 3.3. PERSONEL GİDERLERİ İLE SOSYAL GÜVENLİK KURUMLARINA DEVLET PRİMİ GİDERLERİ TERTİPLERİNDE YAPILAN ÖDENEK HAREKETLERİ VE ÖDENEK ÜSTÜ GİDERLER (MİLLÎ EĞİTİM BAKANLIĞI)														(TL)						
KOD	K1	K2	K3	K4	F1	F2	F3	F4	FN	E1	E2	BAŞLANGIÇ ÖDENEĞİ	KURUM İÇİ DÜŞÜLEN	KURUM İÇİ EKLENEN	KURUMLAR ARASI DÜŞÜLEN	YEDEK ÖDENEKTEN EKLENEN	TO PLAM ÖDENEK	GİDER	ÖDENEK ÜSTÜ GİDER	
13.00	13	01	00	62	01	3	9	00	1	01	1	940.566.000,00	0,00	0,00	391.495.200,00	0,00	549.070.800,00	1.048.749.042,64	499.678.948,12	
13.00	13	01	00	62	01	3	9	00	1	02	1	209.615.000,00	17.700.000,00	100.000,00	0,00	0,00	192.015.000,00	192.085.731,55	76.653,52	
13.00	13	01	31	62	09	1	2	00	1	01	1	18.887.432.000,00	0,00	494.510.944,00	9.377.094.000,00	6.324.563.502,00	16.329.412.446,00	18.499.685.684,50	2.170.667.532,99	
13.00	13	01	31	62	09	1	2	00	1	02	1	2.960.418.000,00	0,00	1.977.764,00	1.391.396.300,00	0,00	1.570.999.464,00	2.827.333.070,03	1.256.333.606,03	
13.00	13	01	32	62	09	2	1	00	1	01	1	4.343.390.000,00	0,00	0,00	2.041.393.100,00	0,00	2.301.996.900,00	3.896.146.565,27	1.652.946.801,86	
13.00	13	01	32	62	09	2	1	00	1	02	1	695.471.000,00	0,00	0,00	326.871.150,00	0,00	368.599.850,00	640.705.121,48	272.398.301,67	
13.00	13	01	33	62	09	2	2	00	1	01	1	4.479.831.000,00	0,00	0,00	2.105.520.250,00	0,00	2.374.310.750,00	4.574.068.575,99	2.199.757.825,99	
13.00	13	01	33	62	09	2	2	00	1	01	4	73.677.000,00	5.860.541,00	0,00	0,00	0,00	67.816.459,00	67.878.672,17	2.080.847,78	
13.00	13	01	33	62	09	2	2	00	1	02	3	1.312.000,00	236.645,00	0,00	0,00	0,00	1.075.355,00	1.116.072,59	61.011,00	
13.00	13	01	38	62	09	5	0	00	1	02	4	67.325.000,00	100.000,00	0,00	0,00	0,00	67.225.000,00	67.955.603,73	755.579,06	
TOPLAM													32.659.037.000,00	23.897.186,00	496.588.708,00	15.633.770.000,00	6.324.563.502,00	23.822.522.024,00	31.815.724.139,95	8.054.757.108,02

NOT : Tutarı yüksek olan sütunlar ve tertipler seçildiği için toplam tutarların, doğrudan ana verilerle yatay/dikey kıyaslaması yapılmamıştır.

3.4. ÖDENEK ÜSTÜ GİDERLERİN YILDAN YILA DEĞİŞİM ORANLARI

3.4.1. GENEL BÜTÇELİ İDARELER

Genel bütçeli idarelerce 2013 yılında, 2012 yılına göre 5.772.462.876,08 Türk Lirası azalışla, toplam 9.284.415.318,31 Türk Lirası tutarında ödenek üstü gider yapılmıştır. On kamu idaresine dağılmış olan bu tutarın % 99,45'i Millî Eğitim Bakanlığınca gerçekleştirilmiştir.

2012 yılında ise ödenek üstü gider tutarı, 2011 yılına göre toplam 8.511.170.914,91 Türk Lirası artışla, 15.056.878.194,39 Türk Lirası olarak gerçekleşmiş olup bu tutar on beş kamu idaresine dağılmış durumdadır.

2011 yılında, on sekiz kamu idaresine dağılmış bir şekilde toplam 6.545.707.279,48 Türk Lirası tutarında ödenek üstü gider yapılmıştır.

2013 yılında, 2012 yılına göre ödenek üstü gider toplamında % 38,33 oranında bir azalış gerçekleşmiştir. 2012 yılı için ise 2011 yılına göre bu oran % 130,03 oranında artış şeklinde olmuştur.

Dağılım ve değişim oranları, ekli “Ödenek Üstü Giderlerin Yıllar İtibarıyla Kamu İdareleri Arasındaki Dağılım ve Değişim Oranları Tablosu”nda (Tablo 3.4.1) gösterilmiştir.

Diğer taraftan, 2011 ve 2012 yıllarında kamu idareleri ile ilgili olarak yeniden yapılanma çalışmaları gerçekleşmiş olduğundan, tabloda yer verilen toplam tutar ve oranların değerlendirilmesinde bu durum da dikkate alınmalıdır.

TABLO 3.4.1. ÖDENEK ÜSTÜ GİDERLERİN YILLAR İTİBARIYLA KAMU İDARELERİ ARASINDAKİ DAĞILIM VE DEĞİŞİM ORANLARI (GENEL BÜTÇELİ İDARELER) (TL)										
SIRA	KURUM KODU	D A İ R E S İ	2011		2012		2013		2013-2012 FARK MİKTARI	
			ÖDENEK ÜSTÜ GİDER	ÖDENEK ÜSTÜ GİDER	ÖDENEK ÜSTÜ GİDER	ÖDENEK ÜSTÜ GİDER	BİR ÖNCEKİ YILA GÖRE DEĞİŞİM ORANI (%)	BİR ÖNCEKİ YILA GÖRE DEĞİŞİM ORANI (%)		
1	07.81	DEVLET PLANLAMA TEŞKİLATI MÜSTEŞARLIĞI	2,95							
2	07.84	GÜMRÜK MÜSTEŞARLIĞI	408.379,49							
3	07.86	DIYANET İŞLERİ BAŞKANLIĞI	458.307.866,31	44.512.934,28	-90,29	-413.794.932,03	49.461.323,44	11,12	4.948.391,16	
4	07.93	SOSYAL HİZMETLER VE GÜVENLİĞİ MÜSTEŞARLIĞI	152.391,56							
5	07.97	KAMU DÜZENİ VE GÜVENLİĞİ MÜSTEŞARLIĞI	47,34	0,00	-100,00	-47,34	0,00			0,00
6	08.00	ADALET BAKANLIĞI	15.202.653,81	15.617.667,61	2,73	415.013,80	0,00	-100,00	-15.617.667,61	
7	10.00	İÇİŞLERİ BAKANLIĞI	6.554,44	38.002,61	479,80	31.448,17	20.785,13	-45,31	-17.217,48	
8	10.82	EMNİYET GENEL MÜDÜRLÜĞÜ	1.304.865.363,27	78.832.956,32	-93,96	-1.226.032.406,95	0,00	-100,00	-78.832.956,32	
9	12.00	MALİYE BAKANLIĞI	0,00	3.198,70	100,00	3.198,70	0,00	-100,00	-3.198,70	
10	13.00	MİLLÎ EĞİTİM BAKANLIĞI	3.671.726.869,00	14.800.059.706,55	303,08	11.128.332.837,55	9.233.964.516,06	-37,61	-5.566.095.190,49	
11	15.00	SAĞLIK BAKANLIĞI	1.084.053.818,56	50.357.464,72	-95,35	-1.033.696.353,84	0,00	-100,00	-50.357.464,72	
12	15.75	TÜRKİYE KAMU HASTANELERİ KURUMU		52.843.795,73			856.895,11	-98,38	-51.986.900,62	
13	15.76	TÜRKİYE HALK SAĞLIĞI KURUMU		10.793.548,76			42.489,57	-99,61	-10.751.059,19	
14	17.00	TARIM VE KÖYİŞLERİ BAKANLIĞI	49.860,97							
15	21.00	KÜLTÜR VE TURİZM BAKANLIĞI	0,00	20,25	100,00	20,25	7.104,37	34.983,31	7.084,12	
16	22.00	ÇEVRE VE ORMAN BAKANLIĞI	4.032.826,59							
17	23.00	HAKİMLER VE SAVCILAR YÜKSEK KURULU		0,00			38.805,27	100,00	38.805,27	
18	24.00	AİLE VE SOSYAL POLİTİKALAR BAKANLIĞI		26.602,50			9.014,48	-66,11	-17.588,02	
19	27.00	ÇEVRE VE ŞEHİRCİLİK BAKANLIĞI		64.705,46			0,00	-100,00	-64.705,46	
20	27.75	TAPU VE KADASTRO GENEL MÜDÜRLÜĞÜ	2.743.533,19	2.047.015,33	-25,39	-696.517,86	8.789,82	-99,57	-2.038.225,51	
21	30.00	GIDA TARIM VE HAYVANCILIK BAKANLIĞI	1.027.908,36	1.023.927,25	-0,39	-3.981,11	0,00	-100,00	-1.023.927,25	
22	32.00	KALKINMA BAKANLIĞI	189,11	0,00	-100,00	-189,11	0,00		0,00	
23	32.75	TÜRKİYE İSTATİSTİK KURUMU BAŞKANLIĞI	0,00	656.648,32	100,00	656.648,32	0,00	-100,00	-656.648,32	
24	33.00	ORMAN VE SU İŞLERİ BAKANLIĞI	2.147.436,44	0,00	-100,00	-2.147.436,44	0,00		0,00	
25	33.75	METEOROLOJİ GENEL MÜDÜRLÜĞÜ	13.492,14	0,00	-100,00	-13.492,14	0,00		0,00	
26	34.00	ULAŞTIRMA, DENİZCİLİK VE HABERLEŞME BAKANLIĞI	968.085,95	0,00	-100,00	-968.085,95	5.593,06	100,00	5.593,06	
GENEL BÜTÇE TOPLAM			6.545.707.279,48	15.056.878.194,39	130,03	8.511.170.914,91	9.284.415.318,31	-38,34	-5.772.462.876,08	

(*) Değişim oranları, ilgili yıl ödenek üstü giderden bir önceki yıl ödenek üstü gideri çıkarıldıktan sonra bulunan ödenek üstü gider farkının bir önceki yıl ödenek üstü giderine oranlanması suretiyle bulunmuştur.

3.4.2. ÖZEL BÜTÇELİ İDARELER

Özel bütçeli idarelerce 2013 yılında, 2012 yılına göre 41.269.986,41 Türk Lirası artışla, toplam 59.213.292,08 Türk Lirası tutarında ödenek üstü gider yapılmıştır. Yedi kamu idaresine dağılmış olan bu tutarın % 62,17'si Hacettepe Üniversitesince, % 37,29'u Süleyman Demirel Üniversitesince gerçekleştirilmiştir.

2012 yılında ise ödenek üstü gider tutarı, 2011 yılına göre toplam 8.254.839,61 Türk Lirası artışla 17.943.305,67 Türk Lirası olarak gerçekleşmiş olup bu tutar üç kamu idaresine dağılmış durumdadır.

2011 yılında, üç kamu idaresine dağılmış bir şekilde, toplam 9.688.466,06 Türk Lirası ödenek üstü gider yapılmıştır.

2013 yılında, 2012 yılına göre ödenek üstü gider toplamında % 230 oranında bir artış gerçekleşmiştir. 2012 yılı için ise 2011 yılına göre bu oran % 85,20 oranında yine artış şeklinde olmuştur.

Dağılım ve değişim oranları, ekli “Ödenek Üstü Giderlerin Yıllar İtibarıyla Kamu İdareleri Arasındaki Dağılım ve Değişim Oranları Tablosu”nda (Tablo 3.4.2) gösterilmiştir.

TABLO 3.4.2. ÖDENEK ÜSTÜ GİDERLERİN YILLAR İTİBARIYLA KAMU İDARELERİ ARASINDAKİ DAĞILIM VE DEĞİŞİM ORANLARI (ÖZEL BÜTÇELİ İDARELER) (TL)									
SIRA	KURUM KODU	D A İ R E S İ	2011		2012		2013		2013-2012 FARK MİKTARI
			ÖDENEK ÜSTÜ GİDER	ÖDENEK ÜSTÜ GİDER	ÖDENEK ÜSTÜ GİDER	ÖDENEK ÜSTÜ GİDER	ÖDENEK ÜSTÜ GİDER	BİR ÖNCEKİ YILA GÖRE DEĞİŞİM ORANI (%)	
01	38.02	ANKARA ÜNİVERSİTESİ	0,00	400.446,35	100,00	400.446,35	0,00	-100,00	-400.446,35
02	38.04	HACETTEPE ÜNİVERSİTESİ	0,00	3.696.656,95	100,00	3.696.656,95	36.813.450,76	895,86	33.116.793,81
03	38.19	ERCIYES ÜNİVERSİTESİ	0,00	0,00		0,00	284.972,26	100,00	284.972,26
04	38.33	SÜLEYMAN DEMİREL ÜNİVERSİTESİ	0,00	0,00		0,00	22.085.319,43	100,00	22.085.319,43
05	38.56	KASTAMONU ÜNİVERSİTESİ	0,00	0,00		0,00	2,98	100,00	2,98
06	40.32	TÜRK İŞBİRLİĞİ VE KOORDİNASYON AJANSI BAŞKANLIĞI	41.448,41	0,00	-100,00	-41.448,41	0,00		0,00
07	40.34	GAP BÖLGE KALKINMA İDARESİ BAŞKANLIĞI	986.689,36	0,00	-100,00	-986.689,36	0,00		0,00
08	40.52	KARAYOLLARI GENEL MÜDÜRLÜĞÜ	8.660.328,29	13.846.202,37	59,88	5.185.874,08	27.127,93	-99,80	-13.819.074,44
09	40.53	TÜRKİYE YAZMA ESERLER KURUMU	0,00	0,00		0,00	71,77	100,00	71,77
10	40.57	DEVLET SU İŞLERİ GENEL MÜDÜRLÜĞÜ	0,00	0,00		0,00	2.346,95	100,00	2.346,95
ÖZEL BÜTÇE TOPLAM			9.688.466,06	17.943.305,67	85,20	8.254.839,61	59.213.292,08	230,00	41.269.986,41

(*) Değişim oranları ilgili yıl ödenek üstü giderden, bir önceki yıl ödenek üstü gideri çıkarıldıktan sonra bulunan ödenek üstü gider farkının, bir önceki yıl ödenek üstü giderine oranlanması suretiyle bulunmuştur.

4. BÜTÇE GELİRLERİ

Merkezî yönetim kesin hesabı ile kamu idareleri kesin hesapları bütçe gelirleri bilgilerinin, Sayıştayca muhasebe birimleri yönetim dönemi hesapları esas alınarak saptanan sonuçlarla karşılaştırılması ve incelenmesi neticesinde tespit olunan hususlar ile denetim raporlarında konuya ilişkin olarak yer alan bulgulara aşağıda yer verilmiştir.

• Kesin Hesap İncelemelerinde Tespit Olunan Hususlar

Yükseköğretim Kurulu 2013 yılı muhasebe birimi yönetim dönemi hesabı ve kesin hesabı bütçe gelirleri bilgileri üzerinde yapılan incelemeler sonucunda;

✓ Maaştan kesinti suretiyle mahsuben yapılan lojman kira gelirleri tahsilatına ilişkin muhasebe işlemlerinde, 186,90 Türk Liralık tahsilatın 600.03.06.01.01 kodu ile gelirler hesabına kaydedildiği, ancak yansıtma hesabı aracılığı ile 800.03.06.01.01 kodu ile bütçe gelirleri hesabına kaydedilmediği, sehven kaydedilmediği anlaşılan söz konusu bütçe gelirinin, bütçe gelirleri kesin hesabına da yansımamış olduğu,

✓ Kişi borçlarına ait faiz tahsilatlarına ilişkin muhasebe işlemlerinde, 1.271,57 Türk Liralık tahsilatın 600.05.01.09.01-Kişilerden Alacaklar Faizleri kodu ile gelirler hesabına kaydedildiği, ancak yansıtma hesabı aracılığı ile 800.05.01.09.01 kodu ile bütçe gelirleri hesabına kaydedilmediği, sehven kaydedilmediği anlaşılan söz konusu bütçe gelirinin, bütçe gelirleri kesin hesabına da yansımamış olduğu,

✓ Kişilerden alacaklar tahsilatına ilişkin muhasebe işlemlerinde, 30.160,24 Türk Liralık tahsilatın 600.05.09.01.06 Kişilerden Alacaklar kodu ile gelirler hesabına kaydedildiği, ancak yansıtma hesabı aracılığı ile 800.05.09.01.06 kodu ile bütçe gelirleri hesabına kaydedilmediği, sehven kaydedilmediği anlaşılan söz konusu bütçe gelirinin, bütçe gelirleri kesin hesabına da yansımamış olduğu,

✓ Bütçe gelirleri muhasebe işlemlerinde, 800.05.09.01.99-Yukarıda Tanımlanmayan Diğer Çeşitli Gelirler ekonomik koduna kaydedilmesi gereken tutarın, bütçe ve muhasebenin sınıflandırma ilkesine aykırı olarak, 800.06.02.01.01-Taşınır Satış Gelirleri ekonomik koduna kaydedildiği, sehven yapıldığı anlaşılan bu kod hatasının bütçe gelirleri kesin hesabına aynı şekilde yansdığı,

tespit edilmiştir.

Sayıştay inceleme bulgusu olarak ortaya çıkan söz konusu tespitlerin yılı geçtikten sonra yapılmış olması, bütçe hesaplarının bilanço hesapları dışında bütçenin takibine yönelik olarak yıllık, devir vermeyen ve yılı bitiminde 895-Bütçe Uygulama Sonuçları Hesabı ile tamamen kapatılan hesaplardan olması, takip eden yılda uygulaması biten yıla ilişkin olarak geçmişe yönelik muhasebe işlemi yapılamaması nedenleriyle düzeltme kayıtları da yapılamamaktadır.

Merkezî yönetim bütçe kanununun şekline uygun olarak hazırlanan ve söz konusu kanun metni ekindeki kamu idareleri bütçe gider ve gelir tahminlerinin yıl sonu uygulama sonuçlarını gösteren merkezî yönetim kesin hesap kanun tasarıları ve ekleri, bütçe gelirleri yönüyle kamu idareleri kesin hesaplarında yer alan, “*Bütçe gelirleri kesin hesap icmalî cetveli*”, genel bütçeli idareler açısından da “*Genel bütçeli idarelerin bütçe gelirleri kesin hesap icmalî cetveli*” gelir tahmini ve tahsilat tutarları üzerinden kanunlaşmaktadır.

Bu yönüyle, Yükseköğretim Kurulu Bütçe Gelirleri Kesin Hesap İcmalî Cetveli, kamu idaresi kesin hesabında yer aldığı haliyle bu bildirimde eklenmiş olmakla birlikte, söz konusu inceleme bulguları cetvelin dipnotunda açıklanmıştır.

2013 yılı Merkezi Yönetim Kesin Hesap Kanununa, Yükseköğretim Kurulu Bütçe Gelirleri Kesin Hesap İcmal Cetveli olarak söz konusu inceleme bulgularının yansıtılmasını teminen, bu bildirimde ekli dipnot açıklamalı cetvelin konulması uygun olur.

- **Kamu İdareleri Denetim Raporlarında Yer Alan Tespitler**

6085 sayılı Kanunun “Genel Uygunluk Bildirimi” başlıklı 41’inci maddesinde yer alan “...*genel uygunluk bildirimini taslağının denetim sonuçları dikkate alınarak hazırlanması...*” hükmü çerçevesinde, denetim raporlarında bütçe gelirlerine ilişkin olarak yer alan bulguların, yılı muhasebe sistemine yansıyan bilgiler yönüyle söz konusu “*Bütçe gelirleri kesin hesap icmali cetveli*” gelir tahmini ve tahsilatı tutarlarında doğrudan bir değişikliğe yol açıp açmadığı bağlamında gerekli incelemeler yapılmış ve aşağıda belirtilen kamu idarelerinin 2013 yılı denetim raporunda bu yönde bulguların mevcut olduğu görülmüştür.

✓ Hazine Müsteşarlığı 2013 Yılı Denetim Raporunda, Darphane ve Damga Matbaası Muhasebe Birimince genel bütçeye gelir kaydının 73.440,00 Türk Lirası tutarında eksik yapıldığı yönüyle tespit yer almaktadır. Yapılan incelemede, 409.03 Dolaşımdaki Madeni Paralar Hesabı ile 800.03.09.09 Para Basım Gelirleri Hesabı arasında 73.440,00 Türk Lirası tutarında fark olduğu, aradaki farkın 27/06/2013 tarih ve 1648 yevmiye numaralı muhasebe işlem fişinin sisteme girişi yapılırken sehven bütçe hesapları ile ilişkilendirilmemesinden kaynaklandığı ve bu nedenle 73.440,00 Türk Lirası tutarında gelir kaydının eksik yapılmış olduğu anlaşılmıştır. Kamu idaresince de kabul edilen bu eksik bütçe geliri kaydı, muhasebe birimi yönetim dönemi hesabı ile genel bütçeli idarelerin bütçe gelirleri kesin hesap icmali cetveline aynı şekilde yansımıştır.

✓ Hazine Müsteşarlığı 2013 Yılı Denetim Raporunda, 4749 sayılı Kamu Finansmanı ve Borç Yönetiminin Düzenlenmesi Hakkında Kanunun geçici 17’nci maddesi kapsamında Tasarruf Mevduatı Sigorta Fonunca nakit fazlası olarak 719.059.469,13 Türk Lirasının Devlet Borçları Muhasebe Birimine aktarıldığı, ancak bu tutarın 600.05.01.9.99- Diğer Faizler kodunda kayda alınmasına karşın 800-Bütçe Gelirleri Hesabına kaydedilmediği yönüyle tespit yer almaktadır. Söz konusu eksik bütçe geliri kaydı, muhasebe birimi yönetim dönemi hesabı ile genel bütçeli idarelerin bütçe gelirleri kesin hesap icmali cetveline aynı şekilde yansımıştır.

✓ Türkiye Bilimsel ve Teknolojik Araştırma Kurumu 2013 Yılı Denetim Raporunda, 278 sayılı Türkiye Bilimsel ve Teknolojik Araştırma Kurumu Kurulması Hakkında Kanununun 9 ve 16'ncı maddeleri gereğince, dış destekli projelerden elde edilen gelirlerin %60'ı itibarıyla kurumun gelir kaynakları arasında sayılmasına karşın 2.606.287,20 Türk Liralık tutarın bütçe gelirleri (03.01.02.99-Diğer hizmet gelirleri) hesabına kaydedilmemiş olduğu yönüyle tespitler yer almaktadır. Söz konusu eksik bütçe geliri kaydı, muhasebe birimi yönetim dönemi hesabı ile bütçe gelirleri kesin hesap icmalı cetveline aynı şekilde yansımıştır.

Yükseköğretim Kurulu ile ilgili inceleme bulguları bağlamında açıklandığı üzere, bütçe hesaplarının bilanço hesapları dışında bütçenin takibine yönelik olarak yıllık, devir vermeyen ve yılı bitiminde 895-Bütçe Uygulama Sonuçları Hesabı ile tamamen kapatılan hesaplardan olması nedeniyle, Sayıştay denetim bulgusu olarak ortaya çıkan söz konusu tespitlerin geçmişe yönelik düzeltme kayıtları yapılamamaktadır.

Bu yönüyle, Genel Bütçeli İdarelerin Bütçe Gelirleri Kesin Hesap İcmali Cetveli ile Türkiye Bilimsel ve Teknolojik Araştırma Kurumu Bütçe Gelirleri Kesin Hesap İcmal Cetveli, merkezî yönetim kesin hesabında yer aldığı haliyle bu bildirimde eklenmiş olmakla birlikte, söz konusu denetim bulguları cetvellerin dipnotunda açıklanmıştır.

2013 yılı Merkezi Yönetim Kesin Hesap Kanununa, Genel Bütçeli İdarelerin Bütçe Gelirleri Kesin Hesap İcmal Cetveli ile Türkiye Bilimsel ve Teknolojik Araştırma Kurumu Bütçe Gelirleri Kesin Hesap İcmal Cetveli olarak söz konusu denetim bulgularının yansıtılmasını teminen, bu bildirimde ekli dipnot açıklamalı cetvellerin konulması uygun olur.

• **Kamu İdareleri Denetim Raporlarında Yer Alan Ve Mütteakip Yıllarda Takibi Gereken Hususlar**

✓ Spor Genel Müdürlüğü 2013 yılı Denetim Raporunda, kamu idaresi özel bütçesi ve merkezî yönetim kapsamı dışında ayrı bütçesi olan Gençlik Hizmetleri ve Spor İl Müdürlüklerince sağlanan ya da sağlanması gerektiği halde tahsil edilemeyen ve ilgili mevzuatı gereğince bir kısmının ya da tamamının Spor Genel Müdürlüğü özel bütçesine gelir olarak aktarılması gereken tutarların sağlanmış ama aktarılmamış ya da bu gelirlerin tahsil edilememiş ve bu nedenle aktarılamamış olduğu,

✓ Spor Genel Müdürlüğü 2013 yılı Denetim Raporunda, Spor Genel Müdürlüğü ile spor kulüpleri arasında imzalanan sözleşmeler kapsamında özel bütçeye aktarılması gereken bir kısım tutarların tahsilinin yapılmamış olduğu,

✓ Bilim, Sanayi ve Teknoloji Bakanlığı 2013 Yılı Denetim Raporunda, taşra teşkilatı il müdürlüklerince, ölçü ve tartı aletlerinin yerinde muayenesinden elde edilen gelirlerin özel bir hesapta takip edildiği, oysa bu gelirlerin bütçeleştirilmesi gerektiği,

tespitleri yer almaktadır.

Söz konusu tespitler, yılı muhasebe sistemine yansıyan bilgiler yönüyle “*Bütçe gelirleri kesin hesap icmalı cetveli*” gelir tahmini ve tahsilat tutarlarında doğrudan bir değişikliğe yol açmamaktadır. Bununla birlikte konuya ilişkin olarak, müteakip yıl/yıllar işlemlerinin takibi gerekir.

5. DENGE

Merkezî yönetim kesin hesabı ile kamu idareleri kesin hesapları bütçe giderleri ve bütçe gelirleri bilgilerinin, Sayıştayca muhasebe birimleri yönetim dönemi hesapları esas alınarak saptanan sonuçlarla karşılaştırılması neticesinde, denge maddesine ilişkin olarak aşağıdaki hususlar dışında tespit olunmuş bir uyumsuzluk bulunmamaktadır.

Ekli “2013 Yılı Merkezî Yönetim Bütçesi Denge Tablosu”nda (Tablo 5) ayrıntılı olarak ortaya konulduğu üzere;

a) Genel bütçeli idarelerce hazine yardımı olarak bütçe gideri yapılan tutarlar ile özel bütçeli idarelerce hazine yardımı geliri olarak bütçe geliri kaydı yapılan tutarların,

b) Düzenleyici ve denetleyici kurumlarca, “gelirlerden ayrılan paylar” alt kodunda bütçe gideri kaydedilen tutarlar ile genel bütçe geliri kaydı yapılan tutarların,

birbirine eşit olmadığı görülmüştür. Bu durum ise bütçenin yıllık olması ilkesine aykırılık teşkil etmektedir.

Konuyla ilgili olarak Maliye Bakanlığından (Muhasebat Genel Müdürlüğü) alınan yazıda;

“1. Bilindiği üzere genel bütçeden, özel bütçeli idarelere yapılan hazine yardımları yılı bütçesindeki ödeneğine dayanılarak tahakkuk ettirildiğinde bütçeye gider olarak kaydedilmekle birlikte, nakit yönetiminin gerekleri doğrultusunda anında ilgili idareye aktarılamayabilmektedir. İlgili idarelerce ise nakit transferi yapılması üzerine bütçeye gelir kaydı yapılabilir. Bu nedenle genel bütçe tarafından gider kaydı yapılan tutarlar ile ilgili idarelerce gelir kaydı yapılan tutarlar her zaman eşit olamayabilmektedir. Bu uygulama ertesi yılları da etkilediğinden bazı yıllarda genel bütçede giderleştirilen hazine yardımları tutarı, bazı yıllarda ise özel bütçeli idarelerce gelir kaydedilen hazine yardımı tutarı fazla olabilmektedir.

2. Bilindiği üzere düzenleyici ve denetleyici kurumların gelir fazlalarının 5018 sayılı Kanununun 78'inci maddesinin 2'nci fıkrası gereğince üçer aylık dönemlerle, dönemi takip eden ayın 15'ine kadar genel bütçeye aktarılması gerekmektedir. Düzenleyici ve denetleyici kurumlar gelir fazlalarını dönem sonlarında bütçe giderleri hesabına kaydetmekte, ancak para transferi ertesi ayın 15'inde gerçekleştiğinden, genel bütçe tarafından bütçeye gelir kaydı izleyen ayda yapılabilmektedir.

Her ne kadar üç aylık dönemin sonu aynı yıl içine denk geldiğinde sorun olmamakta ise de, Aralık ayı sonunda biten dördüncü dönem gelir fazlası, düzenleyici ve denetleyici kurum tarafından içinde bulunulan yılda bütçeye gider kaydedildiğinden, genel bütçe tarafından ise izleyen bütçe yılında bütçeye gelir kaydı yapıldığından bütçe gideri ve bütçe geliri tutarları arasında fark ortaya çıkmaktadır.”

açıklaması yer almaktadır.

Diğer taraftan, 2013 yılı muhasebe uygulamaları ve kesin hesaplar üzerinde denge maddesi, konsolide bütçe ve analitik bütçe sınıflandırması yönüyle yapılan incelemelerle ilgili olarak yapılan tespit ve önerilere aşağıda yer verilmiştir.

2012 yılı Genel Uygunluk Bildiriminde yer alan, “Merkezî yönetim kesin hesap kanunu tasarısı gerekçe bölümünden ayrı olarak ekli cetveller bağlamında konsolide gelir, gider, tahmin, ödenek vs. bilgilerine bütçe sınıflandırması kodları, kamu idareleri ve tutarlar ayırımında yer verilmesi” önerisi, Merkezî yönetim kapsamındaki gelirleştirmeleri ve giderleştirmeleri gösteren tabloların 2013 yılı merkezi yönetim kesin hesabına eklenmesi ile önemli ölçüde uygulamaya geçirilmiş bulunmaktadır. Önümüzdeki yıllarda ödenek ve gelir tahmin boyutunun da bu tablolara eklenmesiyle öneri tamamıyla uygulamaya geçmiş olacaktır.

Ancak, merkezî yönetim bütçe uygulama sonuçları verilerinden konsolide ödenek, gider, gelir verilerine ulaşılması; analitik bütçe uygulaması yönüyle sistematığın yetersiz kalması, yıllar itibarıyla farklı tertip ya da kodların kullanılabilmesi, ödeneklerde iki giderlerde dört düzey olan verilerde sadece iki düzey verilerin gösterilmesi gibi nedenlerle, ilave bilgi ve belge akışı olmadan mümkün olmamaktadır.

Merkezî yönetim bütçe kanunlarında yer alan konsolide başlangıç ödenekleri ve gelir tahmin bilgileri yetersiz kalmakta, konsolide kalemlerinin tümü için başlangıç tahmininde bulunulmadığı anlaşılmaktadır.

Mali tabloların sunulması konulu 1 numaralı Devlet Muhasebesi Standardının “Raporlama Birimi ve Konsolidasyon” başlıklı 9’uncu paragrafında;

“Kamu idarelerinin hazırladıkları malî tablolar Maliye Bakanlığı’na konsolide edilir ve belirlenen süreler içinde kamuoyuna sunulur. Konsolidasyon işlemi önce merkezi yönetim, yerel yönetimler ve sosyal güvenlik kurumları alt grupları bazında, daha sonra da genel yönetim düzeyinde yapılır. Konsolidasyon sonucunda ortaya çıkan malî tablolar, kamu idareleri arasındaki işlemlerden kaynaklanan karşılıklı borç, alacak, gelir ve gider doğuran işlemler arındırıldıktan sonra ilgili alt grupların veya genel yönetimin malî durumunu gösterir.”

Genel yönetime ilişkin mali bilgilerin açıklanması konulu 22 numaralı Devlet Muhasebesi Standardının “Muhasebe Politikaları” başlıklı 29’uncu paragrafında ise;

“... ”

Bu nedenle, konsolide ve bireysel mali tablolar hakkındaki standart hükümlerine göre genel yönetim hakkındaki mali bilgiler açıklanırken, kapsama dahil kurum veya kuruluşlar arasındaki bakiyeler ve işlemler elimine edilir. Ancak genel yönetim içindeki kuruluşlar ile diğer sektörlerdeki kuruluşlar arasındaki bakiye ve işlemler elimine edilmez.”

düzenlemeleri yer almaktadır.

Konsolide bütçe uygulama sonuçları verilerine net olarak ulaşılabilmesi açısından, merkezî yönetim kapsamındaki genel bütçeli idareler, özel bütçeli idareler ve düzenleyici ve denetleyici kurumlar arası giderleştirme ve gelirleştirmelerde belli bir analitik bütçe sistematığının geliştirilmesi, örneğin ödenekler ve giderler için belirli fonksiyonel ve ekonomik, gelirler için de önceden belirlenmiş kodlarda takibinin yapılması ve kesin hesaplara sistematik olarak yansıtılması, bu bağlamda konunun müteakip yıllar Bütçe hazırlama rehberi hazırlıklarında dikkate alınması uygun olacaktır.

Konu Maliye Bakanlıđına (Bütçe ve Mali Kontrol Genel Müdürlüğü) yazılı olarak sorulmuş ve alınan cevabi yazıda, konsolide işlemlerini ilgilendiren yönüyle analitik bütçe sınıflandırma sistemi üzerinde çalışmalar yapılmakta olduđu belirtilmiştir.

Diđer kesin hesap cetvellerinde olduđu üzere konsolide tutarlar ve denge maddesi bağlamında da tam bir saydamlığın ve hesap verilebilirliđin sağlanması yönüyle söz konusu eksiklikler, 5018 sayılı Kanunun 5'inci maddesinin 1'inci fıkrası (d) bendinde yer alan Türkiye Büyük Millet Meclisinin bütçe hakkı, 7'nci maddesinde yer alan mali saydamlık ve 8'inci maddesinde yer alan hesap verilebilirlik ilkeleri çerçevesinde müteakip yıllar kesin hesapları ile birlikte giderilmelidir.

TABLO 5. 2013 YILI MERKEZİ YÖNETİM BÜTÇESİ DENGE TABLOSU

(TL)

MERKEZİ YÖNETİM BÜTÇE GELİRLERİ VE GİDERLERİ KARŞILAŞTIRMASI

	BÜTÇE GELİRLERİ	BÜTÇE GİDERLERİ	FARK	AÇIKLAMA
1 GENEL BÜTÇELİ İDARELER	377.342.211.000,76	397.275.131.828,49	-19.932.920.827,73	Bütçe gider fazlası
2 ÖZEL BÜTÇELİ İDARELER	58.596.753.998,17	57.090.735.703,98	1.506.018.294,19	Bütçe gelir fazlası
3 DÜZENLEYİCİ VE DENETLEYİCİ KURUMLAR	2.678.061.379,63	2.430.916.918,27	247.144.461,36	Bütçe gelir fazlası
MERKEZİ YÖNETİM KONSOLİDE BÜTÇE GİDER FAZLASI (BRÜT)	438.617.026.378,56	456.796.784.450,74	-18.179.758.072,18	BÜTÇE GİDER FAZLASI
MERKEZİ YÖNETİM KONSOLİDE BÜTÇE NET GELİR/GİDER FAZLASININ HESAPLANMASI;				
MERKEZİ YÖNETİM BÜTÇE GELİRLERİ TOPLAMI (BRÜT)	438.617.026.378,56			
GELİRLEŞTİRİLEN HAZİNE YARDIMI (-)	47.103.907.478,15	Özel bütçeli idareler ve Düz. ve denetleyici kurumlarca bütçe gelirleri cetveline gelir kaydı yapılan,		
ÖZEL BÜTÇELİ İDARELERDEN ALINAN PAYLAR (-)	4.415.837,06	Maliye Bakanlığınca özel bütçeli idarelerden alınan,		
ÖZEL BÜTÇELİ İDARELERE VERİLEN PAYLAR (-)	52.681.181,05	Yüksek Öğrenim Kredi ve Yurtlar Kurumunca Maliye Bakanlığından alınan,		
GELİRLEŞTİRİLEN DÜZENLEYİCİ VE DENETLEYİCİ KURUMLAR GELİR FAZLALARI (-)	1.774.037.111,51	Genel bütçe gelir cetveline gelir kaydı yapılan,		
MERKEZİ YÖNETİM KONSOLİDE BÜTÇE GELİRİ (NET)	389.681.984.770,79	Merkezî yönetim dahilindeki geliştirilmelerden arındırılmış,		
MERKEZİ YÖNETİM BÜTÇE GİDERLERİ TOPLAMI (BRÜT)	456.796.784.450,74			
GİDERLEŞTİRİLEN HAZİNE YARDIMI (-)	46.733.480.657,00	Genel bütçeli idareler bütçe giderleri cetvelinde gider kaydı yapılan,		
ÖZEL BÜTÇELİ İDARELERDEN ALINAN PAYLAR (-)	4.415.837,06	Özel bütçeli idarelerce Maliye Bakanlığına aktarılan,		
ÖZEL BÜTÇELİ İDARELERE VERİLEN PAYLAR (-)	52.681.181,05	Maliye Bakanlığınca Yüksek Öğrenim Kredi ve Yurtlar Kurumuna aktarılan,		
GİDERLEŞTİRİLEN DÜZENLEYİCİ VE DENETLEYİCİ KURUMLAR GELİR FAZLALARI (-)	1.781.646.919,59	Düzenleyici ve denetleyici kurumlar bütçe giderleri cetvelinde gider kaydı yapılan,		
MERKEZİ YÖNETİM KONSOLİDE BÜTÇE GİDERİ (NET)	408.224.559.856,04	Merkezî yönetim dahilindeki giderleştirmelerden arındırılmış,		
MERKEZİ YÖNETİM KONSOLİDE BÜTÇE GELİRİ (NET)	389.681.984.770,79			
MERKEZİ YÖNETİM KONSOLİDE BÜTÇE GİDERİ (NET)	408.224.559.856,04			
MERKEZİ YÖNETİM KONSOLİDE BÜTÇE GİDER FAZLASI (NET)	-18.542.575.085,25	Merkezî yönetim konsolide bütçe net gider fazlası,		
MERKEZİ YÖNETİM KONSOLİDE BÜTÇE GİDER FAZLASI (BRÜT)	-18.179.758.072,18			
MERKEZİ YÖNETİM KONSOLİDE BÜTÇE GİDER FAZLASI (NET)	-18.542.575.085,25			
FARK	362.817.013,07	Hazine yardımı ile Düz.ve den.kurumlar gelir fazlası, gelir-gider farklarından kaynaklanmaktadır.		
GELİRLEŞTİRİLEN HAZİNE YARDIMI	47.103.907.478,15	Özel bütçeli idarelerce bütçe gelirleri cetveline gelir kaydı yapılan,		
GİDERLEŞTİRİLEN HAZİNE YARDIMI	46.733.480.657,00	Genel bütçeli idareler bütçe giderleri cetvelinde gider kaydı yapılan,		
HAZİNE YARDIMINDA BÜTÇE GELİR-GİDER FARKI	370.426.821,15	Özel bütçeli idareler gelir kaydı yapılmamış, genel bütçeli idareler gider kaydı yapılmış,		
GELİRLEŞTİRİLEN DÜZENLEYİCİ VE DENETLEYİCİ KURUMLAR GELİR FAZLALARI	1.774.037.111,51	Genel bütçe gelir cetveline gelir kaydı yapılan,		
GİDERLEŞTİRİLEN DÜZENLEYİCİ VE DENETLEYİCİ KURUMLAR GELİR FAZLALARI	1.781.646.919,59	Düzenleyici ve denetleyici kurumlar bütçe giderleri cetvelinde gider kaydı yapılan,		
DÜZENLEYİCİ VE DENETLEYİCİ KURUMLAR GELİR FAZLALARINDA GELİR-GİDER FARKI	-7.609.808,08	Genel bütçe gelir kaydı yapılmış, Düz.ve den.kurumlar gider cetvelinde gider kaydı yapılmamış,		
HAZİNE YARDIMINDA BÜTÇE GELİR-GİDER FARKI	370.426.821,15			
DÜZENLEYİCİ VE DENETLEYİCİ KURUMLAR GELİR FAZLALARINDA GELİR-GİDER FARKI	-7.609.808,08			
FARK	362.817.013,07	Hazine yardımı ile Düz.ve den.kurumlar gelir fazlası, gelir-gider farklarından kaynaklanmaktadır.		

6. BÜTÇE GİDERLERİ VE GELİRLERİ KESİN HESAP CETVELİ AÇIKLAMALARI

6.1. BÜTÇE GİDERLERİ KESİN HESAP CETVELİ AÇIKLAMALARI

5018 sayılı Kanununun 42'nci maddesi hükmü uyarınca merkezî yönetim kesin hesabına ve kamu idareleri kesin hesaplarına bütçe giderleri kesin hesap cetveli açıklaması eklenmektedir. Söz konusu açıklamaların, Kamu İdarelerinin Kesin Hesaplarının Düzenlenmesine İlişkin Usul ve Esaslar Hakkında Yönetmeliğin 19'uncu maddesinde yer alan;

“Bütçe giderleri kesin hesap cetvelinin açıklaması, bütçe hazırlama rehberi dikkate alınarak hizmet gerekçeleri belirtilmek suretiyle açık ve anlaşılır biçimde yapılır. Ödenek ve gider arasındaki farklar, nedenleri, iptal edilen ödenekler ve iptal edilme nedenleri açıklanır. Ödeneklerin bütçe giderlerine oranı gösterilerek, hedef, mali ve fiziki gerçekleşme durumu, bütçe başlangıç ödeneğine göre sapmalar ve nedenleri hakkında yeterli bilgi verilir.” hükmüne göre düzenlenmesi gerekmektedir.

09.10.2012 tarihli ve 28436 sayılı Resmî Gazetede yayımlanan 2013-2015 Dönemi Bütçe Çağrısı ekinde yer alan 2013-2015 Dönemi Bütçe Hazırlama Rehberi Ek-3 “Bütçe hazırlık çalışmalarında kullanılacak formlar” arasında Form-1 “Hizmet gerekçesi ve hedefleri” de sayılmıştır. Söz konusu formun doldurulmasına ilişkin olarak Maliye Bakanlığı Bütçe ve Mali Kontrol Genel Müdürlüğünce yapılan duyuruda;

“ Form 1- Hizmet Gerekçesi ve Hedefleri:

Bu form, bütçe tasarılarının hazırlanmasında ve Türkiye Büyük Millet Meclisi'ndeki bütçe görüşmelerinde, kurum bütçelerinin değerlendirilmesi açısından önem taşıması nedeniyle aşağıdaki hususlar dikkate alınarak hazırlanacaktır.

Kurumsal sınıflandırmada yer alan ve 5018 sayılı Kanuna göre kendisine ödenek tahsis edilen her bir harcama birimi için (Yükseköğretim kurumları için idare düzeyinde) form doldurulacaktır.

Mevzuat bilgilerine detaylara girilmeden genel ifadelerle yer verilecek, hizmet odaklı gerekçeler ön plana çıkarılacaktır.

İdareler, bütçelerindeki her bir birim için (Yükseköğretim kurumları için idare düzeyinde) tahsis edilen ödeneklerin toplamı ile neleri gerçekleştirdiklerini ve teklif ettikleri ödeneklerle neleri yapmayı planladıklarını performans programlarıyla uyumlu olarak belirteceklerdir. Ulaşılması planlanan hedefler, nicel ve nitel olarak ortaya konacaktır.

Bu form, yükseköğretim kurumları açısından idare düzeyinde her bir fonksiyon için doldurulacaktır. Bu nedenle, yükseköğretim kurumları bu formda yer alan birim adı ibaresini fonksiyon adı olarak değerlendirerek her bir fonksiyonda yürütülen hizmet, faaliyet ve gerekçelerine yer vereceklerdir.”

şeklinde açıklamada bulunulmuştur.

Buna göre:

a) Kamu idarelerinin 2013 mali yılı bütçe tasarılarının hizmet gerekçesi ve hedeflerine ilişkin bölümlerinin incelenmesinde, her bir hizmet biriminin faaliyet alanlarına, öngörülen ve gerçekleştirilmesi planlanan hedeflere ilişkin açıklamalara genel olarak yer verildiği görülmüştür.

b) Kamu idarelerinin 2013 mali yılı kesin hesap cetvelleri gider açıklamalarının incelenmesinde ise kamu idareleri bütçe tasarılarında her bir hizmet birimi itibarıyla genel anlamda yer verilen hizmet gerekçesi ve hedeflerinin yıl sonunda ne ölçüde gerçekleştirildiğine ilişkin açıklamalar yerine, gider tertipleri itibarıyla ekonomik sınıflandırmanın birinci ve ikinci düzeyinde ödenek, gider, ödenek iptali vb. verilerle ilgili açıklamalarla yetinildiği görülmektedir.

Kamu İdarelerinin Kesin Hesaplarının Düzenlenmesine İlişkin Usul ve Esaslar Hakkında Yönetmeliğin 19'uncu maddesine göre yapılacak gider açıklamalarında, hem bütçe giderleri kesin hesap cetveli açıklamasının bütçe hazırlama rehberi dikkate alınarak hizmet gerekçeleri belirtilmek suretiyle açık ve anlaşılır biçimde yapılması, hem de ödenek ve gider arasındaki farklar, nedenleri, iptal edilen ödenekler ve iptal edilme nedenlerine birlikte yer verilmesi gerekmektedir. Ancak uygulamada, her iki hususa birlikte yer verilmediği/verilemediği, açıklamalarda fonksiyonel birinci düzey tertip verilerine ilişkin ödenek ve iptal bilgileri ile yetinildiği görülmektedir. Bu durum ise Yönetmeliğin yukarıda belirtilen hükmünü karşılamada yetersiz kalmaktadır.

Örneğin, Ulaştırma, Denizcilik ve Haberleşme Bakanlığı 2013 yılı bütçe tasarısında, 34.01.38.00 Altyapı Yatırımları Genel Müdürlüğünün hizmet gerekçesi ve hedefleri sıralanmış olup bunlar arasında;

“... Demiryolu sektöründe (Ulaştırma-Demiryolu:11, Kentiçi-Ulaşım:3) olmak üzere toplam 14 proje,

- Suyolu sektöründe (Tarım:17, Ulaştırma Denizyolu:10, Turizm:8) olmak üzere toplam 35 proje,

- ve hava yolu sektöründe 14 proje olmak üzere,

toplam 63 proje ile yatırım faaliyetlerini sürdürecektir.

Söz konusu projeler için orta vadeli plan çerçevesinde kamulaştırma harcamaları dahil olmak üzere;

- Demiryolu projeleri için; dış proje kredileri dahil olmak üzere 3.388.000.000.- TL,

- Limanlar toplamı için; 216.500.000.- TL,

- Hava meydanları için; 625.000.000.- TL,

olmak üzere 4.229.500.000.- TL ödenek planlanmıştır.” açıklaması yer almaktadır.

Buna mukabil, Ulaştırma, Denizcilik ve Haberleşme Bakanlığı 2013 yılı kesin hesabının 34.01.38.00 kurumsal kodundaki gider açıklamalarında ise fonksiyonel ve ekonomik sınıflandırmalar bazında ödenekler, ödenek aktarma/ekleme ve düşmeleri, ödenek iptalleri, bütçe giderleri, iptal oranları vb. bilgilere yer verilmekte, yukarıda belirtilen 34.01.38.00 Altyapı Yatırımları Genel Müdürlüğünün hizmet gerekçesi ve hedeflerinin yıl sonunda ne ölçüde gerçekleştirildiği yönüyle ilgili olarak herhangi bir bilgiye yer verilmemektedir.

Söz konusu bilgilere yer verilmemesi, kamu idarelerinin bütçe tasarılarında her bir hizmet birimi itibarıyla yer verilen bütçe hizmet gerekçesi ve hedefleri ile kesin hesap gider açıklamalarının “hedefler ve gerçekleşen değerler” açısından karşılaştırılmasını imkânsız kılmaktadır.

Diğer taraftan, genel bütçeli idareler, özel bütçeli idareler ile düzenleyici ve denetleyici kurumlar kesin hesaplarında ödenek, gider, iptal edilen ödenek, iptal edilme nedenleri, ödeneklere göre giderlerdeki değişim gerekçeleri vs. konularında artı ya da eksi sapma oranlarına ilişkin olarak tertipler düzeyinde ise genel olarak;

- Öngörülen ödeneğe ihtiyaç duyulmaması ya da diğer kalemler için harcanması,
- Planlanan projelerin gerçekleştirilememesi/değiştirilmesi/vazgeçilmesi ya da uygulama imkânının kalmaması,
- İhalelerin yapılamaması, zamanında ihaleye çıkılamaması, ihalesi yapılmış olsa da ödemelerin yeni yıla sarkması,
- Ödenegin, ihtiyacı olan başka birimlere aktarılması,
- Planlanan personel alımlarının gerçekleşmemesi,
- Kurumlardaki yeni yapılanmalar sonrası personel hareketliliğinin öngörülenden çok olması,

- Etüt-Proje, izin, onay, ruhsat, kabul vb. işlemlerin yıl sonuna kadar tamamlanamaması,

- Harcamanın başka bütçeden, kurumun taşra bütçesinden ya da bütçenin başka tertibinden gerçekleştirilmesi,

- Yıl içinde ortaya çıkan ilave ihtiyaçlar,

- Planlanan hizmetlerin, çalıştayların, eğitimlerin gerçekleştirilememesi, ertelenmesi,

- Eğitim, seminer, konferans vb. organizasyonlara katılımcı sayısının öngörülenden az/çok olması,

- Yurt içi ve dışı eğitim, seminer ve diğer organizasyonlarda yapılan iptal ve değişiklikler,

- Yürütülen projelere bağlı olarak artması planlanan hizmet ve mal alımlarının gerçekleşmemesi,

- Planlanan hizmet alımları bedellerinin yüksek olmasından dolayı, tertipte bulunan ödeneğin yetersiz kalması,

- Bakım ve onarım giderlerinin bütçenin (e) cetvelinde yer alan limiti aşması,

- Ödenek yetmediğinden aktarma yapılması, ödenek eklenmesi, ödenek hareketleri,

- 5510 sayılı Kanun ile birlikte, yeşil kartlı vatandaşlarımızın genel sağlık sigortası kapsamına alınması,

vb. açıklamalara yer verilmiştir.

Bununla birlikte, ekli “Kamu İdareleri İtibarıyla Ödenek İptal Edilme Oranları Yüksek Olup Kesin Hesap Açıklaması Yetersiz Olan Giderler Tablosu”nda (Tablo 6.1.1-3) gösterildiği üzere ödenek iptal edilme oranları yüksek olan bazı bütçe gider tertiplerinde açıklamalara ya hiç ya da yeterince yer verilmemiştir.

Diğer taraftan, gider boyutuyla bütçe disiplininin ve gerçekleştirmelerinin değerlendirilmesindeki en önemli göstergeler, başlangıç ödenekleri ile yıl sonu ödenekleri arasındaki ve yıl sonu ödenekleri ile bütçe giderleri arasındaki sapma oranlarıdır. Bütçelerinde bu çerçevede en çok ve en az oranda sapma gösteren ilk on kamu idaresine ilişkin bilgilere grafikler halinde, (Grafik 6.1.1-3) ilgili tablolardan sonra yer verilmiştir.

TABLO 6.1.1.1. KAMU İDARELERİ İTİBARIYLA ÖDENEK İPTAL EDİLME ORANLARI YÜKSEK OLUP KESİN HESAP AÇIKLAMASI YETERSİZ OLAN GİDERLER

GENEL BÜTÇELİ İDARELER							(TL)								
KODU		AÇIKLAMA					ÖDENEK	GİDER	İPTAL EDİLEN ÖDENEK	İPTAL EDİLME ORANI (%)					
KURUMSAL	FONKSİYONEL	FİN.	EKONOMİK												
1	2	3	4	1	2	1	1	2							
KAMU İDARESİ: TÜRKİYE HALK SAĞLIĞI KURUMU															
15	76	33	00	07	4	0	00	1	03	2	Tüketime yönelik mal ve malzeme alımları	500.000,00	24.614,80	475.385,20	95,08
KAMU İDARESİ: HÂKİMLER VE SAVCILAR YÜKSEK KURULU															
23	02	00	00	03	3	9	00	1	06	1	Mamul mal alımları	2.928.000,00	83.217,14	2.844.782,86	97,16
KAMU İDARESİ: GIDA, TARIM VE HAYVANCILIK BAKANLIĞI															
30	01	00	04	04	2	1	00	1	06	2	Menkul sermaye üretim giderleri	750.000,00	0,00	750.000,00	100,00
30	01	34	00	04	2	1	00	1	02	3	İşçiler (SGK primleri)	514.900,00	47.355,90	467.544,10	90,80
KAMU İDARESİ: KALKINMA BAKANLIĞI															
32	01	33	00	01	2	2	01	1	07	2	Yurtdışı sermaye transferleri	2.000.000,00	0,00	2.000.000,00	100,00
KAMU İDARESİ: TÜRKİYE İSTATİSTİK KURUMU BAŞKANLIĞI															
32	75	00	04	01	3	2	00	1	06	7	Gayrimenkul büyük onarım giderleri	1.837.532,00	49.206,00	1.788.326,00	97,32
32	75	00	61	01	3	2	00	1	06	5	Gayrimenkul sermaye üretim giderleri	6.207.000,00	0,00	6.207.000,00	100,00
32	75	38	00	01	3	2	00	1	06	9	Diğer sermaye giderleri	662.000,00	0,00	662.000,00	100,00

TABLO 6.1.2. KAMU İDARELERİ İTİBARIYLA ÖDENEK İPTAL EDİLME ORANLARI YÜKSEK OLUP KESİN HESAP AÇIKLAMASI YETERLİ OLAN GİDERLER

ÖZEL BÜTÇELİ İDARELER							(TL)								
KODU							AÇIKLAMA	ÖDENEK	GİDER	İPTAL EDİLEN ÖDENEK	İPTAL EDİLME ORANI (%)				
KURUMSAL	FONKSİYONEL			FIN.	EKONOMİK										
1	2	3	4	1	2	3	4	1	1	2					
KAMU İDARESİ: HACETTEPE ÜNİVERSİTESİ															
38	04	00	01	09	8	8	01	2	06	2	Menkul Sermaye Üretim Giderleri	1.500.000,00	0,00	1.500.000,00	100,00
38	04	00	01	09	8	8	01	2	06	9	Diğer Sermaye Giderleri	1.200.000,00	0,00	1.200.000,00	100,00
KAMU İDARESİ: İSTANBUL ÜNİVERSİTESİ															
38	06	00	01	07	3	1	00	2	06	1	Mamul Mal Alımları	10.000.000,00	0,00	10.000.000,00	100,00
38	06	00	01	09	8	8	01	2	03	7	Menkul Mal,Gayrimaddi Hak Alım, Bakım Ve Onarım Giderleri	3.106.000,00	301.000,00	2.805.000,00	90,31
KAMU İDARESİ: İSTANBUL TEKNİK ÜNİVERSİTESİ															
38	07	00	01	01	3	9	06	2	06	5	Gayrimenkul Sermaye Üretim Giderleri	1.367.000,00	4.256,04	1.362.743,96	99,69
KAMU İDARESİ: MARMARA ÜNİVERSİTESİ															
38	09	00	01	09	4	1	09	2	03	5	Hizmet Alımları	598.551,97	29.123,74	569.428,23	95,13
38	09	00	01	09	6	0	00	2	06	5	Gayrimenkul Sermaye Üretim Giderleri	1.000.000,00	0,00	1.000.000,00	100,00
KAMU İDARESİ: DOKUZ EYLÜL ÜNİVERSİTESİ															
38	13	00	01	07	3	1	00	2	06	5	Gayrimenkul Sermaye Üretim Giderleri	4.000.000,00	0,00	4.000.000,00	100,00
38	13	00	01	09	6	0	07	2	06	5	Gayrimenkul Sermaye Üretim Giderleri	3.400.000,00	238.069,93	3.161.930,07	93,00
KAMU İDARESİ: ANADOLU ÜNİVERSİTESİ															
38	16	00	01	09	4	1	11	8	03	2	Tüketime Yönelik Mal Ve Malzeme Alımları	548.000,00	2.905,94	545.094,06	99,47
38	16	00	01	09	6	0	07	2	06	4	Gayrimenkul Alımları Ve Kamulaştırması	2.299.000,00	0,00	2.299.000,00	100,00
KAMU İDARESİ: AKDENİZ ÜNİVERSİTESİ															
38	18	00	01	07	3	1	00	2	06	5	Gayrimenkul Sermaye Üretim Giderleri	20.000.000,00	1.093.088,26	18.906.911,74	94,53

KODU				AÇIKLAMA	ÖDENEK	GİDER	İPTAL EDİLEN ÖDENEK	İPTAL EDİLME ORANI (%)							
KURUMSAL	FONKSİYONEL	FİN.	EKONOMİK												
1	2	3	4	1	2	3	4	1	1	2					
KAMU İDARESİ: KAFKAS ÜNİVERSİTESİ															
38	45	00	01	07	3	1	00	2	03	2	Tüketime Yönelik Mal Ve Malzeme Alımları	4.063.000,00	62.043,04	4.000.956,96	98,47
KAMU İDARESİ: DÜMLUPINAR ÜNİVERSİTESİ															
38	48	00	01	07	3	1	00	2	06	1	Mamul Mal Alımları	1.000.000,00	0,00	1.000.000,00	100,00
38	48	00	01	09	6	0	07	2	01	1	Memurlar (Personel Giderleri)	2.566.000,00	2.075,00	2.563.925,00	99,92
KAMU İDARESİ: AHI EVRAN ÜNİVERSİTESİ															
38	55	00	01	08	1	0	00	2	06	5	Gayrimenkul Sermaye Üretim Giderleri	2.500.000,00	0,00	2.500.000,00	100,00
38	55	00	01	09	4	1	07	2	03	2	Tüketime Yönelik Mal Ve Malzeme Alımları	511.000,00	0,00	511.000,00	100,00
KAMU İDARESİ: BOZOK ÜNİVERSİTESİ															
38	66	00	01	07	3	1	00	2	06	5	Gayrimenkul Sermaye Üretim Giderleri	6.002.000,00	0,00	6.002.000,00	100,00
KAMU İDARESİ: SİNOP ÜNİVERSİTESİ															
38	72	00	01	08	1	0	00	2	06	5	Gayrimenkul Sermaye Üretim Giderleri	2.350.000,00	0,00	2.350.000,00	100,00
KAMU İDARESİ: BARTIN ÜNİVERSİTESİ															
38	88	00	01	08	1	0	00	2	06	5	Gayrimenkul Sermaye Üretim Giderleri	2.000.000,00	0,00	2.000.000,00	100,00
KAMU İDARESİ: HAKKARİ ÜNİVERSİTESİ															
38	91	00	01	09	8	8	00	2	06	1	Mamul Mal Alımları	3.000.000,00	0,00	3.000.000,00	100,00
KAMU İDARESİ: ŞIRNAK ÜNİVERSİTESİ															
38	93	00	01	09	4	1	00	2	06	5	Gayrimenkul Sermaye Üretim Giderleri	20.265.191,00	1.859.764,54	18.405.426,46	90,82
38	93	00	01	09	6	0	00	2	06	5	Gayrimenkul Sermaye Üretim Giderleri	1.000.000,00	0,00	1.000.000,00	100,00
KAMU İDARESİ: TÜRK ALMAN ÜNİVERSİTESİ															
38	96	00	01	09	4	1	00	2	03	2	Tüketime Yönelik Mal Ve Malzeme Alımları	1.232.000,00	120.674,26	1.111.325,74	90,21

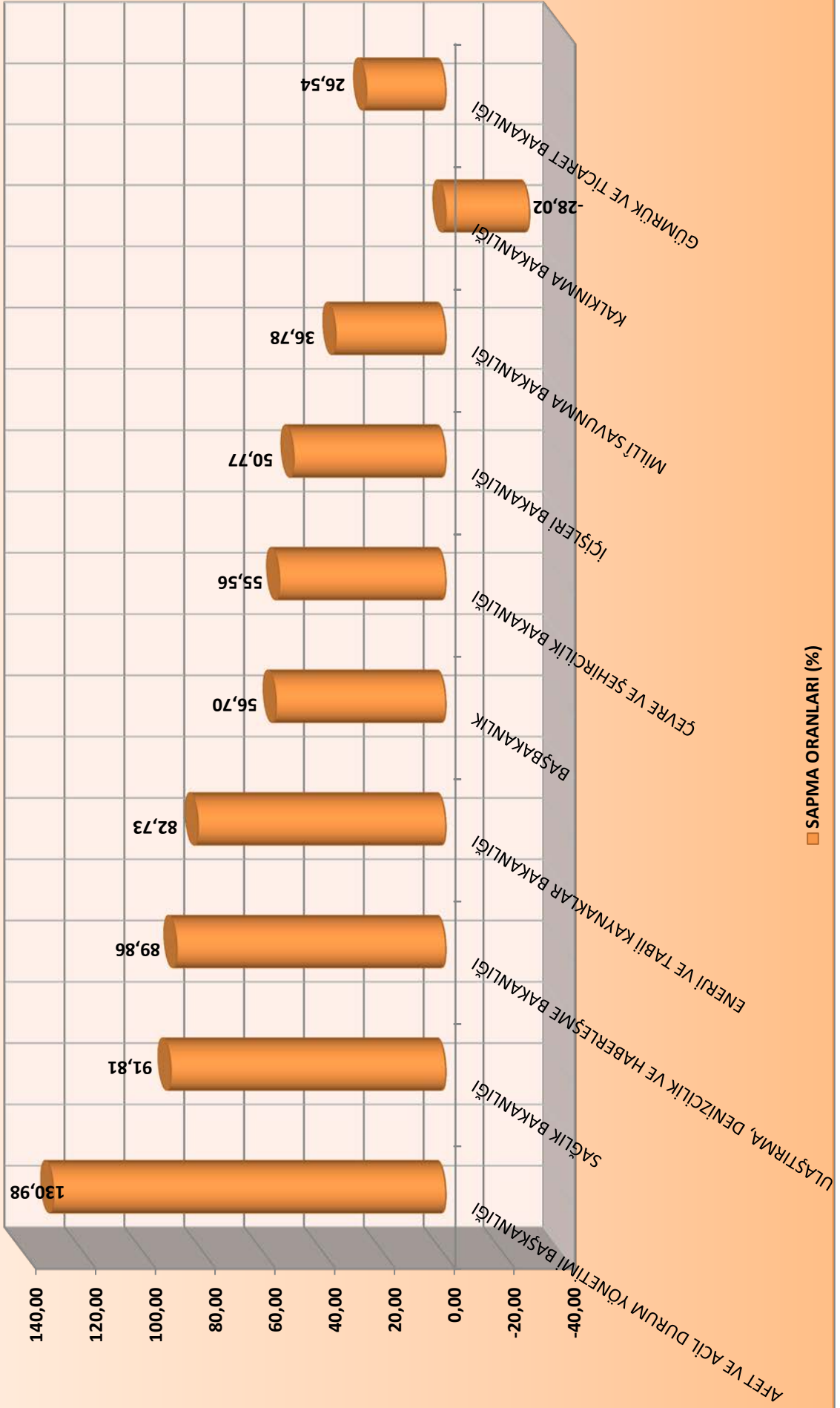
KODU				AÇIKLAMA	ÖDENEK	GİDER	İPTAL EDİLEN ÖDENEK	İPTAL EDİLME ORANI (%)							
KURUMSAL	FONKSİYONEL	FİN.	EKONOMİK												
1	2	3	4	1	2	3	4	1	1	2					
KAMU İDARESİ: YILDIRIM BEYAZIT ÜNİVERSİTESİ															
38	97	00	01	09	4	1	00	2	06	5	Gayrimenkul Sermaye Üretim Giderleri	31.805.553,50	349.952,40	31.455.601,10	98,90
KAMU İDARESİ: ÖLÇME, SEÇME VE YERLEŞTİRME MERKEZİ BAŞKANLIĞI															
40	01	32	00	09	9	00	2	03	2	Tüketime Yönelik Mal Ve Malzeme Alımları	510.000,00	25.977,40	484.022,60	94,91	
40	01	34	00	09	9	00	2	01	2	Sözleşmeli Personel (Personel Giderleri)	667.180,00	39.192,00	627.988,00	94,13	
KAMU İDARESİ: TÜRKİYE BİLİMSEL VE TEKNOLOJİK ARAŞTIRMA KURUMU															
40	08	42	00	01	8	00	2	06	6	Menkul Malların Büyük Onarım Giderleri	1.050.000,00	36.344,00	1.013.656,00	96,54	
40	08	42	00	01	8	00	2	06	7	Gayrimenkul Büyük Onarım Giderleri	2.160.000,00	142.378,80	2.017.621,20	93,41	
KAMU İDARESİ: DEVLET OPERA VE BALESİ GENEL MÜDÜRLÜĞÜ															
40	16	00	05	01	3	1	00	2	02	2	Sözleşmeli Personel (SGK Primleri)	941.000,00	0,00	941.000,00	100,00
40	16	00	62	08	2	0	00	2	06	5	Gayrimenkul Sermaye Üretim Giderleri	2.000.000,00	0,00	2.000.000,00	100,00
KAMU İDARESİ: VAKIFLAR GENEL MÜDÜRLÜĞÜ															
40	18	00	61	08	2	0	02	2	06	1	Mamul Mal Alımları	1.650.000,00	0,00	1.650.000,00	100,00
40	18	30	30	08	2	0	00	2	06	7	Gayrimenkul Büyük Onarım Giderleri	10.000.000,00	726.104,50	9.273.895,50	92,74
40	18	35	35	08	2	0	00	2	06	2	Menkul Sermaye Üretim Giderleri	1.100.000,00	0,00	1.100.000,00	100,00
KAMU İDARESİ: TÜRK AKREDİTASYON KURUMU															
40	21	00	02	04	1	1	00	2	06	7	Gayrimenkul Büyük Onarım Giderleri	2.600.000,00	0,00	2.600.000,00	100,00
KAMU İDARESİ: TÜRK STANDARTLARI ENSTİTÜSÜ															
40	22	00	23	01	3	2	00	2	03	6	Temsil Ve Tanıtma Giderleri	1.011.000,00	68.314,88	942.685,12	93,24
40	22	31	00	04	1	1	00	2	06	1	Mamul Mal Alımları	790.000,00	44.699,52	745.300,48	94,34
40	22	36	00	04	1	1	00	2	06	5	Gayrimenkul Sermaye Üretim Giderleri	21.000.000,00	128.981,20	20.871.018,80	99,39
40	22	37	00	04	1	1	00	2	03	3	Yolluklar	550.000,00	42.584,82	507.415,18	92,26
40	22	37	00	04	1	1	00	2	03	5	Hizmet Alımları	750.000,00	6.309,45	743.690,55	99,16

KODU				AÇIKLAMA	ÖDENEK	GİDER	İPTAL EDİLEN ÖDENEK	İPTAL EDİLME ORANI (%)							
KURUMSAL	FONKSİYONEL	FİN.	EKONOMİK												
1	2	3	4	1	2	3	4	1	1	2					
KAMU İDARESİ: KÜÇÜK VE ORTA ÖLÇEKLİ İŞLETMELERİ GELİŞTİRME VE DESTEKLEME İDARESİ BAŞKANLIĞI															
40	30	33	00	04	4	2	00	2	08	1	Yurtiçi Borç Verme	1.978.600,00	0,00	1.978.600,00	100,00
KAMU İDARESİ: GAP BÖLGE KALKINMA İDARESİ BAŞKANLIĞI															
40	34	00	04	06	2	0	00	2	06	2	Menkul Sermaye Üretim Giderleri	22.252.000,00	1.264.823,84	20.987.176,16	94,32
KAMU İDARESİ: CEZA VE İNFAZ KURUMLARI İLE TUTUKTEKLERİ İŞYURLARI KURUMU															
40	41	30	00	03	3	2	01	2	03	3	Yolluklar	3.010.000,00	287.223,18	2.722.776,82	90,46
40	41	30	00	03	3	2	01	2	05	1	Görev Zararları	1.560.000,00	0,00	1.560.000,00	100,00
KAMU İDARESİ: KARAYOLLARI GENEL MÜDÜRLÜĞÜ															
40	52	00	61	04	5	1	00	2	01	4	Geçici Personel (Personel Giderleri)	4.521.000,00	34.302,90	4.486.697,10	99,24
40	52	00	61	04	5	1	00	2	02	2	Sözleşmeli Personel (SGK Primleri)	1.078.100,00	6.720,05	1.071.379,95	99,38
KAMU İDARESİ: DOĞU ANADOLU PROJESİ BÖLGE KALKINMA İDARESİ BAŞKANLIĞI															
40	54	00	1	06	2	0	00	2	06	2	Menkul Sermaye Üretim Giderleri	6.496.500,00	0,00	6.496.500,00	100,00
40	54	00	1	06	2	0	00	2	06	3	Gayri Maddi Hak Alımları	1.000.000,00	0,00	1.000.000,00	100,00
KAMU İDARESİ: KONYA OVASI PROJESİ BÖLGE KALKINMA İDARESİ BAŞKANLIĞI															
40	55	00	1	06	2	0	00	2	06	2	Menkul Sermaye Üretim Giderleri	25.000.000,00	0,00	25.000.000,00	100,00
40	55	00	1	06	2	0	00	2	06	3	Gayri Maddi Hak Alımları	1.000.000,00	0,00	1.000.000,00	100,00
KAMU İDARESİ: DOĞU KARADENİZ PROJESİ BÖLGE KALKINMA İDARESİ BAŞKANLIĞI															
40	56	00	1	06	2	0	00	2	06	2	Menkul Sermaye Üretim Giderleri	19.000.000,00	363.204,00	18.636.796,00	98,09
40	56	00	1	06	2	0	00	2	06	3	Gayri Maddi Hak Alımları	1.000.000,00	0,00	1.000.000,00	100,00
KAMU İDARESİ: TÜRKİYE İLAÇ VE TIBBİ CİHAZ KURUMU															
40	59	00	04	01	3	9	00	2	06	3	Gayri Maddi Hak Alımları	10.160.000,00	272.969,87	9.887.030,13	97,31

TABLO 6.1.3. KAMU İDARELERİ İTİBARIYLA ÖDENEK İPTAL EDİLME ORANLARI YÜKSEK OLUP KESİN HESAP AÇIKLAMASI YETERSİZ OLAN GİDERLER															
DÜZENLEYİCİ VE DENETLEYİCİ KURUMLAR										(TL)					
KURUMSAL	KODU			FİN.	EKONOMİK	AÇIKLAMA	ÖDENEK	GİDER	İPTAL EDİLEN ÖDENEK	İPTAL EDİLME ORANI (%)					
	1	2	3								4	1	2		
KAMU İDARESİ: RADYO VE TELEVİZYON ÜST KURULU															
42	01	32	00	08	3	0	00	3	03	2	Tüketime yönelik mal ve malzeme alımları	570.000,00	0,00	570.000,00	100,00
KAMU İDARESİ: BİLGİ TEKNOLOJİLERİ VE İLETİŞİM KURUMU															
42	02	00	04	01	3	9	00	3	06	4	Gayrimenkul alımları ve kamulaştırması	14.592.900,00	0,00	14.592.900,00	100,00
42	02	00	61	04	6	0	00	3	06	4	Gayrimenkul alımları ve kamulaştırması	10.000.000,00	0,00	10.000.000,00	100,00
42	02	36	00	04	6	0	00	3	06	1	Mamul mal alımları	673.000,00	0,00	673.000,00	100,00
42	02	37	00	04	6	0	00	3	06	4	Gayrimenkul alımları ve kamulaştırması	10.000.000,00	162.226,91	9.837.773,09	98,38
KAMU İDARESİ: BANKACILIK DÜZENLEME VE DENETLEME KURUMU															
42	04	00	04	04	1	1	00	3	06	1	Mamul mal alımları	1.582.000,00	104.985,70	1.477.014,30	93,36
42	04	00	04	04	1	1	00	3	06	5	Gayrimenkul sermaye üretim giderleri	64.375.000,00	0,00	64.375.000,00	100,00
42	04	53	00	04	1	1	00	3	03	2	Tüketime yönelik mal ve malzeme alımları	600.000,00	7.081,52	592.918,48	98,82
42	04	53	00	04	1	1	00	3	03	7	Menkul mal, gayrimaddi hak alım, bakım ve onarım giderleri	1.000.000,00	126,85	999.873,15	99,99
KAMU İDARESİ: ENERJİ PİYASASI DÜZENLEME KURUMU															
42	05	00	12	04	3	9	00	3	03	5	Hizmet alımları	12.325.000,00	47.601,00	12.277.399,00	99,61
42	05	00	12	04	3	9	00	3	03	6	Temsil ve tanıtma giderleri	2.000.000,00	0,00	2.000.000,00	100,00
KAMU İDARESİ: REKABET KURUMU															
42	07	00	04	01	3	9	00	3	06	1	Mamul mal alımları	600.000,00	0,00	600.000,00	100,00

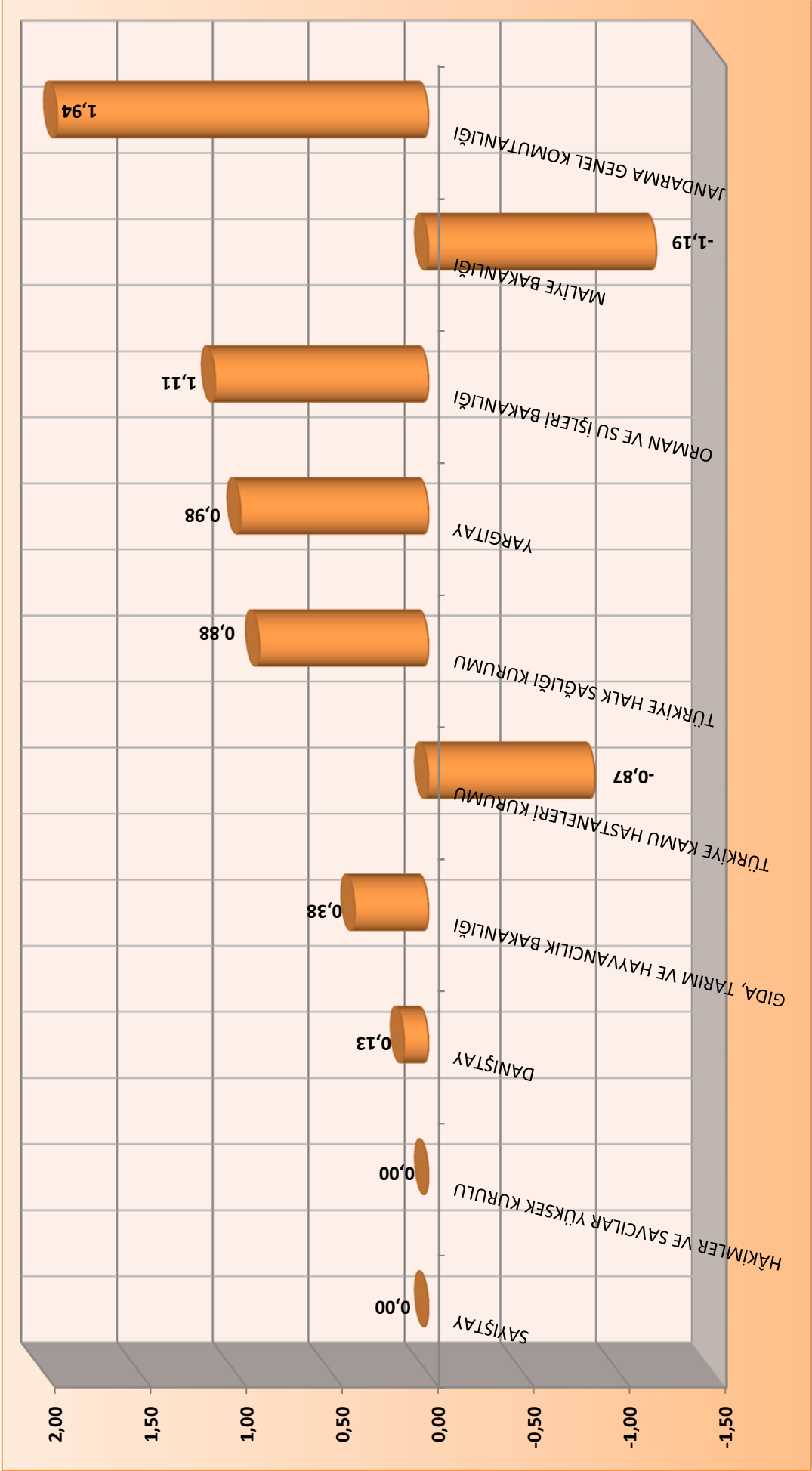
GRAFİK 6.1.1.1.1

BAŞLANGIÇ ÖDENEKLERİNE KİYASLA YIL SONU ÖDENEKLERİNDE EN ÇOK SAPMA OLAN İLK ON KAMU İDARESİ-2013 (GENEL BÜTÇELİ İDARELER)



BAŞLANGIÇ ÖDENEKLERİNE KİYASLA YIL SONU ÖDENEKLERİNDE EN AZ SAPMA OLAN İLK ON KAMU İDARESİ-2013
(GENEL BÜTÇELİ İDARELER)

GRAFİK 6.1.1.1.2



**YIL SONU ÖDENEKLERİNE KUYASLA GİDERLERİNDE EN ÇOK SAPMA OLAN İLK ON KAMU İDARESİ-2013
(GENEL BÜTÇELİ İDARELER)**


GRAFİK 6.1.1.3



■ SAPMA ORANLARI (%)

**YIL SONU ÖDENEKLERİNE KIYASLA GİDERLERİNDE EN AZ SAPMA OLAN İLK ON KAMU İDARESİ-2013
(GENEL BÜTÇELİ İDARELER)**

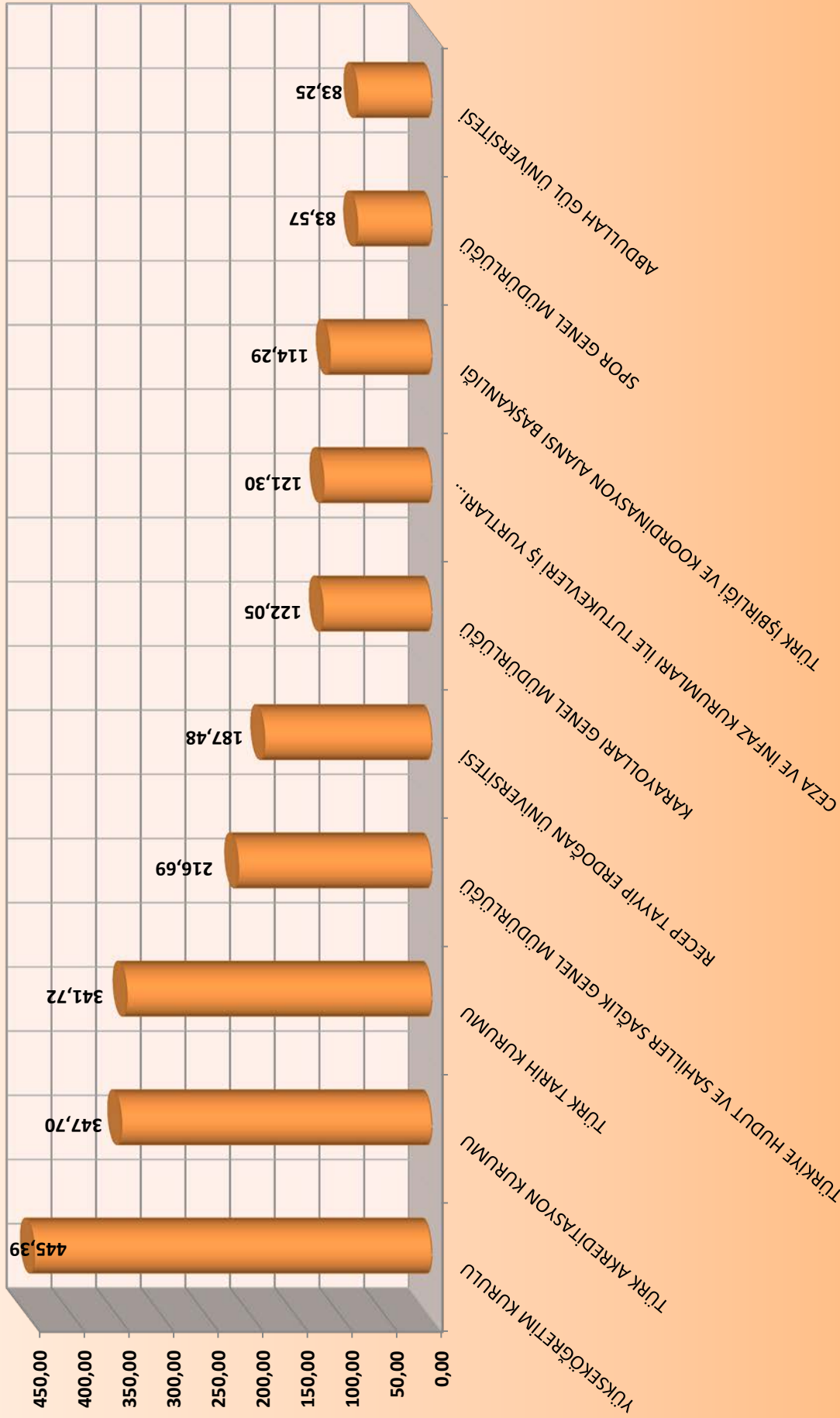
GRAFİK 6.1.1.4



■ SAPMA ORANLARI (%)

**BAŞLANGIÇ ÖDENEKLERİNE KİYASLA YIL SONU ÖDENEKLERİNDE EN ÇOK SAPMA OLAN İLK ON KAMU İDARESİ-2013
(ÖZEL BÜTÇELİ İDARELER)**

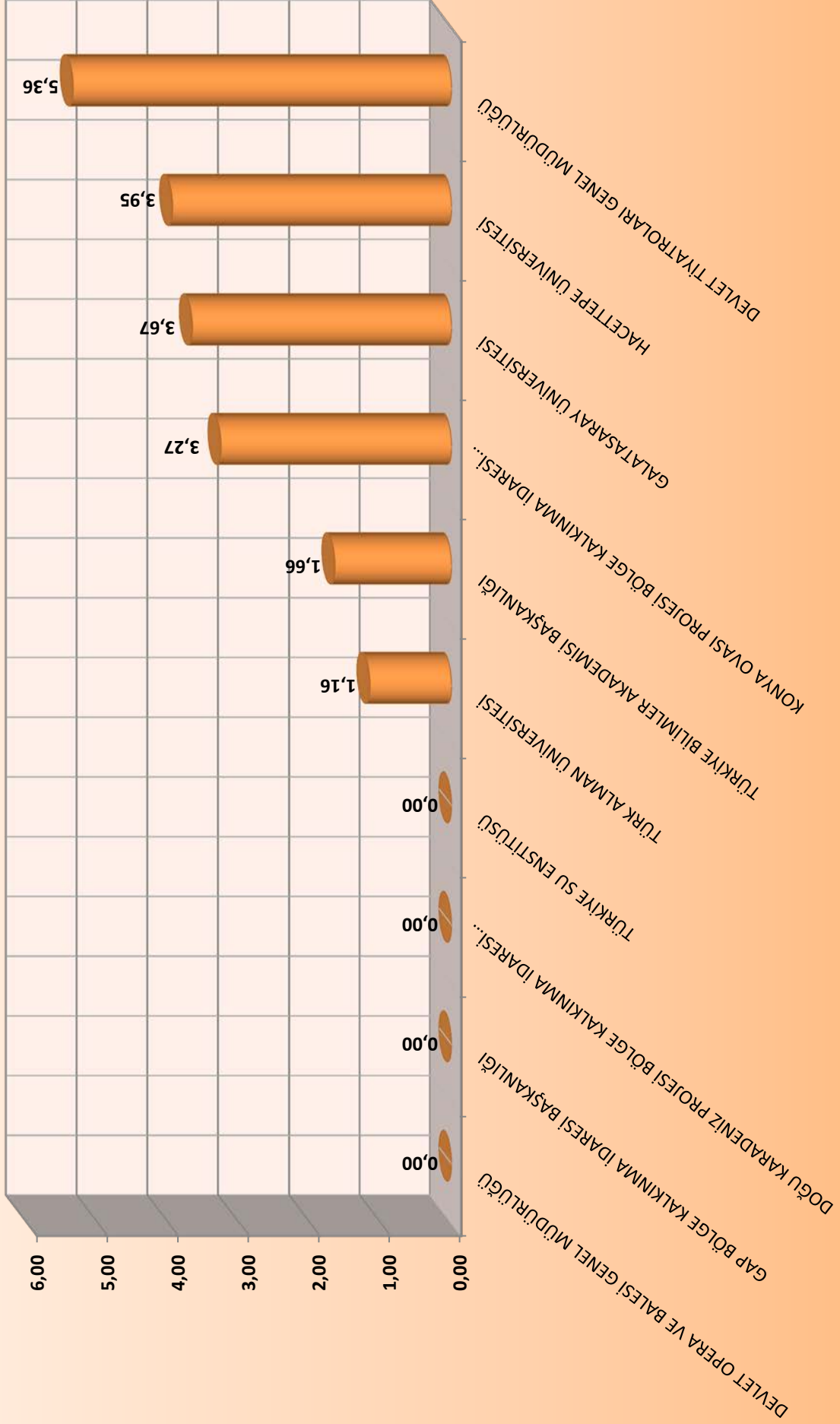
GRAFİK 6.1.2.1



■ SAPMA ORANLARI (%)

GRAFİK 6.1.2.2

BAŞLANGIÇ ÖDENEKLERİNE KIYASLA YIL SONU ÖDENEKLERİNDE EN AZ SAPMA OLAN İLK ON KAMU İDARESİ-2013
(ÖZEL BÜTÇELİ İDARELER)



■ SAPMA ORANLARI (%)

**YIL SONU ÖDENEKLERİNE KIIYASLA GİDERLERİNDE EN ÇOK SAPMA OLAN İLK ON KAMU İDARESİ-2013
(ÖZEL BÜTÇELİ İDARELER)**

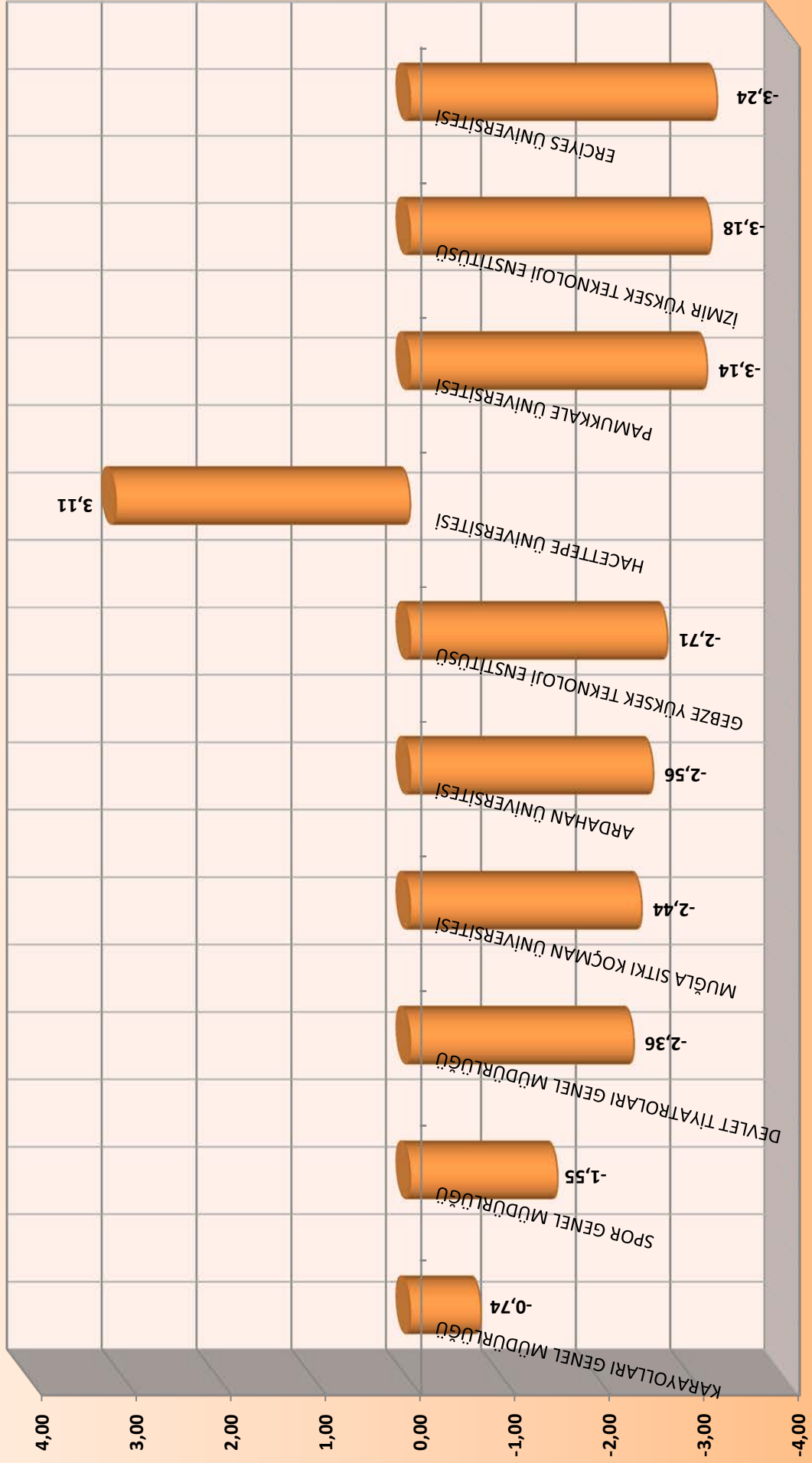
GRAFİK 6.1.2.3



■ SAPMA ORANLARI (%)

**YIL SONU ÖDENEKLERİNE KIYASLA GİDERLERİNDE EN AZ SAPMA OLAN İLK ON KAMU İDARESİ-2013
(ÖZEL BÜTÇELİ İDARELER)**


GRAFİK 6.1.2.4



■ SAPMA ORANLARI (%)

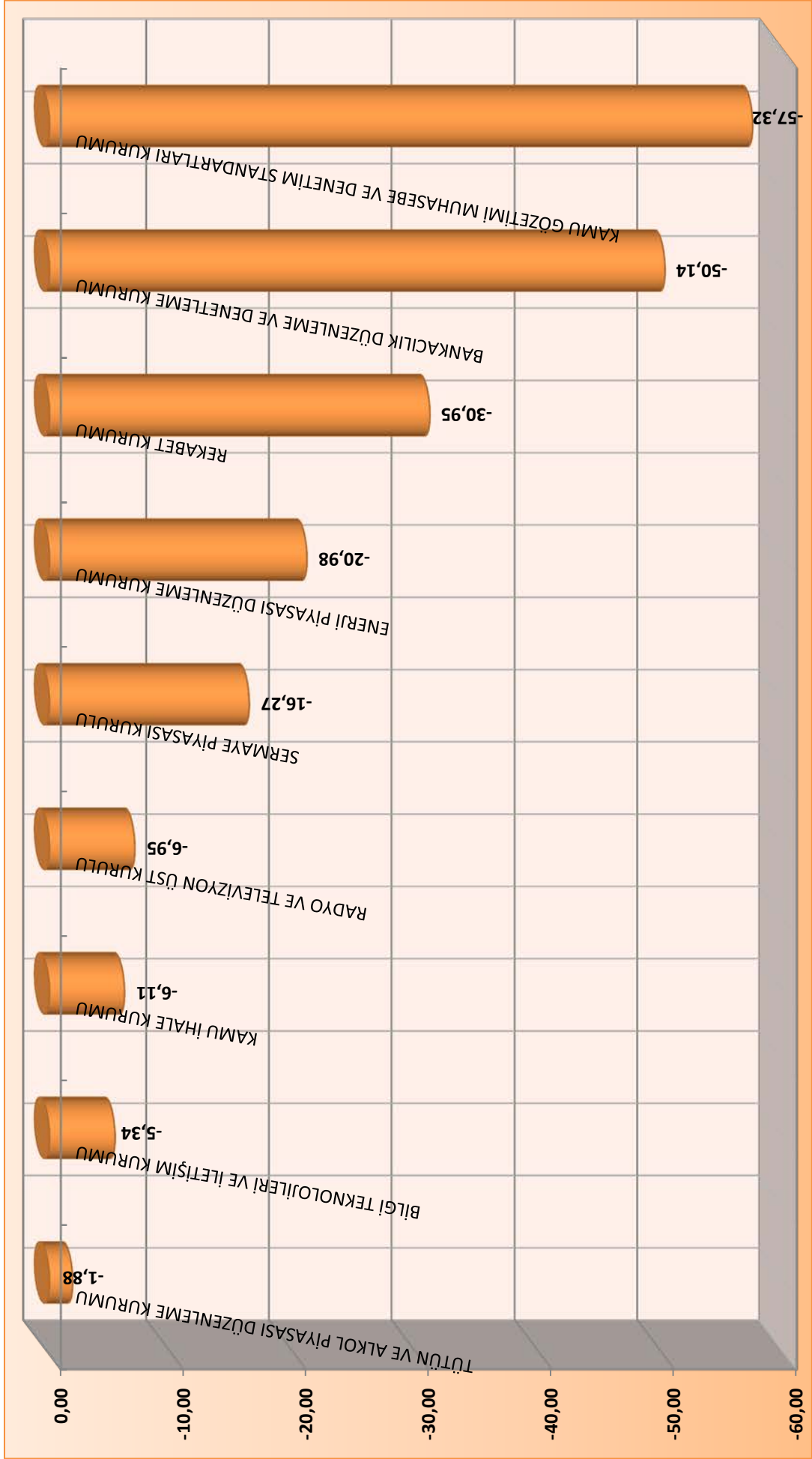
GRAFİK 6.1.3.1

BAŞLANGIÇ ÖDENEKLERİNE KIYASLA YIL SONU ÖDENEKLERİNDEKİ SAPMA ORANLARI-2013
(DÜZENLEYİCİ VE DENETLEYİCİ KURUMLAR)



**YIL SONU ÖDENEKLERİNE KIIYASLA GİDERLERİNDE SAPMA ORANLARI-2013
(DÜZENLEYİCİ VE DENETLEYİCİ KURUMLAR)**

GRAFİK 6.1.3.2



■ SAPMA ORANLARI (%)

6.2. BÜTÇE GELİRLERİ KESİN HESAP CETVELİ AÇIKLAMALARI

5018 sayılı Kanununun 42'nci maddesi hükmü uyarınca merkezî yönetim kesin hesabına ve kamu idareleri kesin hesaplarına bütçe gelirleri kesin hesap cetveli açıklaması eklenmektedir. Söz konusu açıklamaların, Kamu İdarelerinin Kesin Hesaplarının Düzenlenmesine İlişkin Usul ve Esaslar Hakkında Yönetmeliğin 24'üncü maddesinde yer alan;

“Bu cetvel, bütçe gelirleri ekonomik sınıflandırmanın üçüncü düzeyinde, kesin hesabı düzenlenen yılın bütçe tahminleri ile hedeflenen gelirlerini, gelir gerçekleştirmelerini ve bunlardaki sapmaların nedenlerini içerecek şekilde hazırlanır.” hükmüne göre düzenlenmesi gerekmektedir.

Genel bütçeli idareler, özel bütçeli idareler ve düzenleyici ve denetleyici kurumlar kesin hesaplarında gelir tahmini, tahakkuku ve tahsili ile ret ve iadeler konularındaki artı ya da eksi sapma oranlarına ilişkin, gelir kodları düzeyinde genel olarak;

- Gelir vergisi tevkifatı ile gelir geçici vergisi tahsilatlarının öngörülenin üzerinde gerçekleşmesi,
- Yıllı büyüme gerçekleşmesinin Orta Vadeli Program tahmininin altında kalması,
- Ücret ve gayrimenkul sermaye iratları üzerinden yapılan tevkifat tahsilatlarının beklentinin üzerinde gerçekleşmesi,
- 6113 sayılı Kanun nedeniyle TEDAŞ'ın geçmiş dönem vergi borçlarına istinaden yapmış olduğu ödemeler nedeniyle tahsilatın, öngörülenin üzerinde gerçekleşmesi,
- Kur ve faiz oranlarında yaşanan dalgalanmalar nedeniyle finansal hizmetler sektöründen yapılan tahsilatların azalması,
- Tahmin yapılırken baz alınan 2012 yılı gerçekleşme beklentisinin yüksek/düşük olması,

- KDV Genel Tebliği ile KDV tevkifat uygulamasında yapılan deęişiklikler neticesinde oluşan pozitif fark,
- ÖTV tutarlarında yapılan deęişikliklerin neticesinde ortaya çıkan olumlu/olumsuz sapmalar,
- Gerek ithalatta gerekse döviz kurunda beklentinin üzerinde gerçekleşen artış nedeniyle gerçekleşmede sapmalar,
- Gerek piyasadaki rekabet gerekse uygulanan fiyat politikaları nedeniyle tahmin ile tahsilat arasında fark oluşması,
- Döviz kuru ve tarife deęişikliklerinden kaynaklanan sapmalar,

vb. açıklamalara yer verilmiştir.

Bununla birlikte, ekli “Kamu İdareleri İtibarıyla Tahmine Göre Sapmaları Yüksek Olup Kesin Hesap Açıklaması Yetersiz Olan Gelirler Tablosu”nda (Tablo 6.2.1-2) gösterildięi üzere tahmin, tahakkuk ve tahsilat tutarları arasında önemli ölçüde sapmaları olan bazı gelir kodlarında ise açıklamalara ya hiç ya da yeterince yer verilmemiştir.

Dięer taraftan, gelir boyutuyla bütçe disiplininin ve gerçekleştirmelerinin değerlendirilmesindeki en önemli göstergeler, bütçe gelir net tahminleri ile yıl sonu net tahsilatları arasındaki sapma oranlarıdır. Bütçelerinde bu çerçevede en çok ve en az oranda sapma gösteren ilk on kamu idaresine ilişkin bilgilere grafikler halinde, (Grafik 6.2.1-3) ilgili tablolardan sonra yer verilmiştir.

TABLO 6.2.1. KAMU İDARELERİ İTİBARIYLA TAHMİNİ GÖRE SAPMALAR YÜKSEK OLUP KESİN HESAP AÇIKLAMASI YETERSİZ OLAN GELİRLER

ÖZEL BÜTÇELİ İDARELER								(TL)
EKONOMİK KODU	AÇIKLAMA	BÜTÇE TAHMİNİ	TAHAKKUK TUTARI	TAHAKKUKUN TAHMİNİ ORANI (%)	NET TAHSİLAT TUTARI	TAHSİLATIN TAHMİNİ ORANI (%)	TAHSİLATIN TAHAKKUKA ORANI (%)	
								1
KAMU İDARESİ: ANKARA ÜNİVERSİTESİ								
03 06 01 03	Sosyal Tesis Kira Gelirleri	47.000,00	3.821.374,74	8.130,58	2.263.052,52	4.815,01	59,22	
05 01 09 03	Mevduat Faizleri	150.000,00	505.571,51	337,05	505.571,51	337,05	100,00	
KAMU İDARESİ: HACETTEPE ÜNİVERSİTESİ								
03 01 02 35	Doktora Gelirleri	0,00	63.499,15		62.982,90		99,19	
05 09 01 06	Kişilerden Alacaklar	0,00	3.227.532,94		1.545.015,64		47,87	
KAMU İDARESİ: GAZİ ÜNİVERSİTESİ								
03 01 02 34	Tezli Yüksek Lisans Gelirleri	100.000,00	1.196.625,10	1.196,63	1.194.112,00	1.194,11	99,79	
03 06 01 99	Diğer Taşınmaz Kira Gelirleri	26.000,00	1.694.712,15	6.518,12	1.604.657,12	6.171,76	94,69	
05 01 09 03	Mevduat Faizleri	50.000,00	720.374,02	1.440,75	720.374,02	1.440,75	100,00	
KAMU İDARESİ: İSTANBUL TEKNİK ÜNİVERSİTESİ								
03 01 02 34	Tezli Yüksek Lisans Gelirleri	50.000,00	928.751,65	1.857,50	928.751,65	1.857,50	100,00	
05 01 09 03	Mevduat Faizleri	0,00	6.113.165,18		5.968.263,05		97,63	
05 02 06 16	Araştırma Proje Gelirleri Payı	922.000,00	46.615.472,58	5.055,91	46.615.472,58	5.055,91	100,00	
KAMU İDARESİ: MARMARA ÜNİVERSİTESİ								
05 01 09 03	Mevduat Faizleri	10.000,00	2.228.962,71	22.289,63	2.228.962,71	22.289,63	100,00	
05 09 01 06	Kişilerden Alacaklar	0,00	1.123.932,81		510.575,79		45,43	
KAMU İDARESİ: DOKUZ EYLÜL ÜNİVERSİTESİ								
03 01 02 32	Yaz Okulu Gelirleri	0,00	546.244,36		546.244,36		100,00	
05 09 01 06	Kişilerden Alacaklar	10.000,00	1.142.240,49	11.422,40	527.077,85	5.270,78	46,14	
KAMU İDARESİ: TRAKYA ÜNİVERSİTESİ								
03 06 01 99	Diğer Taşınmaz Kira Gelirleri	98.000,00	4.058.403,73	4.141,23	1.702.159,97	1.736,90	41,94	
KAMU İDARESİ: ULUDAĞ ÜNİVERSİTESİ								
05 01 09 03	Mevduat Faizleri	220.000,00	1.251.332,08	568,79	1.251.332,98	568,79	100,00	
05 09 01 06	Kişilerden Alacaklar	31.000,00	3.611.156,93	11.648,89	373.019,35	1.203,29	10,33	

EKONOMİK KODU	AÇIKLAMA				BÜTÇE TAHMİNİ	TAHAKKUK TUTARI	TAHAKKUKUN TAHMİNİ ORANI (%)	NET TAHSİLAT TUTARI	TAHSİLATIN TAHMİNİ ORANI (%)	TAHSİLATIN TAHAKKUKA ORANI (%)
	1	2	3	4						
KAMU İDARESİ: ANADOLU ÜNİVERSİTESİ										
03 01 02 29	Öğün ve Yaygın Eğitimden Elde Edilen Gelirler	7.328.000,00	34.061.321,20	464,81	33.975.839,40	463,64	99,75			
03 01 02 41	Uluslar arası Ortak Eğitim Öğretim Gelirleri	364.000,00	1.175.628,53	322,97	1.171.628,53	321,88	99,66			
05 02 06 16	Araştırma Proje Gelirleri Payı	16.597.000,00	64.381.895,95	387,91	64.381.895,95	387,91	100,00			
KAMU İDARESİ: SELÇUK ÜNİVERSİTESİ										
03 01 02 36	Sosyal Tesis İşletme Gelirleri	1.000,00	1.664.438,10	166.443,81	1.664.438,10	166.443,81	100,00			
03 01 02 38	Yurt Yatak Ücreti Gelirleri	1.000,00	5.548.809,53	554.880,95	5.840.723,53	584.072,35	105,26			
03 06 01 03	Sosyal Tesis Kira Gelirleri	1.000,00	1.923.067,43	192.306,74	1.923.067,43	192.306,74	100,00			
KAMU İDARESİ: ERCİYES ÜNİVERSİTESİ										
03 01 02 36	Sosyal Tesis İşletme Gelirleri	99.000,00	871.487,34	880,29	871.352,34	880,15	99,98			
03 01 02 37	Kantin Kafeterya İşletme Gelirleri	550.000,00	0,00	0,00	0,00	0,00				
03 06 01 99	Diğer Taşınmaz Kira Gelirleri	0,00	3.728.906,79		2.551.966,04		68,44			
05 02 06 16	Araştırma Proje Gelirleri Payı	2.500.000,00	12.730.675,35	509,23	12.730.675,35	509,23	100,00			
KAMU İDARESİ: CUMHURİYET ÜNİVERSİTESİ										
03 01 02 45	Uzaktan Öğretimden Elde Edilen Gelirler	7.000,00	520.892,90	7.441,33	520.892,90	7.441,33	100,00			
05 01 09 03	Mevduat Faizleri	0,00	877.941,29		877.941,29		100,00			
05 09 01 06	Kişilerden Alacaklar	0,00	685.765,07		176.526,36		25,74			
KAMU İDARESİ: ONDOKUZ MAYIS ÜNİVERSİTESİ										
03 01 02 46	Uzaktan Öğretim Meteryal Gelirleri	54.000,00	1.433.161,35	2.654,00	1.433.161,35	2.654,00	100,00			
05 01 09 03	Mevduat Faizleri	0,00	444.508,32		444.508,32		100,00			
05 09 01 06	Kişilerden Alacaklar	0,00	828.224,72		262.674,01		31,72			
KAMU İDARESİ: KARADENİZ TEKNİK ÜNİVERSİTESİ										
03 06 01 01	Lojman Kira Gelirleri	100.000,00	1.786.938,54	1.786,94	1.786.938,54	1.786,94	100,00			
05 09 01 06	Kişilerden Alacaklar	0,00	3.382.909,95		132.263,35		3,91			
KAMU İDARESİ: ATATÜRK ÜNİVERSİTESİ										
03 01 02 29	Öğün ve Yaygın Eğitimden Elde Edilen Gelirler	1.324.000,00	7.995.838,04	603,92	7.995.838,04	603,92	100,00			
03 06 01 99	Diğer Taşınmaz Kira Gelirleri	700.000,00	2.336.721,39	333,82	2.305.879,90	329,41	98,68			

EKONOMİK KODU	AÇIKLAMA			BÜTÇE TAHMİNİ	TAHAKKUK TUTARI	TAHAKKUKUN TAHMİNİ ORANI (%)	NET TAHSİLAT TUTARI	TAHSİLATIN TAHMİNİ ORANI (%)	TAHSİLATIN TAHAKKUKA ORANI (%)
	1	2	3						
KAMU İDARESİ: İNÖNÜ ÜNİVERSİTESİ									
03 01 02	29	Öğün ve Yaygın Eğitimden Elde Edilen Gelirler	414.000,00	1.451.502,98	350,60	1.310.803,98	316,62	90,31	
03 01 02	45	Uzaktan Öğretimden Elde Edilen Gelirler	200.000,00	1.669.719,00	834,86	1.664.308,30	832,15	99,68	
KAMU İDARESİ: FIRAT ÜNİVERSİTESİ									
03 01 02	37	Kantin Kafeterya İşletme Gelirleri	0,00	1.179.636,07		995.124,57		84,36	
03 01 02	45	Uzaktan Öğretimden Elde Edilen Gelirler	12.000,00	683.987,00	5.699,89	682.446,50	5.687,05	99,77	
05 01 09	03	Mevduat Faizleri	0,00	1.286.676,31		1.286.676,31		100,00	
KAMU İDARESİ: İZMİR YÜKSEK TEKNOLOJİ ENSTİTÜSÜ									
03 06 01	99	Diğer Taşınmaz Kira Gelirleri	36.000,00	3.159.364,26	8.776,01	591.141,42	1.642,06	18,71	
05 01 09	03	Mevduat Faizleri	15.000,00	561.221,67	3.741,48	561.221,67	3.741,48	100,00	
KAMU İDARESİ: GEBZE YÜKSEK TEKNOLOJİ ENSTİTÜSÜ									
03 01 02	33	Tezsiz Yüksek Lisans Gelirleri	50.000,00	968.808,14	1.937,62	968.808,14	1.937,62	100,00	
03 01 02	36	Sosyal Tesis İşletme Gelirleri	176.000,00	558.041,10	317,07	558.041,10	317,07	100,00	
KAMU İDARESİ: HARRAN ÜNİVERSİTESİ									
05 01 09	03	Mevduat Faizleri	1.000,00	1.180.378,12	118.037,81	1.180.378,12	118.037,81	100,00	
KAMU İDARESİ: ADNAN MENDERES ÜNİVERSİTESİ									
03 06 01	99	Diğer Taşınmaz Kira Gelirleri	0,00	1.488.260,72		863.595,50		58,03	
05 09 01	06	Kişilerden Alacaklar	0,00	4.920.522,87		397.746,95		8,08	
KAMU İDARESİ: BÜLENT ECEVİT ÜNİVERSİTESİ									
03 01 02	99	Diğer Hizmet Gelirleri	3.839.000,00	104.895,84	2,73	104.895,84	2,73	100,00	
03 06 01	03	Sosyal Tesis Kira Gelirleri	0,00	3.239.814,61		1.743.095,20		53,80	
05 01 09	03	Mevduat Faizleri	0,00	1.321.843,03		1.321.843,03		100,00	
KAMU İDARESİ: PAMUKKALE ÜNİVERSİTESİ									
03 06 01	99	Diğer Taşınmaz Kira Gelirleri	200.000,00	1.118.470,33	559,24	1.118.470,33	559,24	100,00	
05 02 06	16	Araştırma Proje Gelirleri Payı	1.430.000,00	7.144.092,63	499,59	7.144.092,63	499,59	100,00	
05 09 01	06	Kişilerden Alacaklar	50.000,00	2.010.864,32	4.021,73	435.272,40	870,54	21,65	

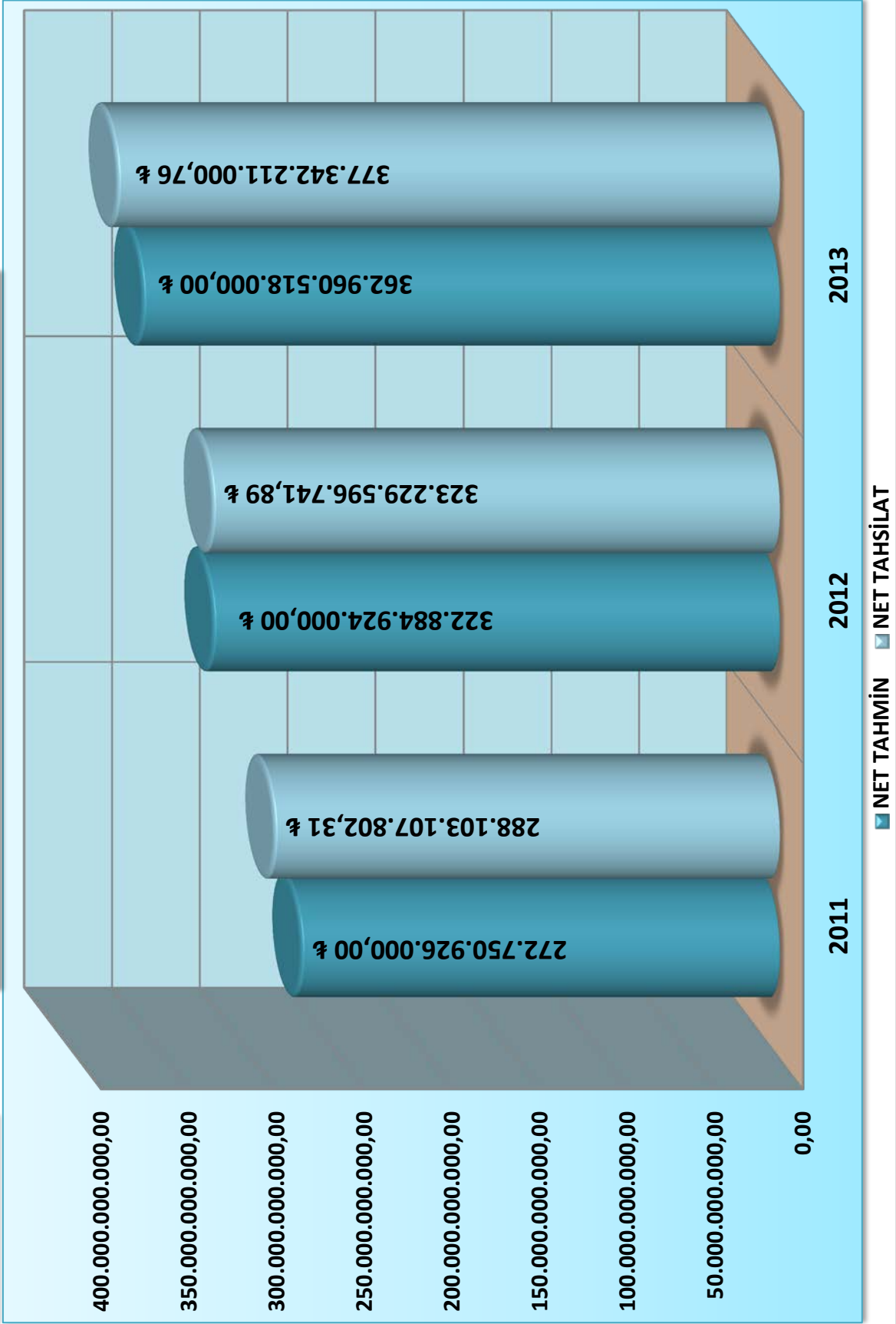
EKONOMİK KODU	AÇIKLAMA				BÜTÇE TAHMİNİ	TAHAKKUK TUTARI	TAHAKKUKUN TAHMİNİ ORANI (%)	NET TAHSİLAT TUTARI	TAHSİLATIN TAHMİNİ ORANI (%)	TAHSİLATIN TAHAKKUKA ORANI (%)
	1	2	3	4						
KAMU İDARESİ: BALIKESİR ÜNİVERSİTESİ										
03	01	02	32	Yaz Okulu Gelirleri	0,00	972.171,84		916.380,78		94,26
05	02	06	16	Araştırma Proje Gelirleri Payı	100.000,00	616.396,95	616,40	616.396,95	616,40	100,00
05	09	01	06	Kişilerden Alacaklar	5.000,00	579.018,16	11.580,36	122.016,32	2.440,33	21,07
KAMU İDARESİ: KOCAELİ ÜNİVERSİTESİ										
03	06	01	99	Diğer Taşınmaz Kira Gelirleri	200.000,00	2.651.188,80	1.325,59	1.142.298,65	571,15	43,09
05	01	09	03	Mevduat Faizleri	17.000,00	1.038.951,79	6.111,48	1.038.951,79	6.111,48	100,00
KAMU İDARESİ: SAKARYA ÜNİVERSİTESİ										
03	01	02	45	Uzaktan Öğretimden Elde Edilen Gelirler	2.500.000,00	12.270.089,40	490,80	12.270.089,40	490,80	100,00
KAMU İDARESİ: ABANT İZZET BAYSAL ÜNİVERSİTESİ										
03	06	01	01	Lojman Kira Gelirleri	100.000,00	472.605,30	472,61	470.049,16	470,05	99,46
05	01	09	03	Mevduat Faizleri	10.000,00	419.368,66	4.193,69	419.368,66	4.193,69	100,00
05	09	01	06	Kişilerden Alacaklar	10.000,00	1.687.264,33	16.872,64	111.613,01	1.116,13	6,62
KAMU İDARESİ: MUSTAFA KEMAL ÜNİVERSİTESİ										
03	01	02	32	Yaz Okulu Gelirleri	0,00	2.120.077,05		2.081.333,27		98,17
05	02	06	16	Araştırma Proje Gelirleri Payı	410.000,00	2.817.418,20	687,18	2.817.418,20	687,18	100,00
05	09	01	06	Kişilerden Alacaklar	0,00	1.043.034,51		208.933,38		20,03
KAMU İDARESİ: AFYON KOCA TEPE ÜNİVERSİTESİ										
03	06	01	99	Diğer Taşınmaz Kira Gelirleri	207.000,00	4.044.818,42	1.954,02	1.403.468,84	678,00	34,70
05	09	01	06	Kişilerden Alacaklar	0,00	1.160.696,30		167.958,89		14,47
KAMU İDARESİ: KAFKAS ÜNİVERSİTESİ										
03	01	02	32	Yaz Okulu Gelirleri	654.000,00	0,00	0,00	0,00	0,00	
05	02	06	16	Araştırma Proje Gelirleri Payı	12.000,00	958.265,27	7.985,54	958.265,27	7.985,54	100,00
KAMU İDARESİ: ÇANAKKALE ÖNSEKİZ MART ÜNİVERSİTESİ										
03	06	01	99	Diğer Taşınmaz Kira Gelirleri	125.000,00	1.971.688,28	1.577,35	1.272.473,34	1.017,98	64,54

EKONOMİK KODU	AÇIKLAMA				BÜTÇE TAHMİNİ	TAHAKKUK TUTARI	TAHAKKUKUN TAHMİNİ ORANI (%)	NET TAHSİLAT TUTARI	TAHSİLATIN TAHMİNİ ORANI (%)	TAHSİLATIN TAHAKKUKA ORANI (%)
	1	2	3	4						
KAMU İDARESİ: NİĞDE ÜNİVERSİTESİ										
03 01 02 38	Yurt Yatak Ücreti Gelirleri	0,00	362.304,00		0,00	357.869,00		357.869,00		98,78
05 01 09 03	Mevduat Faizleri	0,00	938.348,00		0,00	938.348,00		938.348,00		100,00
KAMU İDARESİ: KAHRAMANMARAŞ SÜTÇÜ İMAM ÜNİVERSİTESİ										
03 01 02 33	Tezsiz Yüksek Lisans Gelirleri	280.000,00	1.198.356,00		280.000,00	1.198.356,00	427,98	1.198.356,00	427,98	100,00
05 02 06 16	Araştırma Proje Gelirleri Payı	366.000,00	2.009.065,03		366.000,00	2.009.065,03	548,92	2.009.065,03	548,92	100,00
05 09 01 06	Kişilerden Alacaklar	2.000,00	1.389.001,51		2.000,00	130.189,79	69.450,08	130.189,79	6.509,49	9,37
KAMU İDARESİ: KIRIKKALE ÜNİVERSİTESİ										
03 01 02 37	Kantin Kafeterya İşletme Gelirleri	0,00	693.939,85		0,00	501.189,85		501.189,85		72,22
03 06 01 99	Diğer Taşınmaz Kira Gelirleri	0,00	4.155.769,73		0,00	221.645,57		221.645,57		5,33
KAMU İDARESİ: GALATASARAY ÜNİVERSİTESİ										
05 01 09 03	Mevduat Faizleri	10.000,00	1.394.964,13		10.000,00	1.394.964,13	13.949,64	1.394.964,13	13.949,64	100,00
05 09 01 06	Kişilerden Alacaklar	2.000,00	329.816,32		2.000,00	67.711,03	16.490,82	67.711,03	3.385,55	20,53
KAMU İDARESİ: MEHMET AKİF ERSOY ÜNİVERSİTESİ										
05 01 09 03	Mevduat Faizleri	1.000,00	700.692,99		1.000,00	700.692,99	70.069,30	700.692,99	70.069,30	100,00
05 09 01 06	Kişilerden Alacaklar	1.000,00	473.974,91		1.000,00	68.659,83	47.397,49	68.659,83	6.865,98	14,49
KAMU İDARESİ: TÜRK PATENT ENSTİTÜSÜ										
03 01 01 22	Faydalı Model Gelirleri	30.000,00	1.008.412,27		30.000,00	1.008.412,27	3.361,37	1.008.412,27	3.361,37	100,00
KAMU İDARESİ: KARAYOLLARI GENEL MÜDÜRLÜĞÜ										
03 06 02 01	Taşınır Kira Gelirleri	2.000,00	2.440.673,70		2.000,00	2.440.673,70	122.033,69	2.440.673,70	122.033,69	100,00
06 01 05 01	Arsa Satışı	550.000,00	63.899.709,25		550.000,00	63.888.709,25	11.618,13	63.888.709,25	11.616,13	99,98

TABLO 6.2.2. KAMU İDARELERİ İTİBARIYLA TAHMİNE GÖRE SAPMALAR YÜKSEK OLUP KESİN HESAP AÇIKLAMASI YETERSİZ OLAN GELİRLER										
DÜZENLEYİCİ VE DENETLEYİCİ KURUMLAR (TL)										
EKONOMİK KODU	AÇIKLAMA				BÜTÇE TAHMİNİ	TAHAKKUK TUTARI	TAHAKKUKUN TAHMİNE ORANI (%)	NET TAHSİLAT TUTARI	TAHSİLATIN TAHMİNE ORANI (%)	TAHSİLATIN TAHAKKUKA ORANI (%)
	1	2	3	4						
KAMU İDARESİ: RADYO VE TELEVİZYON ÜST KURULU										
05	09	01	99	Yukarıda Tanımlanmayan Diğer Çeşitli Gelirler	850.000,00	368.657,90	43,37	368.657,90	43,37	100,00
KAMU İDARESİ: BİLGİ TEKNOLOJİLERİ VE İLETİŞİM KURUMU										
05	03	09	02	Zamanında Ödenmeyen Ücretler	2.000.000,00	16.736.302,86	836,82	16.692.260,33	834,61	99,74
KAMU İDARESİ: BANKACILIK DÜZENLEME VE DENETLEME KURUMU										
05	09	01	99	Yukarıda Tanımlanmayan Diğer Çeşitli Gelirler	700.000,00	184.579,91	26,37	184.579,91	26,37	100,00
KAMU İDARESİ: REKABET KURUMU										
05	09	01	99	Yukarıda Tanımlanmayan Diğer Çeşitli Gelirler	1.000.000,00	297.536,47	29,75	288.600,11	28,86	97,00
KAMU İDARESİ: TÜTÜN VE ALKOL PİYASASI DÜZENLEME KURUMU										
05	01	09	03	Mevduat Faizleri	3.300.000,00	790.371,88	23,95	790.371,88	23,95	100,00

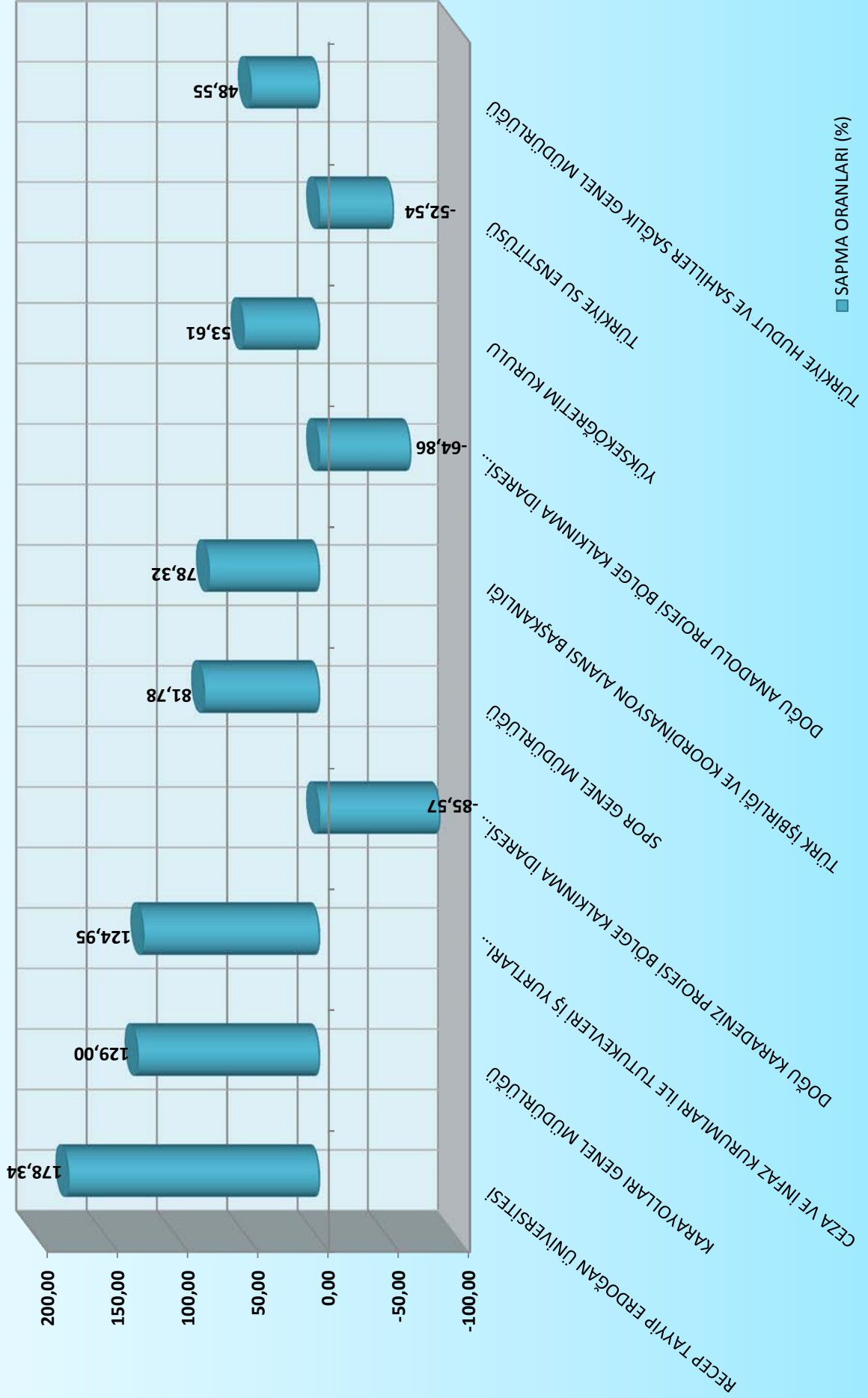
GRAFİK 6.2.1

YILLAR İTİBARIYLA NET TAHMİN VE NET TAHSİLAT DURUMU
(GENEL BÜTÇE)




**NET TAHMİNE GÖRE NET TAHSİLAT SAPMA ORANLARI EN ÇOK OLAN İLK ON KAMU İDARESİ-2013
(ÖZEL BÜTÇELİ İDARELER)**

GRAFİK 6.2.2.1



NET TAHMINE GÖRE NET TAHSİLAT SAPMA ORANLARI EN AZ OLAN İLK ON KAMU İDARESİ-2013
(ÖZEL BÜTÇELİ İDARELER)

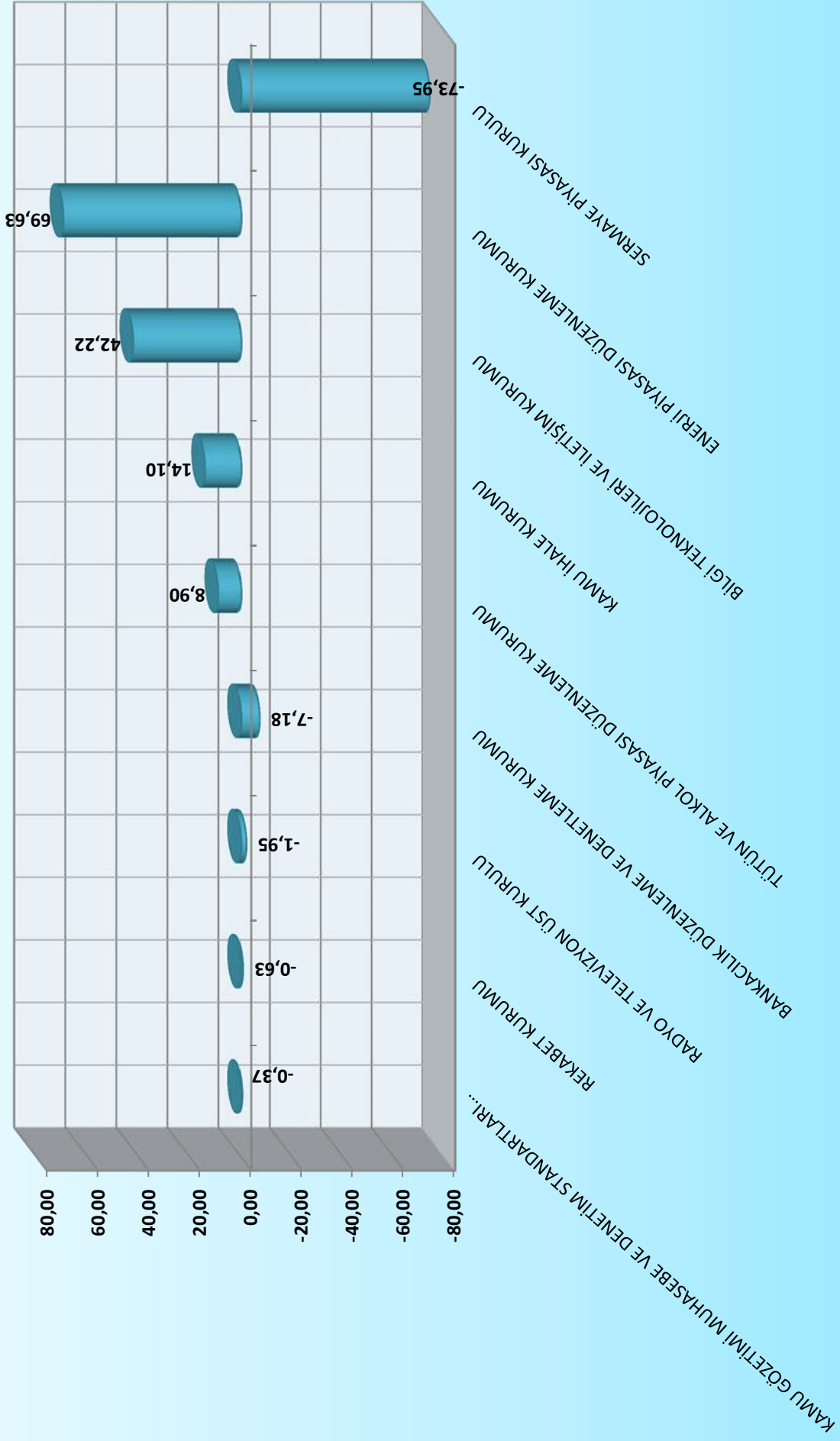
GRAFİK 6.2.2.2



■ SAPMA ORANLARI (%)

GRAFİK 6.2.3

NET TAHMİNE GÖRE NET TAHSİLAT SAPMA ORANLARI-2013
(DÜZENLEYİCİ VE DENETLEYİCİ KURUMLAR)



■ SAPMA ORANLARI (%)

7. TAŞINIR MALLAR KESİN HESABI

5018 sayılı Kanunun “Kesin Hesap Kanunu” başlıklı 42’nci maddesinin üçüncü fıkrasının (g) bendi hükmü gereğince, merkezî yönetim kapsamındaki kamu idarelerince (aşağıda belirtilen beş adet genel bütçeli kamu idaresi dışında) taşınır mallar kesin hesap cetvelleri düzenlenmiş ve kesin hesaplara eklenmiştir.

Aynı Kanunun 44’üncü maddesinin ikinci fıkrası gereğince, Milli İstihbarat Teşkilatı Müsteşarlığı, Milli Savunma Bakanlığı, Jandarma Genel Komutanlığı, Emniyet Genel Müdürlüğü ve Sahil Güvenlik Komutanlığına ait tüm taşınır malların kayda alınması ile bunların yönetim ve iç denetimine ilişkin usul ve esasların Milli Savunma, İçişleri ve Maliye Bakanlıklarınca birlikte hazırlanarak Bakanlar Kurulunca yürürlüğe konulacak yönetmelikle düzenleneceği hüküm altına alınmıştır.

Bu bağlamda, Türk Silahlı Kuvvetleri, Milli İstihbarat Teşkilatı ve Emniyet Genel Müdürlüğü Taşınır Mal Yönetmeliği 2010/616 sayılı Bakanlar Kurulu Kararıyla 01.01.2011 tarihinden itibaren geçerli olmak üzere yürürlüğe konulmuş bulunmaktadır. Ancak söz konusu yönetmelikte, bu kamu idareleri için kesin hesaplara taşınır mallar kesin hesap cetvellerinin eklenmesi öngörülmemiştir.

5018 sayılı Kanunun 42’nci maddesi hükmü gereğince haziran ayı sonunda Sayıştaya gönderilen merkezî yönetim kesin hesabı ve kamu idareleri kesin hesapları eki taşınır kesin hesap cetvelleri ile mizanların 150-İlk Madde ve Malzeme Hesabı, 253-Tesis, Makine ve Cihazlar Hesabı, 254-Taşıtlar Hesabı ve 255-Demirbaşlar Hesabı tutarları arasında yapılan karşılaştırma ve genel incelemeler sonucunda, aşağıda gösterilen 28 adet kamu idaresinin bilgilerinde uyumsuzluklar tespit edilmiş ve söz konusu uyumsuzluklar ekli tablolarda (Tablo 7.1-28) gösterilmiştir.

- Adalet Bakanlıđı,
- İişleri Bakanlıđı,
- Dışışleri Bakanlıđı,
- Gelir İdaresi Başkanlıđı,
- Millî Eđitim Bakanlıđı,
- Trkiye Halk Sađlıđı Kurumu,
- alıřma ve Sosyal Gvenlik Bakanlıđı,
- Hâkimler ve Savcılar Yksek Kurulu,
- Aile ve Sosyal Politikalar Bakanlıđı,
- Bilim, Sanayi ve Teknoloji Bakanlıđı,
- Tapu ve Kadastro Genel Mdrlđ,
- Ekonomi Bakanlıđı,
- Gıda, Tarım ve Hayvancılık Bakanlıđı,
- Gmrk ve Ticaret Bakanlıđı,
- Orman ve Su İşleri Bakanlıđı,
- Meteoroloji Genel Mdrlđ,
- Yksekđretim Kurulu,
- Dokuz Eyll niversitesi,
- Akdeniz niversitesi,
- ukurova niversitesi,
- Galatasaray niversitesi,
- Nevřehir Hacı Bektař Veli niversitesi,
- Bilecik řeyh Edebalı niversitesi,
- Bingl niversitesi,
- Devlet Tiyatroları Genel Mdrlđ,

- Orman Genel Müdürlüğü,
- Küçük ve Orta Ölçekli İşletmeleri Geliştirme ve Destekleme İdaresi Başkanlığı,
- Kamu Denetçiliği Kurumu,

Söz konusu uyumsuzluklar ve 2014 yılı için alınabilecek muhtemel tedbirler kamu idarelerine yazılı olarak sorulmuş ve alınan cevaplarda genel olarak, uyumsuzlukların 2013 yılında giderilememekle birlikte 2014 yılında düzeltildikleri ya da düzeltilecekleri, taşınır mal sisteminin geçiş süreci yaşadığı, yeni sistem oluşturulduğu, KBS sistemine geçişin tamamlanamadığı, iade ya da iptal edilen taşınırların sisteme yansıtılmasında uyumsuzluklar olduğu, aksayan yönlerin yeni süreçte giderileceği vs. açıklamalarda bulunmuşlardır.

Bazı kamu idareleri ise kendi taşınır kayıtları açısından sorun olmamasına karşın merkezî yönetim kesin hesabına yansımada uyumsuzluk ortaya çıkmış olduğunu ya da mahsup dönemi içinde avans/kredi kapatma suretiyle alımı yapılan taşınırların, muhasebe sistemine 2014 yılında kaydedilirken taşınır kesin hesabına 2013 yılında kaydedilmesi sonucunda uyumsuzluğun ortaya çıkmış olduğunu belirtmişlerdir.

08.11.2012 tarih ve 28461 sayılı Resmî Gazetede yayımlanan 2012/3832 sayılı Bakanlar Kurulu Kararı ile Taşınır Mal Yönetmeliğine eklenen “*Kayıt hatalarının düzeltilmesi*” başlıklı Ek 1’inci maddede, aynen;

“(1) Taşınırın kodunda, birim maliyet bedelinde veya miktarında hata yapılması durumunda, harcama yetkilisinin onayı üzerine düzenlenecek yeni Taşınır İşlem Fişiyle hatalı kaydın çıkış işlemi yapılır. Daha sonra düzenlenecek Taşınır İşlem Fişiyle de doğru verinin girişi yapılmak suretiyle hata düzeltilir. Muhasebe kayıtlarını etkileyen düzeltmelere ilişkin Taşınır İşlem Fişlerinin bir nüshası muhasebe birimine gönderilir.

(2) Mahsup dönemi sonuna kadar tespit edilen kayıt hataları, ilgili olduğu yılın hesaplarına; daha sonra tespit edilen kayıt hataları ise cari yıl hesaplarına mâl edilerek düzeltilir ”

düzenlemesi yer almaktadır.

Sayıřtay denetim gruplarınca tespit olunan ve 2013 yılı taşınır mallar kesin hesap cetvellerine yansımamış olan, ancak müteakip yıl olan 2014 yılı taşınır mallar kesin hesap cetvellerine yansıtılması gereken denetim bulguları ise Türkiye Büyük Millet Meclisine sunulmuş olan kamu idareleri denetim raporlarında yer almaktadır.

Bu çerçevede, taşınır malların gerek muhasebe hesaplarında gerekse kesin hesaplarında ortaya çıkan hata ve uyumsuzluklarla ilgili olarak müteakip yıl işlemlerinin takibi gerekir.

Diğer taraftan, 253-Tesis, Makine ve Cihazlar hesap alanında, hem taşınır mallar hem de taşınmaz mallar aynı ana hesap kodunda takip edilmekte olup ayrımı ise ancak bir alt düzeyde yapılabilmektedir. Bu durumda, ana hesap kodu bazında düzenlenmiş mali tablolardan yararlanarak bu ayrım anlaşılmamaktadır. Söz konusu taşınmaz ve taşınır ayrımının mali tablo bazında yapılabilmesini teminen gerekli düzenlemelerin yapılması uygun olur.

TABLO 7.1. ADALET BAKANLIĞI					(TL)
HESAP KODU	GEÇEN YILDAN DEVREDEDEN TUTAR	YIL İÇİNDE GİREN TUTAR	TOPLAM TUTAR (BORÇ)	YIL İÇİNDE ÇIKAN TUTAR (ALACAK)	GELECEK YILA DEVREDEDEN TUTAR (BORÇ DEVRİ)
TAŞINIR KESİN HESAP CETVELİ VERİLERİ					
150	188.220,56	305.301.138,67	305.489.359,22	210.450.785,58	95.038.573,72
MERKEZİ YÖNETİM KESİN HESABINA YANSIYAN TAŞINIR MALLAR VERİLERİ					
150	90.271.051,39	390.350.841,26	480.621.892,65	384.605.953,16	96.015.939,49
150 HESAP KODUNDA ORTAYA ÇIKAN FARK					
150	-90.082.830,83	-85.049.702,59	-175.132.533,43	-174.155.167,58	-977.365,77
TAŞINIR KESİN HESAP CETVELİ VERİLERİ					
253	193.221,83	63.004.419,93	63.197.641,76	1.475.628,22	61.722.013,52
MERKEZİ YÖNETİM KESİN HESABINA YANSIYAN TAŞINIR MALLAR VERİLERİ					
253	54.484.309,98	12.850.390,76	67.334.700,74	5.569.921,66	61.764.779,08
253 HESAP KODUNDA ORTAYA ÇIKAN FARK					
253	-54.291.088,15	50.154.029,17	-4.137.058,98	-4.094.293,44	-42.765,56
TAŞINIR KESİN HESAP CETVELİ VERİLERİ					
254	612.658,37	158.791.752,66	159.404.411,03	8.773.785,65	150.630.625,37
MERKEZİ YÖNETİM KESİN HESABINA YANSIYAN TAŞINIR MALLAR VERİLERİ					
254	119.247.314,88	75.542.071,83	194.789.386,71	44.136.605,60	150.652.781,11
254 HESAP KODUNDA ORTAYA ÇIKAN FARK					
254	-118.634.656,51	83.249.680,83	-35.384.975,68	-35.362.819,95	-22.155,74
TAŞINIR KESİN HESAP CETVELİ VERİLERİ					
255	4.019.455,75	978.703.843,84	982.723.299,59	79.054.273,77	903.669.025,26
MERKEZİ YÖNETİM KESİN HESABINA YANSIYAN TAŞINIR MALLAR VERİLERİ					
255	628.399.028,01	402.709.427,60	1.031.108.455,61	127.145.619,03	903.962.836,58
255 HESAP KODUNDA ORTAYA ÇIKAN FARK					
255	-624.379.572,26	575.994.416,24	-48.385.156,02	-48.091.345,26	-293.811,32

TABLO 7.2. İÇİŞLERİ BAKANLIĞI					(TL)
HESAP KODU	GEÇEN YILDAN DEVREDEDEN TUTAR	YIL İÇİNDE GİREN TUTAR	TOPLAM TUTAR (BORÇ)	YIL İÇİNDE ÇIKAN TUTAR (ALACAK)	GELECEK YILA DEVREDEDEN TUTAR (BORÇ DEVRİ)
TAŞINIR KESİN HESAP CETVELİ VERİLERİ					
150	406.794,67	75.603.370,15	76.010.164,84	43.517.593,25	32.492.572,00
MERKEZİ YÖNETİM KESİN HESABINA YANSIYAN TAŞINIR MALLAR VERİLERİ					
150	19.713.314,64	59.746.014,92	79.459.329,56	46.646.590,77	32.812.738,79
150 HESAP KODUNDA ORTAYA ÇIKAN FARK					
150	-19.306.519,97	15.857.355,23	-3.449.164,72	-3.128.997,52	-320.166,79
TAŞINIR KESİN HESAP CETVELİ VERİLERİ					
253	729.155,10	51.321.761,95	52.050.917,05	4.190.724,23	47.860.192,90
MERKEZİ YÖNETİM KESİN HESABINA YANSIYAN TAŞINIR MALLAR VERİLERİ					
253	17.620.088,08	36.057.730,90	53.677.818,98	5.483.337,23	48.194.481,75
253 HESAP KODUNDA ORTAYA ÇIKAN FARK					
253	-16.890.932,98	15.264.031,05	-1.626.901,93	-1.292.613,00	-334.288,85
TAŞINIR KESİN HESAP CETVELİ VERİLERİ					
254	1.256.183,97	33.617.086,75	34.873.270,72	5.405.219,48	29.468.051,12
MERKEZİ YÖNETİM KESİN HESABINA YANSIYAN TAŞINIR MALLAR VERİLERİ					
254	27.911.633,07	20.933.308,74	48.844.941,81	19.227.673,96	29.617.267,85
254 HESAP KODUNDA ORTAYA ÇIKAN FARK					
254	-26.655.449,10	12.683.778,01	-13.971.671,09	-13.822.454,48	-149.216,73
TAŞINIR KESİN HESAP CETVELİ VERİLERİ					
255	8.079.797,61	424.601.893,67	432.681.691,25	63.658.593,02	369.023.097,56
MERKEZİ YÖNETİM KESİN HESABINA YANSIYAN TAŞINIR MALLAR VERİLERİ					
255	319.274.487,80	122.074.166,80	441.348.654,60	71.513.730,39	369.834.924,21
255 HESAP KODUNDA ORTAYA ÇIKAN FARK					
255	-311.194.690,19	302.527.726,87	-8.666.963,35	-7.855.137,37	-811.826,65

TABLO 7.3. DIŐIŐLERİ BAKANLIĐI					(TL)
HESAP KODU	GEÇEN YILDAN DEVREDEDEN TUTAR	YIL İÇİNDE GİREN TUTAR	TOPLAM TUTAR (BORÇ)	YIL İÇİNDE ÇIKAN TUTAR (ALACAK)	GELECEK YILA DEVREDEDEN TUTAR (BORÇ DEVRİ)
TAŐINIR KESİN HESAP CETVELİ VERİLERİ					
150	11.442.523,91	21.392.666,09	32.835.190,00	20.236.041,86	12.599.148,13
MERKEZİ YÖNETİM KESİN HESABINA YANSIYAN TAŐINIR MALLAR VERİLERİ					
150	19.166.841,39	21.365.716,29	40.532.557,68	17.769.386,36	22.763.171,32
150 HESAP KODUNDA ORTAYA ÇIKAN FARK					
150	-7.724.317,48	26.949,80	-7.697.367,68	2.466.655,50	-10.164.023,19
TAŐINIR KESİN HESAP CETVELİ VERİLERİ					
253	10.478.775,31	3.648.082,03	14.126.857,33	752.623,90	13.374.233,44
MERKEZİ YÖNETİM KESİN HESABINA YANSIYAN TAŐINIR MALLAR VERİLERİ					
253	10.047.976,41	2.284.872,16	12.332.848,57	673.268,31	11.659.580,26
253 HESAP KODUNDA ORTAYA ÇIKAN FARK					
253	430.798,90	1.363.209,87	1.794.008,76	79.355,59	1.714.653,18
TAŐINIR KESİN HESAP CETVELİ VERİLERİ					
254	96.504.321,70	25.087.755,74	121.592.077,45	14.900.230,16	106.691.847,28
MERKEZİ YÖNETİM KESİN HESABINA YANSIYAN TAŐINIR MALLAR VERİLERİ					
254	87.426.898,83	32.428.557,93	119.855.456,76	11.552.451,04	108.303.005,72
254 HESAP KODUNDA ORTAYA ÇIKAN FARK					
254	9.077.422,87	-7.340.802,19	1.736.620,69	3.347.779,12	-1.611.158,44
TAŐINIR KESİN HESAP CETVELİ VERİLERİ					
255	170.258.920,97	45.228.484,82	215.487.405,79	60.881.393,54	154.606.012,25
MERKEZİ YÖNETİM KESİN HESABINA YANSIYAN TAŐINIR MALLAR VERİLERİ					
255	162.376.390,98	35.002.520,24	197.378.911,22	12.951.260,93	184.427.650,29
255 HESAP KODUNDA ORTAYA ÇIKAN FARK					
255	7.882.529,99	10.225.964,58	18.108.494,57	47.930.132,61	-29.821.638,04

TABLO 7.4. GELİR İDARESİ BAŞKANLIĞI					(TL)
HESAP KODU	GEÇEN YILDAN DEVREDEDEN TUTAR	YIL İÇİNDE GİREN TUTAR	TOPLAM TUTAR (BORÇ)	YIL İÇİNDE ÇIKAN TUTAR (ALACAK)	GELECEK YILA DEVREDEDEN TUTAR (BORÇ DEVRİ)
TAŞINIR KESİN HESAP CETVELİ VERİLERİ					
255	195.873.203,62	65.330.362,63	261.203.566,25	12.746.530,65	248.457.035,60
MERKEZİ YÖNETİM KESİN HESABINA YANSIYAN TAŞINIR MALLAR VERİLERİ					
255	195.873.203,98	91.788.168,06	287.661.372,04	39.201.051,64	248.460.320,40
255 HESAP KODUNDA ORTAYA ÇIKAN FARK					
255	-0,36	-26.457.805,43	-26.457.805,79	-26.454.520,99	-3.284,80

TABLO 7.5. MİLLÎ EĞİTİM BAKANLIĞI					(TL)
HESAP KODU	GEÇEN YILDAN DEVREDEDEN TUTAR	YIL İÇİNDE GİREN TUTAR	TOPLAM TUTAR (BORÇ)	YIL İÇİNDE ÇIKAN TUTAR (ALACAK)	GELECEK YILA DEVREDEDEN TUTAR (BORÇ DEVRİ)
TAŞINIR KESİN HESAP CETVELİ VERİLERİ					
150	253.050.659,03	2.943.236.107,71	3.196.286.767,65	2.157.294.150,54	1.038.992.611,75
MERKEZİ YÖNETİM KESİN HESABINA YANSIYAN TAŞINIR MALLAR VERİLERİ					
150	615.517.954,44	2.048.714.341,34	2.664.232.295,78	1.646.843.896,44	1.017.388.399,34
150 HESAP KODUNDA ORTAYA ÇIKAN FARK					
150	-362.467.295,41	894.521.766,37	532.054.471,87	510.450.254,10	21.604.212,41
TAŞINIR KESİN HESAP CETVELİ VERİLERİ					
253	494.353.031,48	20.108.927.722,42	20.603.280.754,50	20.058.746.690,77	544.534.062,94
MERKEZİ YÖNETİM KESİN HESABINA YANSIYAN TAŞINIR MALLAR VERİLERİ					
253	529.185.317,54	87.260.640,21	616.445.957,75	61.410.967,91	555.034.989,84
253 HESAP KODUNDA ORTAYA ÇIKAN FARK					
253	-34.832.286,06	20.021.667.082,21	19.986.834.796,75	19.997.335.722,86	-10.500.926,90
TAŞINIR KESİN HESAP CETVELİ VERİLERİ					
254	45.989.512,09	20.261.138,12	66.250.650,26	9.308.315,60	56.942.334,65
MERKEZİ YÖNETİM KESİN HESABINA YANSIYAN TAŞINIR MALLAR VERİLERİ					
254	48.651.703,82	18.786.876,78	67.438.580,60	9.821.388,73	57.617.191,87
254 HESAP KODUNDA ORTAYA ÇIKAN FARK					
254	-2.662.191,73	1.474.261,34	-1.187.930,34	-513.073,13	-674.857,22
TAŞINIR KESİN HESAP CETVELİ VERİLERİ					
255	6.440.811.494,78	2.765.431.115,61	9.206.242.610,80	3.769.054.210,42	5.437.188.387,26
MERKEZİ YÖNETİM KESİN HESABINA YANSIYAN TAŞINIR MALLAR VERİLERİ					
255	5.253.040.296,83	2.820.537.008,12	8.073.577.304,95	2.548.376.008,09	5.525.201.296,86
255 HESAP KODUNDA ORTAYA ÇIKAN FARK					
255	1.187.771.197,95	-55.105.892,51	1.132.665.305,85	1.220.678.202,33	-88.012.909,60

TABLO 7.6. TÜRKİYE HALK SAĞLIĞI KURUMU					(TL)
HESAP KODU	GEÇEN YILDAN DEVREDEDEN TUTAR	YIL İÇİNDE GİREN TUTAR	TOPLAM TUTAR (BORÇ)	YIL İÇİNDE ÇIKAN TUTAR (ALACAK)	GELECEK YILA DEVREDEDEN TUTAR (BORÇ DEVİRİ)
TAŞINIR KESİN HESAP CETVELİ VERİLERİ					
150	797.781.221,95	894.533.323,71	1.692.314.545,63	1.120.458.055,40	571.856.490,23
MERKEZİ YÖNETİM KESİN HESABINA YANSIYAN TAŞINIR MALLAR VERİLERİ					
150	797.781.221,80	1.113.034.883,82	1.910.816.105,62	1.338.651.936,39	572.164.169,23
150 HESAP KODUNDA ORTAYA ÇIKAN FARK					
150	0,15	-218.501.560,11	-218.501.559,99	-218.193.880,99	-307.679,00

TABLO 7.7. ÇALIŞMA VE SOSYAL GÜVENLİK BAKANLIĞI

(TL)

HESAP KODU	GEÇEN YILDAN DEVREDEDEN TUTAR	YIL İÇİNDE GİREN TUTAR	TOPLAM TUTAR (BORÇ)	YIL İÇİNDE ÇIKAN TUTAR (ALACAK)	GELECEK YILA DEVREDEDEN TUTAR (BORÇ DEVRİ)
TAŞINIR KESİN HESAP CETVELİ VERİLERİ					
150	0,00	2.923.602,51	2.923.602,51	1.963.416,47	960.186,04
MERKEZİ YÖNETİM KESİN HESABINA YANSIYAN TAŞINIR MALLAR VERİLERİ					
150	544.796,63	2.387.641,76	2.932.438,39	1.997.289,28	935.149,11
150 HESAP KODUNDA ORTAYA ÇIKAN FARK					
150	-544.796,63	535.960,75	-8.835,88	-33.872,81	25.036,93
TAŞINIR KESİN HESAP CETVELİ VERİLERİ					
253	42.675,00	5.576.425,13	5.619.100,13	9.686,93	5.609.413,20
MERKEZİ YÖNETİM KESİN HESABINA YANSIYAN TAŞINIR MALLAR VERİLERİ					
253	4.884.158,36	735.708,77	5.619.867,13	14.682,74	5.605.184,39
253 HESAP KODUNDA ORTAYA ÇIKAN FARK					
253	-4.841.483,36	4.840.716,36	-767,00	-4.995,81	4.228,81
TAŞINIR KESİN HESAP CETVELİ VERİLERİ					
255	10.515,99	27.989.149,00	27.999.664,99	5.727.579,96	22.272.085,05
MERKEZİ YÖNETİM KESİN HESABINA YANSIYAN TAŞINIR MALLAR VERİLERİ					
255	12.947.173,35	14.924.127,32	27.871.300,67	6.329.219,18	21.542.081,49
255 HESAP KODUNDA ORTAYA ÇIKAN FARK					
255	-12.936.657,36	13.065.021,68	128.364,32	-601.639,22	730.003,56

TABLO 7.8. HÂKİMLER VE SAVCILAR YÜKSEK KURULU

(TL)

HESAP KODU	GEÇEN YILDAN DEVREDEDEN TUTAR	YIL İÇİNDE GİREN TUTAR	TOPLAM TUTAR (BORÇ)	YIL İÇİNDE ÇIKAN TUTAR (ALACAK)	GELECEK YILA DEVREDEDEN TUTAR (BORÇ DEVİRİ)
TAŞINIR KESİN HESAP CETVELİ VERİLERİ					
150	0,00	455.727,08	455.727,08	867,30	454.859,78
MERKEZİ YÖNETİM KESİN HESABINA YANSIYAN TAŞINIR MALLAR VERİLERİ					
150	612.495,90	661.471,00	1.273.966,90	614.735,82	659.231,08
150 HESAP KODUNDA ORTAYA ÇIKAN FARK					
150	-612.495,90	-205.743,92	-818.239,82	-613.868,52	-204.371,30

TABLO 7.9. AİLE VE SOSYAL POLİTİKALAR BAKANLIĞI					(TL)
HESAP KODU	GEÇEN YILDAN DEVREDEDEN TUTAR	YIL İÇİNDE GİREN TUTAR	TOPLAM TUTAR (BORÇ)	YIL İÇİNDE ÇIKAN TUTAR (ALACAK)	GELECEK YILA DEVREDEDEN TUTAR (BORÇ DEVRİ)
TAŞINIR KESİN HESAP CETVELİ VERİLERİ					
150	562.118,65	135.711.852,73	136.273.971,45	89.861.042,60	46.412.930,43
MERKEZİ YÖNETİM KESİN HESABINA YANSIYAN TAŞINIR MALLAR VERİLERİ					
150	34.080.941,12	105.391.226,39	139.472.167,51	92.900.913,85	46.571.253,66
150 HESAP KODUNDA ORTAYA ÇIKAN FARK					
150	-33.518.822,47	30.320.626,34	-3.198.196,06	-3.039.871,25	-158.323,23
TAŞINIR KESİN HESAP CETVELİ VERİLERİ					
253	365.468,51	29.742.520,13	30.107.988,64	2.755.396,01	27.352.592,56
MERKEZİ YÖNETİM KESİN HESABINA YANSIYAN TAŞINIR MALLAR VERİLERİ					
253	23.768.435,08	8.550.688,94	32.319.124,02	4.878.448,64	27.440.675,38
253 HESAP KODUNDA ORTAYA ÇIKAN FARK					
253	-23.402.966,57	21.191.831,19	-2.211.135,38	-2.123.052,63	-88.082,82
TAŞINIR KESİN HESAP CETVELİ VERİLERİ					
254	75.086,92	13.975.860,44	14.050.947,36	1.580.932,70	12.470.014,66
MERKEZİ YÖNETİM KESİN HESABINA YANSIYAN TAŞINIR MALLAR VERİLERİ					
254	8.754.737,83	6.794.244,10	15.548.981,93	3.034.817,27	12.514.164,66
254 HESAP KODUNDA ORTAYA ÇIKAN FARK					
254	-8.679.650,91	7.181.616,34	-1.498.034,57	-1.453.884,57	-44.150,00
TAŞINIR KESİN HESAP CETVELİ VERİLERİ					
255	3.814.567,78	217.886.924,31	221.701.492,11	25.640.989,81	196.060.502,03
MERKEZİ YÖNETİM KESİN HESABINA YANSIYAN TAŞINIR MALLAR VERİLERİ					
255	169.972.587,56	88.683.851,91	258.656.439,47	61.932.741,80	196.723.697,67
255 HESAP KODUNDA ORTAYA ÇIKAN FARK					
255	-166.158.019,78	129.203.072,40	-36.954.947,36	-36.291.751,99	-663.195,64

TABLO 7.10. BİLİM, SANAYİ VE TEKNOLOJİ BAKANLIĞI					(TL)
HESAP KODU	GEÇEN YILDAN DEVREDEDEN TUTAR	YIL İÇİNDE GİREN TUTAR	TOPLAM TUTAR (BORÇ)	YIL İÇİNDE ÇIKAN TUTAR (ALACAK)	GELECEK YILA DEVREDEDEN TUTAR (BORÇ DEVRİ)
TAŞINIR KESİN HESAP CETVELİ VERİLERİ					
253	46.513,56	4.585.881,87	4.632.395,43	44.864,09	4.587.531,34
MERKEZİ YÖNETİM KESİN HESABINA YANSIYAN TAŞINIR MALLAR VERİLERİ					
253	4.523.042,91	139.898,90	4.662.941,81	60.076,37	4.602.865,44
253 HESAP KODUNDA ORTAYA ÇIKAN FARK					
253	-4.476.529,35	4.445.982,97	-30.546,38	-15.212,28	-15.334,10
TAŞINIR KESİN HESAP CETVELİ VERİLERİ					
254	231.754,75	9.660.484,10	9.892.238,85	478.091,58	9.414.147,28
MERKEZİ YÖNETİM KESİN HESABINA YANSIYAN TAŞINIR MALLAR VERİLERİ					
254	8.409.381,53	2.555.972,00	10.965.353,53	1.549.786,25	9.415.567,28
254 HESAP KODUNDA ORTAYA ÇIKAN FARK					
254	-8.177.626,78	7.104.512,10	-1.073.114,68	-1.071.694,67	-1.420,00
TAŞINIR KESİN HESAP CETVELİ VERİLERİ					
255	243.879,22	26.872.998,97	27.116.878,19	2.867.699,33	24.249.178,83
MERKEZİ YÖNETİM KESİN HESABINA YANSIYAN TAŞINIR MALLAR VERİLERİ					
255	21.135.201,32	6.178.567,94	27.313.769,26	3.064.459,02	24.249.310,24
255 HESAP KODUNDA ORTAYA ÇIKAN FARK					
255	-20.891.322,10	20.694.431,03	-196.891,07	-196.759,69	-131,41

TABLO 7.11. TAPU VE KADASTRO GENEL MÜDÜRLÜĞÜ					(TL)
HESAP KODU	GEÇEN YILDAN DEVREDEDEN TUTAR	YIL İÇİNDE GİREN TUTAR	TOPLAM TUTAR (BORÇ)	YIL İÇİNDE ÇIKAN TUTAR (ALACAK)	GELECEK YILA DEVREDEDEN TUTAR (BORÇ DEVİRİ)
TAŞINIR KESİN HESAP CETVELİ VERİLERİ					
150	40.434,97	61.031.878,18	61.072.313,15	32.647.864,15	28.424.449,04
MERKEZİ YÖNETİM KESİN HESABINA YANSIYAN TAŞINIR MALLAR VERİLERİ					
150	21.667.467,33	38.527.345,18	60.194.812,51	31.699.318,55	28.495.493,96
150 HESAP KODUNDA ORTAYA ÇIKAN FARK					
150	-21.627.032,36	22.504.533,00	877.500,64	948.545,60	-71.044,92
TAŞINIR KESİN HESAP CETVELİ VERİLERİ					
253	116.960,25	20.133.684,53	20.250.644,78	5.409.762,39	14.840.882,38
MERKEZİ YÖNETİM KESİN HESABINA YANSIYAN TAŞINIR MALLAR VERİLERİ					
253	14.074.276,01	8.728.833,52	22.803.109,53	7.927.484,67	14.875.624,86
253 HESAP KODUNDA ORTAYA ÇIKAN FARK					
253	-13.957.315,76	11.404.851,01	-2.552.464,75	-2.517.722,28	-34.742,48
TAŞINIR KESİN HESAP CETVELİ VERİLERİ					
254	34.024,40	5.225.321,90	5.259.346,30	286.844,85	4.972.501,45
MERKEZİ YÖNETİM KESİN HESABINA YANSIYAN TAŞINIR MALLAR VERİLERİ					
254	4.967.399,78	276.516,36	5.243.916,14	263.831,42	4.980.084,72
254 HESAP KODUNDA ORTAYA ÇIKAN FARK					
254	-4.933.375,38	4.948.805,54	15.430,16	23.013,43	-7.583,27
TAŞINIR KESİN HESAP CETVELİ VERİLERİ					
255	1.328.703,13	190.767.766,81	192.096.469,94	37.356.424,22	154.740.045,48
MERKEZİ YÖNETİM KESİN HESABINA YANSIYAN TAŞINIR MALLAR VERİLERİ					
255	134.057.437,94	63.960.248,82	198.017.686,76	42.564.809,29	155.452.877,47
255 HESAP KODUNDA ORTAYA ÇIKAN FARK					
255	-132.728.734,81	126.807.517,99	-5.921.216,82	-5.208.385,07	-712.831,99

TABLO 7.12. EKONOMİ BAKANLIĞI					(TL)
HESAP KODU	GEÇEN YILDAN DEVREDEDEN TUTAR	YIL İÇİNDE GİREN TUTAR	TOPLAM TUTAR (BORÇ)	YIL İÇİNDE ÇIKAN TUTAR (ALACAK)	GELECEK YILA DEVREDEDEN TUTAR (BORÇ DEVİRİ)
TAŞINIR KESİN HESAP CETVELİ VERİLERİ					
255	18.602.951,36	3.132.836,26	21.735.787,68	952.286,62	20.783.501,06
MERKEZİ YÖNETİM KESİN HESABINA YANSIYAN TAŞINIR MALLAR VERİLERİ					
255	18.388.816,56	3.260.907,39	21.649.723,95	884.709,27	20.765.014,68
255 HESAP KODUNDA ORTAYA ÇIKAN FARK					
255	214.134,80	-128.071,13	86.063,73	67.577,35	18.486,38

TABLO 7.13. GIDA, TARIM VE HAYVANCILIK BAKANLIĞI					(TL)
HESAP KODU	GEÇEN YILDAN DEVREDEDEN TUTAR	YIL İÇİNDE GİREN TUTAR	TOPLAM TUTAR (BORÇ)	YIL İÇİNDE ÇIKAN TUTAR (ALACAK)	GELECEK YILA DEVREDEDEN TUTAR (BORÇ DEVRİ)
TAŞINIR KESİN HESAP CETVELİ VERİLERİ					
150	46.666,93	60.934.933,24	60.981.600,17	18.145.054,81	42.836.545,26
MERKEZİ YÖNETİM KESİN HESABINA YANSIYAN TAŞINIR MALLAR VERİLERİ					
150	31.786.376,40	171.423.662,97	203.210.039,37	160.222.387,68	42.987.651,69
150 HESAP KODUNDA ORTAYA ÇIKAN FARK					
150	-31.739.709,47	-110.488.729,73	-142.228.439,20	-142.077.332,87	-151.106,43
TAŞINIR KESİN HESAP CETVELİ VERİLERİ					
253	3.205,00	239.677.803,31	239.681.008,31	966.178,23	238.714.830,15
MERKEZİ YÖNETİM KESİN HESABINA YANSIYAN TAŞINIR MALLAR VERİLERİ					
253	212.971.763,91	33.712.374,59	246.684.138,50	7.779.892,81	238.904.245,69
253 HESAP KODUNDA ORTAYA ÇIKAN FARK					
253	-212.968.558,91	205.965.428,72	-7.003.130,19	-6.813.714,58	-189.415,54
TAŞINIR KESİN HESAP CETVELİ VERİLERİ					
254	6.100,00	44.837.938,61	44.844.038,61	29.216,14	44.814.822,47
MERKEZİ YÖNETİM KESİN HESABINA YANSIYAN TAŞINIR MALLAR VERİLERİ					
254	37.269.919,46	14.823.030,04	52.092.949,50	7.269.873,37	44.823.076,13
254 HESAP KODUNDA ORTAYA ÇIKAN FARK					
254	-37.263.819,46	30.014.908,57	-7.248.910,89	-7.240.657,23	-8.253,66
TAŞINIR KESİN HESAP CETVELİ VERİLERİ					
255	22.274,68	152.031.772,64	152.054.047,32	609.872,38	151.444.174,98
MERKEZİ YÖNETİM KESİN HESABINA YANSIYAN TAŞINIR MALLAR VERİLERİ					
255	142.183.371,76	26.015.866,79	168.199.238,55	16.530.123,64	151.669.114,91
255 HESAP KODUNDA ORTAYA ÇIKAN FARK					
255	-142.161.097,08	126.015.905,85	-16.145.191,23	-15.920.251,26	-224.939,93

TABLO 7.14. GÜMRÜK VE TİCARET BAKANLIĞI					(TL)
HESAP KODU	GEÇEN YILDAN DEVREDEDEN TUTAR	YIL İÇİNDE GİREN TUTAR	TOPLAM TUTAR (BORÇ)	YIL İÇİNDE ÇIKAN TUTAR (ALACAK)	GELECEK YILA DEVREDEDEN TUTAR (BORÇ DEVRİ)
TAŞINIR KESİN HESAP CETVELİ VERİLERİ					
150	38.331,46	11.229.002,41	11.267.333,88	5.817.361,78	5.449.972,11
MERKEZİ YÖNETİM KESİN HESABINA YANSIYAN TAŞINIR MALLAR VERİLERİ					
150	1.935.316,29	10.721.642,99	12.656.959,28	7.357.087,55	5.299.871,73
150 HESAP KODUNDA ORTAYA ÇIKAN FARK					
150	-1.896.984,83	507.359,42	-1.389.625,40	-1.539.725,77	150.100,38
TAŞINIR KESİN HESAP CETVELİ VERİLERİ					
254	134.810,19	30.830.136,74	30.964.946,93	4.041.128,34	26.923.818,60
MERKEZİ YÖNETİM KESİN HESABINA YANSIYAN TAŞINIR MALLAR VERİLERİ					
254	25.739.505,25	7.867.406,28	33.606.911,53	6.680.592,94	26.926.318,59
254 HESAP KODUNDA ORTAYA ÇIKAN FARK					
254	-25.604.695,06	22.962.730,46	-2.641.964,60	-2.639.464,60	-2.499,99
TAŞINIR KESİN HESAP CETVELİ VERİLERİ					
255	1.475.680,48	150.444.841,70	151.920.522,18	14.412.530,05	137.507.992,15
MERKEZİ YÖNETİM KESİN HESABINA YANSIYAN TAŞINIR MALLAR VERİLERİ					
255	85.465.481,48	115.700.813,08	201.166.294,56	64.026.678,32	137.139.616,24
255 HESAP KODUNDA ORTAYA ÇIKAN FARK					
255	-83.989.801,00	34.744.028,62	-49.245.772,38	-49.614.148,27	368.375,91

TABLO 7.15. ORMAN VE SU İŞLERİ BAKANLIĞI					(TL)
HESAP KODU	GEÇEN YILDAN DEVREDEDEN TUTAR	YIL İÇİNDE GİREN TUTAR	TOPLAM TUTAR (BORÇ)	YIL İÇİNDE ÇIKAN TUTAR (ALACAK)	GELECEK YILA DEVREDEDEN TUTAR (BORÇ DEVRİ)
TAŞINIR KESİN HESAP CETVELİ VERİLERİ					
150	1.213.721,37	8.513.883,22	9.727.604,58	8.247.009,25	1.480.595,32
MERKEZİ YÖNETİM KESİN HESABINA YANSIYAN TAŞINIR MALLAR VERİLERİ					
150	1.254.532,33	9.800.679,03	11.055.211,36	9.557.828,28	1.497.383,08
150 HESAP KODUNDA ORTAYA ÇIKAN FARK					
150	-40.810,96	-1.286.795,81	-1.327.606,78	-1.310.819,03	-16.787,76
TAŞINIR KESİN HESAP CETVELİ VERİLERİ					
254	7.074.453,38	502.511,64	7.576.965,02	49.968,65	7.526.996,37
MERKEZİ YÖNETİM KESİN HESABINA YANSIYAN TAŞINIR MALLAR VERİLERİ					
254	7.074.875,99	6.963.780,92	14.038.656,91	6.511.407,55	7.527.249,36
254 HESAP KODUNDA ORTAYA ÇIKAN FARK					
254	-422,61	-6.461.269,28	-6.461.691,89	-6.461.438,90	-252,99
TAŞINIR KESİN HESAP CETVELİ VERİLERİ					
255	14.261.893,99	4.607.286,89	18.869.180,88	1.047.133,22	17.822.047,67
MERKEZİ YÖNETİM KESİN HESABINA YANSIYAN TAŞINIR MALLAR VERİLERİ					
255	14.269.289,89	15.743.279,94	30.012.569,83	12.179.870,20	17.832.699,63
255 HESAP KODUNDA ORTAYA ÇIKAN FARK					
255	-7.395,90	-11.135.993,05	-11.143.388,95	-11.132.736,98	-10.651,96

TABLO 7.16. METEOROLOJİ GENEL MÜDÜRLÜĞÜ					(TL)
HESAP KODU	GEÇEN YILDAN DEVREDEDEN TUTAR	YIL İÇİNDE GİREN TUTAR	TOPLAM TUTAR (BORÇ)	YIL İÇİNDE ÇIKAN TUTAR (ALACAK)	GELECEK YILA DEVREDEDEN TUTAR (BORÇ DEVRİ)
TAŞINIR KESİN HESAP CETVELİ VERİLERİ					
150	0,00	12.806.504,32	12.806.504,32	9.337.338,69	3.469.165,77
MERKEZİ YÖNETİM KESİN HESABINA YANSIYAN TAŞINIR MALLAR VERİLERİ					
150	1.271.271,16	11.518.935,99	12.790.207,15	9.318.373,82	3.471.833,33
150 HESAP KODUNDA ORTAYA ÇIKAN FARK					
150	-1.271.271,16	1.287.568,33	16.297,17	18.964,87	-2.667,56
TAŞINIR KESİN HESAP CETVELİ VERİLERİ					
253	0,00	25.625.708,65	25.625.708,65	5.257.050,96	20.368.657,64
MERKEZİ YÖNETİM KESİN HESABINA YANSIYAN TAŞINIR MALLAR VERİLERİ					
253	16.298.545,24	11.073.044,03	27.371.589,27	7.000.586,26	20.371.003,01
253 HESAP KODUNDA ORTAYA ÇIKAN FARK					
253	-16.298.545,24	14.552.664,62	-1.745.880,62	-1.743.535,30	-2.345,37
TAŞINIR KESİN HESAP CETVELİ VERİLERİ					
255	0,00	16.711.977,96	16.711.977,96	1.905.060,53	14.806.917,35
MERKEZİ YÖNETİM KESİN HESABINA YANSIYAN TAŞINIR MALLAR VERİLERİ					
255	13.225.361,45	4.330.657,61	17.556.019,06	2.743.621,83	14.812.397,23
255 HESAP KODUNDA ORTAYA ÇIKAN FARK					
255	-13.225.361,45	12.381.320,35	-844.041,10	-838.561,30	-5.479,88

TABLO 7.17. YÜKSEKÖĞRETİM KURULU					(TL)
HESAP KODU	GEÇEN YILDAN DEVREDEDEN TUTAR	YIL İÇİNDE GİREN TUTAR	TOPLAM TUTAR (BORÇ)	YIL İÇİNDE ÇIKAN TUTAR (ALACAK)	GELECEK YILA DEVREDEDEN TUTAR (BORÇ DEVİRİ)
TAŞINIR KESİN HESAP CETVELİ VERİLERİ					
150	281.263,29	581.965,63	863.228,92	513.393,85	349.835,07
MİZANA YANSIYAN TAŞINIR MALLAR VERİLERİ					
150			870.339,67	519.591,88	350.747,79
150 HESAP KODUNDA ORTAYA ÇIKAN FARK					
150			-7.110,75	-6.198,03	-912,72
TAŞINIR KESİN HESAP CETVELİ VERİLERİ					
254	873.935,61	0,00	873.935,61	5,90	873.929,71
MİZANA YANSIYAN TAŞINIR MALLAR VERİLERİ					
254			873.934,90	0,00	873.934,90
254 HESAP KODUNDA ORTAYA ÇIKAN FARK					
254			0,71	5,90	-5,19

TABLO 7.18. DOKUZ EYLÜL ÜNİVERSİTESİ					(TL)
HESAP KODU	GEÇEN YILDAN DEVREDEDEN TUTAR	YIL İÇİNDE GİREN TUTAR	TOPLAM TUTAR (BORÇ)	YIL İÇİNDE ÇIKAN TUTAR (ALACAK)	GELECEK YILA DEVREDEDEN TUTAR (BORÇ DEVRİ)
TAŞINIR KESİN HESAP CETVELİ VERİLERİ					
150	3.361.133,75	5.151.063,78	8.512.197,53	7.033.026,09	1.479.171,44
MİZANA YANSIYAN TAŞINIR MALLAR VERİLERİ					
150			11.888.343,43	8.837.823,88	3.050.519,55
150 HESAP KODUNDA ORTAYA ÇIKAN FARK					
150			-3.376.145,90	-1.804.797,79	-1.571.348,11
TAŞINIR KESİN HESAP CETVELİ VERİLERİ					
253	201.551.057,38	126.695.653,24	328.246.710,62	203.223.974,35	125.022.736,27
MİZANA YANSIYAN TAŞINIR MALLAR VERİLERİ					
253			230.265.105,09	106.164.021,86	124.101.083,23
253 HESAP KODUNDA ORTAYA ÇIKAN FARK					
253			97.981.605,53	97.059.952,49	921.653,04
TAŞINIR KESİN HESAP CETVELİ VERİLERİ					
254	3.461.940,82	2.308.694,30	5.770.635,12	3.514.191,22	2.256.443,90
MİZANA YANSIYAN TAŞINIR MALLAR VERİLERİ					
254			4.169.874,63	100.458,36	4.069.416,27
254 HESAP KODUNDA ORTAYA ÇIKAN FARK					
254			1.600.760,49	3.413.732,86	-1.812.972,37
TAŞINIR KESİN HESAP CETVELİ VERİLERİ					
255	76.267.896,06	77.446.397,62	153.714.293,68	77.134.888,57	76.579.405,11
MİZANA YANSIYAN TAŞINIR MALLAR VERİLERİ					
255			91.131.774,32	13.558.394,24	77.573.380,08
255 HESAP KODUNDA ORTAYA ÇIKAN FARK					
255			62.582.519,36	63.576.494,33	-993.974,97

TABLO 7.19. AKDENİZ ÜNİVERSİTESİ					(TL)
HESAP KODU	GEÇEN YILDAN DEVREDEDEN TUTAR	YIL İÇİNDE GİREN TUTAR	TOPLAM TUTAR (BORÇ)	YIL İÇİNDE ÇIKAN TUTAR (ALACAK)	GELECEK YILA DEVREDEDEN TUTAR (BORÇ DEVRİ)
TAŞINIR KESİN HESAP CETVELİ VERİLERİ					
150	13.519.447,46	0,00	13.519.447,46	11.315.155,08	2.204.292,38
MİZANA YANSIYAN TAŞINIR MALLAR VERİLERİ					
150			13.793.562,12	11.589.219,67	2.204.342,45
150 HESAP KODUNDA ORTAYA ÇIKAN FARK					
150			-274.114,66	-274.064,59	-50,07
TAŞINIR KESİN HESAP CETVELİ VERİLERİ					
253	38.222,93	46.323.418,74	46.361.641,67	5.381.935,61	40.979.706,06
MİZANA YANSIYAN TAŞINIR MALLAR VERİLERİ					
253			111.666.351,24	3.216.576,60	108.449.774,64
253 HESAP KODUNDA ORTAYA ÇIKAN FARK					
253			-65.304.709,57	2.165.359,01	-67.470.068,58
TAŞINIR KESİN HESAP CETVELİ VERİLERİ					
254	144,64	2.048.401,84	2.048.546,48	19.357,58	2.029.188,90
MİZANA YANSIYAN TAŞINIR MALLAR VERİLERİ					
254			2.202.340,70	19.357,58	2.182.983,12
254 HESAP KODUNDA ORTAYA ÇIKAN FARK					
254			-153.794,22	0,00	-153.794,22
TAŞINIR KESİN HESAP CETVELİ VERİLERİ					
255	822.311,86	47.232.308,20	48.054.620,06	4.526.627,86	43.527.992,20
MİZANA YANSIYAN TAŞINIR MALLAR VERİLERİ					
255			70.996.345,66	4.911.198,55	66.085.147,11
255 HESAP KODUNDA ORTAYA ÇIKAN FARK					
255			-22.941.725,60	-384.570,69	-22.557.154,91

TABLO 7.20. ÇUKUROVA ÜNİVERSİTESİ					(TL)
HESAP KODU	GEÇEN YILDAN DEVREDEDEN TUTAR	YIL İÇİNDE GİREN TUTAR	TOPLAM TUTAR (BORÇ)	YIL İÇİNDE ÇIKAN TUTAR (ALACAK)	GELECEK YILA DEVREDEDEN TUTAR (BORÇ DEVRİ)
TAŞINIR KESİN HESAP CETVELİ VERİLERİ					
150	0,00	10.595.777,76	10.595.777,76	6.817.247,34	3.778.530,42
MİZANA YANSIYAN TAŞINIR MALLAR VERİLERİ					
150			16.313.080,97	12.489.166,03	3.823.914,94
150 HESAP KODUNDA ORTAYA ÇIKAN FARK					
150			-5.717.303,21	-5.671.918,69	-45.384,52
TAŞINIR KESİN HESAP CETVELİ VERİLERİ					
255	0,00	41.734.843,77	41.734.843,77	2.648.679,71	39.086.164,06
MİZANA YANSIYAN TAŞINIR MALLAR VERİLERİ					
255			44.238.139,58	5.113.823,80	39.124.315,78
255 HESAP KODUNDA ORTAYA ÇIKAN FARK					
255			-2.503.295,81	-2.465.144,09	-38.151,72

TABLO 7.21. GALATASARAY ÜNİVERSİTESİ					(TL)
HESAP KODU	GEÇEN YILDAN DEVREDEDEN TUTAR	YIL İÇİNDE GİREN TUTAR	TOPLAM TUTAR (BORÇ)	YIL İÇİNDE ÇIKAN TUTAR (ALACAK)	GELECEK YILA DEVREDEDEN TUTAR (BORÇ DEVİRİ)
TAŞINIR KESİN HESAP CETVELİ VERİLERİ					
150		1.296.204,05	1.296.204,05	1.126.482,69	169.721,36
MİZANA YANSIYAN TAŞINIR MALLAR VERİLERİ					
150			1.334.843,13	1.164.213,19	170.629,94
150 HESAP KODUNDA ORTAYA ÇIKAN FARK					
150			-38.639,08	-37.730,50	-908,58

TABLO 7.22. NEVŞEHİR HACI BEKTAŞ VELİ ÜNİVERSİTESİ					(TL)
HESAP KODU	GEÇEN YILDAN DEVREDEDEN TUTAR	YIL İÇİNDE GİREN TUTAR	TOPLAM TUTAR (BORÇ)	YIL İÇİNDE ÇIKAN TUTAR (ALACAK)	GELECEK YILA DEVREDEDEN TUTAR (BORÇ DEVİRİ)
TAŞINIR KESİN HESAP CETVELİ VERİLERİ					
150		1.907.389,29	1.907.389,29	1.407.315,73	500.073,56
MİZANA YANSIYAN TAŞINIR MALLAR VERİLERİ					
150			1.930.428,75	1.319.084,03	611.344,72
150 HESAP KODUNDA ORTAYA ÇIKAN FARK					
150			-23.039,46	88.231,70	-111.271,16
TAŞINIR KESİN HESAP CETVELİ VERİLERİ					
255		16.383.505,39	16.383.505,39	3.161.916,88	13.221.588,51
MİZANA YANSIYAN TAŞINIR MALLAR VERİLERİ					
255			16.290.282,50	3.068.682,85	13.221.599,65
255 HESAP KODUNDA ORTAYA ÇIKAN FARK					
255			93.222,89	93.234,03	-11,14

TABLO 7.23. BİLECİK ŞEYH EDEBALI ÜNİVERSİTESİ					(TL)
HESAP KODU	GEÇEN YILDAN DEVREDEDEN TUTAR	YIL İÇİNDE GİREN TUTAR	TOPLAM TUTAR (BORÇ)	YIL İÇİNDE ÇIKAN TUTAR (ALACAK)	GELECEK YILA DEVREDEDEN TUTAR (BORÇ DEVİRİ)
TAŞINIR KESİN HESAP CETVELİ VERİLERİ					
150	71.788,44	1.612.188,00	1.683.976,44	1.279.534,87	404.441,57
MİZANA YANSIYAN TAŞINIR MALLAR VERİLERİ					
150			1.684.314,65	1.279.534,87	404.779,78
150 HESAP KODUNDA ORTAYA ÇIKAN FARK					
150			-338,21	0,00	-338,21

TABLO 7.24. BİNGÖL ÜNİVERSİTESİ					(TL)
HESAP KODU	GEÇEN YILDAN DEVREDEDEN TUTAR	YIL İÇİNDE GİREN TUTAR	TOPLAM TUTAR (BORÇ)	YIL İÇİNDE ÇIKAN TUTAR (ALACAK)	GELECEK YILA DEVREDEDEN TUTAR (BORÇ DEVRİ)
TAŞINIR KESİN HESAP CETVELİ VERİLERİ					
150	122.697,53	874.065,53	996.763,06	718.995,10	277.767,96
MİZANA YANSIYAN TAŞINIR MALLAR VERİLERİ					
150			1.021.979,06	736.693,54	285.285,52
150 HESAP KODUNDA ORTAYA ÇIKAN FARK					
150			-25.216,00	-17.698,44	-7.517,56
TAŞINIR KESİN HESAP CETVELİ VERİLERİ					
253	6.079.322,85	3.083.223,46	9.162.546,31	979.894,70	8.182.651,61
MİZANA YANSIYAN TAŞINIR MALLAR VERİLERİ					
253			9.201.550,05	982.294,83	8.219.255,22
253 HESAP KODUNDA ORTAYA ÇIKAN FARK					
253			-39.003,74	-2.400,13	-36.603,61
TAŞINIR KESİN HESAP CETVELİ VERİLERİ					
255	6.302.744,90	2.576.655,21	8.879.400,11	1.095.672,39	7.783.727,72
MİZANA YANSIYAN TAŞINIR MALLAR VERİLERİ					
255			9.126.622,82	1.190.623,72	7.935.999,10
255 HESAP KODUNDA ORTAYA ÇIKAN FARK					
255			-247.222,71	-94.951,33	-152.271,38

TABLO 7.25. DEVLET TİYATROLARI GENEL MÜDÜRLÜĞÜ

(TL)

HESAP KODU	GEÇEN YILDAN DEVREDEDEN TUTAR	YIL İÇİNDE GİREN TUTAR	TOPLAM TUTAR (BORÇ)	YIL İÇİNDE ÇIKAN TUTAR (ALACAK)	GELECEK YILA DEVREDEDEN TUTAR (BORÇ DEVİRİ)
TAŞINIR KESİN HESAP CETVELİ VERİLERİ					
150	226.815,58	5.327.564,15	5.554.379,73	5.103.910,99	450.468,74
MİZANA YANSIYAN TAŞINIR MALLAR VERİLERİ					
150			5.573.573,79	5.196.805,79	376.768,00
150 HESAP KODUNDA ORTAYA ÇIKAN FARK					
150			-19.194,06	-92.894,80	73.700,74

TABLO 7.26. ORMAN GENEL MÜDÜRLÜĞÜ					(TL)
HESAP KODU	GEÇEN YILDAN DEVREDEDEN TUTAR	YIL İÇİNDE GİREN TUTAR	TOPLAM TUTAR (BORÇ)	YIL İÇİNDE ÇIKAN TUTAR (ALACAK)	GELECEK YILA DEVREDEDEN TUTAR (BORÇ DEVİRİ)
TAŞINIR KESİN HESAP CETVELİ VERİLERİ					
150	0,00	9.570.590,86	9.570.590,86	8.343.788,56	1.226.802,30
MİZANA YANSIYAN TAŞINIR MALLAR VERİLERİ					
150			14.380.765,34	13.107.770,78	1.272.994,56
150 HESAP KODUNDA ORTAYA ÇIKAN FARK					
150			-4.810.174,48	-4.763.982,22	-46.192,26
TAŞINIR KESİN HESAP CETVELİ VERİLERİ					
253	0,00	119.366.862,88	119.366.862,88	27.546.745,75	91.820.117,13
MİZANA YANSIYAN TAŞINIR MALLAR VERİLERİ					
253			120.184.436,57	27.634.288,49	92.550.148,08
253 HESAP KODUNDA ORTAYA ÇIKAN FARK					
253			-817.573,69	-87.542,74	-730.030,95
TAŞINIR KESİN HESAP CETVELİ VERİLERİ					
254	0,00	356.305.849,21	356.305.849,21	66.350.685,58	289.955.163,63
MİZANA YANSIYAN TAŞINIR MALLAR VERİLERİ					
254			338.100.059,14	48.114.923,51	289.985.135,63
254 HESAP KODUNDA ORTAYA ÇIKAN FARK					
254			18.205.790,07	18.235.762,07	-29.972,00
TAŞINIR KESİN HESAP CETVELİ VERİLERİ					
255	0,00	49.326.053,40	49.326.053,40	5.557.884,03	43.768.169,37
MİZANA YANSIYAN TAŞINIR MALLAR VERİLERİ					
255			51.514.886,84	7.735.005,37	43.779.881,47
255 HESAP KODUNDA ORTAYA ÇIKAN FARK					
255			-2.188.833,44	-2.177.121,34	-11.712,10

TABLO 7.27. KÜÇÜK VE ORTA ÖLÇEKLİ İŞLETMELERİ GELİŞTİRME VE DESTEKLEME İDARESİ BAŞKANLIĞI					(TL)
HESAP KODU	GEÇEN YILDAN DEVREDEDEN TUTAR	YIL İÇİNDE GİREN TUTAR	TOPLAM TUTAR (BORÇ)	YIL İÇİNDE ÇIKAN TUTAR (ALACAK)	GELECEK YILA DEVREDEDEN TUTAR (BORÇ DEVRİ)
TAŞINIR KESİN HESAP CETVELİ VERİLERİ					
150	346.246,92	1.039.411,97	1.385.658,89	954.984,60	430.674,29
MİZANA YANSIYAN TAŞINIR MALLAR VERİLERİ					
150			1.466.553,06	1.033.622,53	432.930,53
150 HESAP KODUNDA ORTAYA ÇIKAN FARK					
150			-80.894,17	-78.637,93	-2.256,24
TAŞINIR KESİN HESAP CETVELİ VERİLERİ					
255	11.094.228,87	2.956.513,57	14.050.742,44	1.195.143,18	12.855.599,26
MİZANA YANSIYAN TAŞINIR MALLAR VERİLERİ					
255			16.160.286,13	3.307.977,93	12.852.308,20
255 HESAP KODUNDA ORTAYA ÇIKAN FARK					
255			-2.109.543,69	-2.112.834,75	3.291,06

TABLO 7.28. KAMU DENETÇİLİĞİ KURUMU					(TL)
HESAP KODU	GEÇEN YILDAN DEVREDEDEN TUTAR	YIL İÇİNDE GİREN TUTAR	TOPLAM TUTAR (BORÇ)	YIL İÇİNDE ÇIKAN TUTAR (ALACAK)	GELECEK YILA DEVREDEDEN TUTAR (BORÇ DEVİRİ)
TAŞINIR KESİN HESAP CETVELİ VERİLERİ					
255	0,00	2.013.039,26	2.013.039,26	0,00	2.013.039,26
MİZANA YANSIYAN TAŞINIR MALLAR VERİLERİ					
255			707.497,53	0,01	707.497,52
255 HESAP KODUNDA ORTAYA ÇIKAN FARK					
255			1.305.541,73	-0,01	1.305.541,74

8. KESİNLEŞEN SAYIŞTAY İLAMLARI UYGULAMA SONUÇLARI

6085 sayılı Kanununun 41'inci maddesi ve Kamu İdarelerinin Kesin Hesaplarının Düzenlenmesine İlişkin Usul ve Esaslar Hakkında Yönetmeliğin 6'ncı ve 30'uncu maddeleri gereğince, genel bütçeli idareler için merkezî yönetim kesin hesabına, özel bütçeli idareler ile düzenleyici ve denetleyici kurumlar için ise kesin hesaplara, kesinleşen ilamların infaz durumunu gösteren “Kesinleşen Sayıştay İlamları Uygulama Sonuçları Cetveli” eklenmiştir.

8.1. GENEL BÜTÇELİ İDARELER

2013 yılı Merkezi Yönetim Kesin Hesap Kanunu Tasarısına ekli “Genel Bütçeli İdarelerin Kesinleşen Sayıştay İlamları Uygulama Sonuçları Cetveli İcmali” verileri ile Sayıştay verilerinin karşılaştırılması sonucunda;

İçişleri Bakanlığı Merkez Saymanlığına ait 2007/1372 numaralı ve borç tutarı 15.798,00 TL olan ilamın 2014 yılında kesinleşmiş olmasına karşın sehven bu listede yer aldığı anlaşılmıştır.

Söz konusu İlama ilişkin düzeltme kayıtları dikkate alınarak tespit olunan, Sayıştay ilamlarıyla tazmin hükmolunan toplam borç, silme, düşme, terkin, kesinleşen borç, tahsilat, devreden borç ve kesinleşen borç miktarına göre tahsilat oranlarına aşağıda yer verilmiş ve ekli “Kesinleşen Sayıştay İlamları Uygulama Sonuçları Tablosu”nda (Tablo 8.1.1) gösterilmiştir.

- 31.12.2013 tarihine kadar genel bütçe muhasebe birimlerinde Sayıştay ilamlarıyla 11.723.597,34 Türk Lirası tazmin hükmünün verildiği,
- Temyiz, yargılamanın iadesi, karar düzeltilmesi gibi kanun yolları ve diğer kanuni gerekçelerle bu tutarlardan, 2.875.884,06 Türk Lirasının silme, düşme ve terkininin yapıldığı,
- Bu durumda, silme, düşme ve terkin işleminden sonra 8.847.713,28 Türk Lirası, kaldığı,

- Bu tutarlardan 4.301.382,99 Türk Lirasının tahsil edildiđi, bakiye 4.546.330,29 Türk Lirasının ertesini yıla devredildiđi,

tespit olunmuştur.

Bu tespitler çerçevesinde kesinleşen ilam tutarlarının tahsilat oranı % 48,62 olarak gerçekleşmiştir.

TABLO 8.1.1. KESİNLEŞEN SAYIŞTAY İLAMLARI UYGULAMA SONUÇLARI

GENEL BÜTÇELİ İDARELER							(TL)
MUHASEBE BİRİMİ	BORÇ	SİLME-DÜŞME TERKİN	KESİNLEŞEN BORÇ	TAHSİLAT	DEVREDEDEN BORÇ	TAHSİLAT ORANI (%)	
Bakanlık Merkez Muhasebe Birimleri	5.082.722,12	611.454,18	4.471.267,94	1.948.057,86	2.523.210,08	43,57	
Defterdarlık Muhasebe Müdürlükleri	5.036.319,26	1.633.750,95	3.402.568,31	2.086.610,14	1.315.958,17	61,32	
Mal Müdürlükleri	567.153,62	44.547,59	522.606,03	195.630,09	326.975,94	37,43	
Sağlık Kurumları Muhasebe Birimleri	693.581,36	565.383,07	128.198,29	63.808,93	64.389,36	49,77	
Askeri Muhasebe Birimleri	341.777,87	20.748,27	321.029,60	5.232,86	315.796,74	1,63	
Gümrük Muhasebe Birimleri	2.043,11	0,00	2.043,11	2.043,11	0,00	100,00	
TOPLAM (*)	11.723.597,34	2.875.884,06	8.847.713,28	4.301.382,99	4.546.330,29	48,62	

* Önceki yıllardan 31.12.2013 tarihine kadar kesinleşen ilamlarda yer alan ve ilişiği devam eden tutarlardır.

8.2. ÖZEL BÜTÇELİ İDARELER

Özel bütçeli idareler kesin hesaplarına ekli “Kesinleşen Sayıştay İlamları Uygulama Sonuçları Cetvelleri” verileri ile Sayıştay verilerinin karşılaştırılması sonucunda;

Akdeniz Üniversitesi 2013 yılı kesin hesabı Kesinleşen Sayıştay İlamları Uygulama Sonuçları Cetvelindeki,

- 2010/93 numaralı ilamın borç tutarının 57.370,23 Türk Lirası olarak yer aldığı, buna mukabil aynı ilamın Sayıştay İlam Müdürlüğü kayıtlarında 4.495,96 Türk Lirası olduğu,
- 2011/7 numaralı ilamın borç tutarının 139.092,54 Türk Lirası olarak yer aldığı, buna mukabil aynı ilamın Sayıştay İlam Müdürlüğü kayıtlarında 2.241,54 Türk Lirası olduğu,

görülmüştür.

Konu Akdeniz Üniversitesine yazılı olarak sorulmuş ve alınan cevabi yazıda,

“Akdeniz Üniversitesi 2013 yılı kesin hesabında yer alan Kesinleşen Sayıştay İlamları Uygulama Sonuçları Cetvelinin “Ertesi Yıla Devredilen Borç Tutarı” sütunundaki rakamları etkilememekle birlikte, “Borç Tutarı” sütununa (hem 2010/93, hem de 2011/7 sayılı ilam için) ilam maddelerinde kamu zararı olarak belirtilen miktarların toplamı; “Silme-Düşme Terkin Tutarı” sütununa mevzuata uygun bulunan ya da tahsil edildiği için ilişilecek husus kalmadığına karar verilen miktarların toplamı; “Tahsilat” sütununa da tahsilatların toplamının yazılmış olması nedeniyle uyumsuzluğun ortaya çıktığı görülmektedir. Ancak, Sayıştay Başkanlığı İlam Müdürlüğü kayıtlarına göre 4.495,96 TL olan 2010/93 sayılı ilamın borç tutarı ile 2.241,54 TL olan 2011/7 sayılı ilamın borç tutarının tamamı tahsil edilerek infazı tamamlanmıştır.”

şeklinde açıklamada bulunulmuştur.

Bu durumda söz konusu ilamların borç tutarları, Sayıştay kayıtlarında yer aldığı haliyle netleşmiş olmaktadır.

Diğer taraftan, Türkiye Bilimsel ve Teknolojik Araştırma Kurumu 2013 yılı kesin hesabı Kesinleşen Sayıştay İlamları Uygulama Sonuçları Cetvelindeki 2007/572 numaralı ve borç tutarı 1.168,40 Türk Lirası olan ilamın 2014 yılında kesinleşmiş olmasına karşın sehven bu listede yer aldığı anlaşılmıştır.

Akdeniz Üniversitesi ve Türkiye Bilimsel ve Teknolojik Araştırma Kurumu kesinleşen Sayıştay ilamları uygulama sonuçları cetvelindeki düzeltme kayıtlarıyla birlikte, özel bütçeli idareler kesin hesaplarına ekli kesinleşen Sayıştay ilamları uygulama sonuçları cetvelleri verilerinin incelenmesi sonucunda tespit olunan, Sayıştay ilamlarıyla tazmin hükmolunan toplam borç, silme, düşme, terkin, kesinleşen borç, tahsilat, devreden borç ve kesinleşen borç miktarına göre tahsilat oranlarına aşağıda yer verilmiş ve ekli Kesinleşen Sayıştay İlamları Uygulama Sonuçları Tablolarında (Tablo 8.2.1-2) gösterilmiştir.

- 31.12.2013 tarihine kadar özel bütçe muhasebe birimlerinde Sayıştay ilamlarıyla 135.225.905,03 Türk Lirası, 26.604.224,10 ABD Doları ve 5.009,45 Euro tazmin hükmünün verildiği,
- Temyiz, yargılamanın iadesi, karar düzeltilmesi gibi kanun yolları ve diğer kanuni gerekçelerle bu tutarlardan, 63.930.822,49 Türk Lirası, 22.347.770,68 ABD Doları ve 5.009,45 Euro'sunun silme, düşme ve terkininin yapıldığı,
- Bu durumda, silme, düşme ve terkin işleminden sonra 71.295.082,54 Türk Lirası ve 4.256.453,42 ABD Doları kaldığı,
- Bu tutarlardan 58.112.005,89 Türk Lirası ve 4.124.500,86 ABD Dolarının tahsil edildiği,

- 13.183.076,65 Türk Lirası ile 131.952,56 ABD Dolarının ise ertesini yıla devredildiđi,

tespit olunmuştur.

Bu tespitler çerçevesinde Türk Lirası cinsinden kesinleşen ilam tutarlarının tahsilat oranı % 81.51, ABD doları cinsinden kesinleşen ilam tutarlarının tahsilat oranı % 96.89 olarak gerçekleşmiştir.

TABLO 8.2.1. KESİNLEŞEN SAYIŞTAY İLAMLARI UYGULAMA SONUÇLARI

ÖZEL BÜTÇELİ İDARELER								(TL)
KODU	KAMU İDARESİ	BORÇ	SİLME-DÜŞME TERKİN	KESİNLEŞEN BORÇ	TAHSİLAT	DEVREDEDEN BORÇ	TAHSİLAT ORANI (%)	
38.01	YÜKSEKÖĞRETİM KURULU	1.278,48	0,00	1.278,48	461,30	817,18	36,08	
38.02	ANKARA ÜNİVERSİTESİ	140.814,14	0,00	140.814,14	49.880,58	90.933,56	35,42	
38.05	GAZİ ÜNİVERSİTESİ	19.325,55	1.693,93	17.631,62	4.931,82	12.699,80	27,97	
38.07	İSTANBUL TEKNİK ÜNİVERSİTESİ	9.883,71	26,70	9.857,01	1.614,93	8.242,08	16,38	
38.09	MARMARA ÜNİVERSİTESİ	169.144,35	0,00	169.144,35	117.265,92	51.878,43	69,33	
38.10	YILDIZ TEKNİK ÜNİVERSİTESİ	1.325.123,49	57.944,73	1.267.178,76	67.496,92	1.199.681,84	5,33	
38.13	DOKUZ EYLÜL ÜNİVERSİTESİ	169.422,99	0,00	169.422,99	690,66	168.732,33	0,41	
38.14	TRAKYA ÜNİVERSİTESİ	2.167.861,34	0,00	2.167.861,34	0,00	2.167.861,34	0,00	
38.15	ULUDAĞ ÜNİVERSİTESİ	3.020.622,00	2.892.599,45	128.022,55	24.591,43	103.431,12	19,21	
38.16	ANADOLU ÜNİVERSİTESİ	161.461,71	0,00	161.461,71	161.461,71	0,00	100,00	
38.17	SELÇUK ÜNİVERSİTESİ	729.914,79	671.319,67	58.595,12	58.595,12	0,00	100,00	
38.18	AKDENİZ ÜNİVERSİTESİ	130.359,01	96,30	130.262,71	12.444,69	117.818,02	9,55	
38.19	ERCIYES ÜNİVERSİTESİ	286.397,09	206.675,58	79.721,51	77.206,51	2.515,00	96,85	
38.20	CUMHURİYET ÜNİVERSİTESİ	105.657,67	0,00	105.657,67	104.541,87	1.115,80	98,94	
38.21	ÇUKUROVA ÜNİVERSİTESİ	473.467,73	409.443,84	64.023,89	59.262,84	4.761,05	92,56	
38.22	ONDOKUZ MAYIS ÜNİVERSİTESİ	1.125.187,68	1.059.386,77	65.800,91	25.422,80	40.378,11	38,64	
38.24	ATATÜRK ÜNİVERSİTESİ	28.962,51	0,00	28.962,51	19.064,00	9.898,51	65,82	
38.25	İNÖNÜ ÜNİVERSİTESİ	7.967.675,89	6.463.176,91	1.504.498,98	1.413.319,23	91.179,75	93,94	

KODU	KAMU İDARESİ	BORÇ	SİLME-DÜŞME TERKİN	KESİNLEŞEN BORÇ	TAHSİLAT	DEVREDEN BORÇ	TAHSİLAT ORANI (%)
38.26	FIRAT ÜNİVERSİTESİ	31.207,65	0,00	31.207,65	31.207,65	0,00	100,00
38.27	DİCLE ÜNİVERSİTESİ	314.162,97	0,00	314.162,97	71.996,51	242.166,46	22,92
38.28	YÜZÜNCÜ YIL ÜNİVERSİTESİ	431.163,36	333.946,26	97.217,10	49.440,96	47.776,14	50,86
38.33	SÜLEYMAN DEMİREL ÜNİVERSİTESİ	209.120,16	49.622,70	159.497,46	140.104,04	19.393,42	87,84
38.34	ADNAN MENDERES ÜNİVERSİTESİ	168.637,17	9.319,98	159.317,19	156.931,72	2.385,47	98,50
38.39	KOCAELİ ÜNİVERSİTESİ	1.009,19	0,00	1.009,19	1.009,19	0,00	100,00
38.40	SAKARYA ÜNİVERSİTESİ	46.133,17	0,00	46.133,17	39.160,38	6.972,79	84,89
38.41	CELAL BAYAR ÜNİVERSİTESİ	41.115,75	2.138,40	38.977,35	30.291,35	8.686,00	77,72
38.42	ABANT İZZET BAYSAL ÜNİVERSİTESİ	399.125,01	259.039,77	140.085,24	140.085,24	0,00	100,00
38.43	MUSTAFA KEMAL ÜNİVERSİTESİ	4.216,60	0,00	4.216,60	4.216,60	0,00	100,00
38.44	AFYON KOCATEPE ÜNİVERSİTESİ	20.686,35	20.028,30	658,05	658,05	0,00	100,00
38.51	KAHRAMANMARAŞ SÜTÇÜ İMAM ÜNİVERSİTESİ	16.044,37	0,00	16.044,37	16.044,37	0,00	100,00
38.52	KIRIKKALE ÜNİVERSİTESİ	29.151,14	2.293,72	26.857,42	26.857,42	0,00	100,00
38.53	ESKİŞEHİR OSMANGAZI ÜNİVERSİTESİ	516.848,65	407.521,09	109.327,56	83.450,25	25.877,31	76,33
38.54	GALATASARAY ÜNİVERSİTESİ	177.572,76	0,00	177.572,76	71.573,02	105.999,74	40,31
38.59	UŞAK ÜNİVERSİTESİ	1.925,93	1.725,97	199,96	199,96	0,00	100,00
38.60	RECEP TAYYİP ERDOĞAN ÜNİVERSİTESİ	8.255,69	2.231,08	6.024,61	6.024,61	0,00	100,00
38.63	AKSARAY ÜNİVERSİTESİ	5.735,30	0,00	5.735,30	5.735,30	0,00	100,00
38.64	GİRESUN ÜNİVERSİTESİ	5.799,53	0,00	5.799,53	5.267,74	531,79	90,83
38.67	ADİYAMAN ÜNİVERSİTESİ	9.942,00	0,00	9.942,00	9.942,00	0,00	100,00
38.69	AMASYA ÜNİVERSİTESİ	11.410,77	3.359,98	8.050,79	8.050,79	0,00	100,00

KODU	KAMU İDARESİ	BORÇ	SİLME-DÜŞME TERKİN	KESİNLEŞEN BORÇ	TAHSİLAT	DEVREDEDEN BORÇ	TAHSİLAT ORANI (%)
40.06	TÜRK TARİH KURUMU	468,79	0,00	468,79	468,79	0,00	100,00
40.14	SPOR GENEL MÜDÜRLÜĞÜ	69.010,41	4.104,00	64.906,41	61.534,41	3.372,00	94,80
40.15	DEVLET TİYATROLARI GENEL MÜDÜRLÜĞÜ	24.966,17	24.966,17	0,00	0,00	0,00	0,00
40.17	ORMAN GENEL MÜDÜRLÜĞÜ	964,33	0,00	964,33	0,00	964,33	0,00
40.18	VAKIFLAR GENEL MÜDÜRLÜĞÜ	2.581,70	0,00	2.581,70	2.581,70	0,00	100,00
40.21	TÜRK AKREDİTASYON KURUMU	45,75	0,00	45,75	45,75	0,00	100,00
40.28	SAVUNMA SANAYİİ MÜSTEŞARLIĞI	16.907,70	0,00	16.907,70	16.907,70	0,00	100,00
40.30	KÜÇÜK VE ORTA ÖLÇEKLİ İŞLETMELERİ GELİŞTİRME VE DESTEKLEME İDARESİ BAŞKANLIĞI	763,20	0,00	763,20	763,20	0,00	100,00
40.32	TÜRK İŞBİRLİĞİ VE KALKINMA İDARESİ BAŞKANLIĞI	14.735,14	0,00	14.735,14	14.735,14	0,00	100,00
40.34	GAP BÖLGE KALKINMA İDARESİ BAŞKANLIĞI	6.012,61	0,00	6.012,61	6.012,61	0,00	100,00
40.41	CEZA VE İNFAZ KURUMLARI İLE TUTUKTEKİLERİ İŞYURTLARI KURUMU	16.268,65	0,00	16.268,65	12.395,27	3.873,38	76,19
40.52	KARAYOLLARI GENEL MÜDÜRLÜĞÜ	50.899.443,55	4.007.191,43	46.892.252,12	44.518.179,46	2.374.072,66	94,94
40.57	DEVLET SU İŞLERİ GENEL MÜDÜRLÜĞÜ	63.691.913,38	47.040.969,76	16.650.943,62	10.381.882,38	6.269.061,24	62,35
TOPLAM (*)		135.225.905,03	63.930.822,49	71.295.082,54	58.112.005,89	13.183.076,65	81,51

* Önceki yıllardan 31.12.2013 tarihine kadar kesinleşen ilamlarda yer alan ve ilişiği devam eden tutarlardır.

TABLO 8.2.2. KESİNLEŞEN SAYIŞTAY İLAMLARI UYGULAMA SONUÇLARI TABLOSU (YABANCI PARA)

ÖZEL BÜTÇELİ İDARELER						(\$-€)
KAMU İDARESİ / PARA BİRİMİ	BORÇ	SİLME-DÜŞME TERKİN	KESİNLEŞEN BORÇ	TAHSİLAT	DEVREDEDEN BORÇ	TAHSİLAT ORANI (%)
40.52 KARAYOLLARI GENEL MÜDÜRLÜĞÜ						
ABD DOLARI	26.604.224,10	22.347.770,68	4.256.453,42	4.124.500,86	131.952,56	96,90
EURO	5.009,45	5.009,45	0,00	0,00	0,00	-
Önceki yıllardan 31.12.2013 tarihine kadar kesinleşen ilamlarda yer alan ve ilişdiği devam eden tutarlardır.						

8.3. DÜZENLEYİCİ VE DENETLEYİCİ KURUMLAR

Düzenleyici ve denetleyici kurumların kesin hesaplarına ekli “Kesinleşen Sayıştay İlamları Uygulama Sonuçları Cetvelleri” verileri ile Sayıştay verilerinin karşılaştırılması sonucunda tespit olunan, Sayıştay ilamlarıyla tazmin hükmolunan toplam borç, silme, düşme, terkin, kesinleşen borç, tahsilat, devreden borç ve kesinleşen borç miktarına göre tahsilat oranlarına aşağıda yer verilmiş ve ekli Kesinleşen Sayıştay İlamları Uygulama Sonuçları Tablolarında (Tablo 8.3.1-2) gösterilmiştir.

- 31.12.2013 tarihine kadar düzenleyici ve denetleyici kurumların muhasebe birimlerinde Sayıştay ilamlarıyla 197.327,75 Türk Lirası ve 620,00 ABD Doları tazmin hükmünün verildiği,
- Temyiz, yargılamanın iadesi, karar düzeltilmesi gibi kanun yolları ve diğer kanuni gerekçelerle bu tutarlardan 141.989,62 Türk Lirasının silme, düşme ve terkininin yapıldığı,
- Bu durumda, silme, düşme ve terkin işleminden sonra 55.338,13 Türk Lirası kaldığı,
- Bu tutarlardan 26.434,14 Türk Lirası ve 620,00 ABD Dolarının tahsil edildiği,
- 28.903,99 Türk Lirasının ise ertesi yıla devredildiği,

tespit olunmuştur.

Bu tespitler çerçevesinde Türk Lirası cinsinden kesinleşen ilam tutarlarının tahsilat oranı % 47.77, ABD Doları cinsinden kesinleşen ilam tutarlarının tahsilat oranı ise % 100.00 olarak gerçekleşmiştir.

TABLO 8.3.1. KESİNLEŞEN SAYIŞTAY İLAMLARI UYGULAMA SONUÇLARI

DÜZENLEYİCİ VE DENETLEYİCİ KURUMLAR							(TL)
KODU	KAMU İDARESİ	BORÇ	SİLME-DÜŞME TERKİN	KESİNLEŞEN BORÇ	TAHSİLAT	DEVREDEN BORÇ	TAHSİLAT ORANI (%)
42.01	RADYO VE TELEVİZYON ÜST KURULU	73.423,90	69.791,12	3.632,78	3.632,78	0,00	100,00
42.04	BANKACILIK DÜZENLEME VE DENETLEME KURUMU	22.067,91	0,00	22.067,91	21.788,07	279,84	98,73
42.06	KAMU İHALE KURUMU	100.822,65	72.198,50	28.624,15	0,00	28.624,15	0,00
42.07	REKABET KURUMU	1.013,29	0,00	1.013,29	1.013,29	0,00	100,00
TOPLAM (*)		197.327,75	141.989,62	55.338,13	26.434,14	28.903,99	47,77

* Önceki yıllardan 31.12.2013 tarihine kadar kesinleşen ilamlarda yer alan ve ilişiği devam eden tutarlardır.

TABLO 8.3.2. KESİNLEŞEN SAYIŞTAY İLAMLARI UYGULAMA SONUÇLARI TABLOSU (YABANCI PARA)

DÜZENLEYİCİ VE DENETLEYİCİ KURUMLAR						(\$)
KAMU İDARESİ / PARA BİRİMİ	BORÇ	SİLME-DÜŞME TERKİN	KESİNLEŞEN BORÇ	TAHSİLAT	DEVREDEDEN BORÇ	TAHSİLAT ORANI (%)
42.07 REKABET KURUMU						
ABD DOLARI	620,00	0,00	620,00	620,00	0,00	100,00
Önceki yıllardan 31.12.2013 tarihine kadar kesinleşen ilamlarda yer alan ve ilişiği devam eden tutarlardır.						

9. BORÇLAR VE BORÇLANMA LİMİTLERİ

9.1. İÇ BORÇLANMA

2013 Yılı Merkezi Yönetim Kesin Hesap Kanunu Tasarısının 5'inci maddesinin birinci fıkrasının (a) bendinde 2013 yılı sonu itibarıyla orta ve uzun vadeli devlet iç borcu, 403.006.952.902,24 Türk Lirası olarak gösterilmektedir.

Merkezi yönetim kesin hesap kanunu tasarısına ekli Devlet iç borçları cetveline göre 2012 yılından 386.541.675.527,70 Türk Lirası iç borç devretmiş, 2013 yılında hesaba alınan 262.311.329.945,50 Türk Lirası iç borç ile birlikte toplam iç borç 648.853.005.473,20 Türk Lirası olmuş ve 245.846.052.570,96 Türk Lirası hesaptan çıkartıldıktan sonra 2014 yılına 403.006.952.902,24 Türk Lirası iç borç devretmiştir.

Sayıştayca, 2013 yılı iç borç mizan hesaplarına ilişkin olarak yapılan inceleme sonucunda aşağıdaki tablo oluşturulmuştur.

DEVLET İÇ BORÇLARI		(TL)
2012 yılından devreden iç borçlar		386.541.675.527,70
Kısa vadeli iç borçlar		3.684.149.071,06
Orta ve uzun vadeli iç borçlar		382.857.526.456,64
2013 yılında iç borçlar hesaplarına yapılan girişler		262.311.329.945,50
Kısa vadeli iç borçlar		0,00
Orta ve uzun vadeli iç borçlar		262.311.329.945,50
2013 yılı iç borçlar toplamı		648.853.005.473,20
Kısa vadeli iç borçlar		3.684.149.071,06
Orta ve uzun vadeli iç borçlar		645.168.856.402,14
2013 yılında iç borçlar hesaplarından yapılan çıkışlar		245.846.052.570,96
Kısa vadeli iç borçlar		3.684.149.071,06
Orta ve uzun vadeli iç borçlar		242.161.903.499,90
2014 yılına devreden iç borç hesapları toplamı		403.006.952.902,24
Kısa vadeli iç borçlar		0,00
Orta ve uzun vadeli iç borçlar		403.006.952.902,24

2014 yılına devreden iç borç stoku ile ilgili olarak, merkezî yönetim kesin hesabına ekli Devlet İç Borçları Cetvelinde de aynı tutarların yer alması bakımından uyumsuzluk bulunmamaktadır.

Diğer taraftan, Devlet İç Borçları Cetvelinde “kısa vade” ile “orta ve uzun vade” ayırımına göre tutarlar yer almakta iken, Devlet İç Borçları Cetveli Açıklamasında “kısa vade” ve “uzun vade” ayırımına göre tutarlara yer verilmiştir. Bu durum, iki tablo arasında detay bazda tutarların farklılaşmasına neden olmuştur. Bu yönüyle, iki tabloda da aynı vadeler esas alınarak tutarlara yer verilmesi uygun olacaktır.

9.2. DIŐ BORÇLANMA

2013 Yılı Merkezi Yönetim Kesin Hesap Kanunu Tasarısının 5'inci maddesinin birinci fıkrasının (b) bendinde 2013 yılı sonu itibarıyla devlet dış borcu 184.013.011.787,62 Türk Lirası olarak gösterilmektedir.

Merkezi yönetim kesin hesap kanunu tasarısına ekli Devlet dış borçları cetveline göre, 2012 yılından 146.349.256.928,29 Türk Lirası dış borç devretmiş, 2013 yılında hesaba alınan 77.992.544.321,42 Türk Lirası dış borç ile birlikte 2013 yılı toplam dış borcu 224.341.801.249,71 Türk Lirası olmuş ve 2013 yılında 40.328.789.462,09 Türk Lirası hesaptan çıkartıldıktan sonra 2014 yılına 184.013.011.787,62 Türk Lirası dış borç devretmiştir.

Sayıştayca, 2013 yılı dış borç mizan hesaplarına ilişkin olarak yapılan inceleme sonucunda aşağıdaki tablo oluşturulmuştur.

DEVLET DIŐ BORÇLARI		(TL)
2012 yılından devreden dış borçlar		146.349.256.928,29
Kısa vadeli dış borçlar		8.507.644.047,97
Uzun vadeli dış borçlar		137.841.612.880,32
2013 yılında dış borçlar hesabına yapılan girişler		77.992.544.321,42
Kısa vadeli dış borçlar		13.475.859.362,00
Uzun vadeli dış borçlar		64.516.684.959,42
2013 yılı dış borç hesapları toplamı		224.341.801.249,71
Kısa vadeli dış borçlar		21.983.503.409,97
Uzun vadeli dış borçlar		202.358.297.839,74
2013 yılında dış borçlar hesaplarından yapılan çıkışlar		40.328.789.462,09
Kısa vadeli dış borçlar		9.853.563.469,30
Uzun vadeli dış borçlar		30.475.225.992,79
2014 yılına devreden dış borç hesapları toplamı		184.013.011.787,62
Kısa vadeli dış borçlar		12.129.939.940,67
Uzun vadeli dış borçlar		171.883.071.846,95

2014 yılına devreden dış borç stoku ile ilgili olarak, merkezî yönetim kesin hesabına ekli Devlet Dış Borçları Cetvelinde de aynı tutarların yer alması bakımından uyumsuzluk bulunmamaktadır.

9.3. HAZİNE GARANTİLERİ

2013 yılı Merkezi Yönetim Kesin Hesap Kanunu Tasarısının 5'inci maddesinin birinci fıkrasının (c) bendinde 2013 yılı sonu itibarıyla hazine garantili borç tutarı 31.213.830.915,26 Türk Lirası olarak gösterilmektedir.

Merkezi yönetim kesin hesap kanunu tasarısına ekli Hazine garantili borçlar cetveline göre, 2012 yılından 22.092.210.633,36 Türk Lirası hazine garantili borç devretmiş, 2013 yılında hesaba alınan 11.663.415.283,50 Türk Lirası hazine garantileri ile birlikte 2013 yılı toplam hazine garantili borç tutarı 33.755.625.916,86 Türk Lirası olmuş ve 2013 yılında hesaptan çıkartılan toplam 2.541.795.001,60 Türk Lirası tutarındaki iptal, ödeme ve kur farkı işlemlerinden sonra 2014 yılına 31.213.830.915,26 Türk Lirası hazine garantili borç devretmiştir.

Sayıştayca, 2013 yılı mizan hesaplarına ilişkin olarak yapılan inceleme sonucunda aşağıdaki tablo oluşturulmuştur.

HAZİNE GARANTİLİ BORÇLAR		(TL)
2012 yılından devreden hazine garantileri		22.092.210.633,36
2013 yılında hazine garantileri hesabına yapılan girişler		11.663.415.283,50
2013 yılı hazine garantileri toplamı		33.755.625.916,86
2013 yılında hazine garantileri hesabından yapılan çıkışlar		2.541.795.001,60
2014 yılına devreden hazine garantileri toplamı		31.213.830.915,26

2014 yılına devreden Hazine garantili borç stoku ile ilgili olarak, merkezî yönetim kesin hesabına ekli Hazine Garantili Borçlar Cetvelinde de aynı tutarların yer alması bakımından uyumsuzluk bulunmamaktadır.

9.4. 2013 YILI NET BORÇLANMA LİMİTİ

2013 Yılı Merkezi Yönetim Bütçe Kanununun "Denge" başlıklı 3'üncü maddesine göre:

“Bu Kanunun 1'inci maddesinin birinci fıkrasının (a) bendinde belirtilen ödenekler toplamı ile 2'nci maddesinin birinci fıkrasının (a) bendinde yer alan tahmini gelirler toplamı arasındaki fark, net borçlanma ile karşılanır.”

2013 Yılı Merkezi Yönetim Bütçe Kanununun "Gider" başlıklı 1'inci maddesiyle,

“ Bu Kanuna bağlı (A) işaretli cetvellerde gösterildiği üzere, 10/12/2003 tarihli ve 5018 sayılı Kamu Mali yönetimi ve Kontrol Kanununa ekli;

a) (I) sayılı cetvelde yer alan genel bütçe kapsamındaki kamu idarelerine 396.705.004.350 Türk Lirası, ödenek verilmiştir.”

2013 Yılı Merkezi Yönetim Bütçe Kanununun "Gelir ve Finansman" başlıklı 2'nci maddesi ile,

“ Bu Kanuna bağlı (B) işaretli cetvellerde gösterildiği üzere, 5018 sayılı Kanuna ekli;

a) (I) sayılı cetvelde yer alan genel bütçenin gelirleri 362.960.518.000 Türk Lirası, olarak tahmin edilmiştir.”

2013 Yılı Merkezi Yönetim Bütçe Kanununun, yukarıda yer verilen hükümleri çerçevesinde hesaplanan 2013 yılı net borçlanma limiti 33.744.486.350,00 Türk Lirasıdır.

Diğer taraftan; 4749 sayılı Kamu Finansmanı ve Borç Yönetiminin Düzenlenmesi Hakkında Kanunun “Borçlanma, İkras ve Garanti Limiti” başlıklı 5’inci maddesi,

“Mali yıl içinde 1’inci maddede belirtilen ilkeler ve mali sürdürülebilirlik de dikkate alınarak yılı bütçe kanununda belirtilen başlangıç ödenekleri toplamı ile tahmin edilen gelirler arasındaki fark miktarı kadar net borç kullanımı yapılabilir.

(Değişik: 5787-16/7/2008/m.3-Yürürlük m.21/a) Borçlanma limiti değiştirilemez. Ancak borç yönetiminin ihtiyaçları ve gelişimi dikkate alınarak, bu limit yıl içinde en fazla yüzde beş oranında artırılabilir. Bu miktarın da yeterli olmadığı durumlarda, ilave yüzde beşlik bir tutar, ancak Müsteşarlığın görüşü ve Bakanın teklifi üzerine Bakanlar Kurulu kararı ile artırılabilir. Bütçenin denk olması durumunda da borçlanma, anapara ödemesinin en fazla yüzde beşine kadar artırılabilir.

Vadesinde nakden ödenenler hariç, çeşitli kanunlara dayanılarak ikrazen ihraç olunan özel tertip Devlet iç borçlanma senetleri bu limitin hesaplanmasında dikkate alınmaz. Mali yıl içerisinde ikrazen ihraç edilecek özel tertip Devlet iç borçlanma senetlerinin limiti her yıl bütçe kanunlarıyla belirlenir.

(Değişik: 5787-16/7/2008/m.3-Yürürlük m.21/a) Mali yıl içinde sağlanacak garantili imkan ve dış borcun ikrazı limiti, yılı bütçe kanunuyla belirlenir.” şeklindedir.

2013 Yılı Merkezi Yönetim Bütçe Kanununun “Denge” başlıklı 3’üncü maddesine göre tespit edilen net borçlanma limiti, yukarıdaki hüküm uyarınca en fazla % 5 i tutarında, bu miktarın da yeterli olmadığı durumlarda ise, ilave olarak % 5’lik tutar kadar daha artırılabilir.

Yapılan incelemede, 2013 Yılı Merkezi Yönetim Bütçe Kanununun “Denge” başlıklı 3’üncü maddesine göre tespit edilen net borçlanma limitinin, 4749 sayılı Kanun hükümleri çerçevesinde 2013 yılında artırılmamış olduğu anlaşılmaktadır.

2013 YILI NET BORÇLANMA LİMİTİ		(TL)
6363 sayılı Kanunun 1/a maddesi ile verilen ödenek		396.705.004.350,00
6363 sayılı Kanunun 2/1-a maddesi ile tahmin edilen gelir		362.960.518.000,00
2013 malî yılı borçlanma limiti		33.744.486.350,00
4749 sayılı Kanunun 5'inci maddesi uyarınca % 5 ilave		0,00
% 5 ilaveli toplam tutar		33.744.486.350,00
4749 sayılı Kanunun 5'inci maddesi uyarınca ikinci % 5 ilave		0,00
İkinci % 5 ilaveli toplam tutar		33.744.486.350,00
2013 Yılı Net Borçlanma Limiti		33.744.486.350,00

2013 Yılı Merkezi Yönetim Bütçe Kanunu ve 4749 sayılı Kanunun ilgili hükümleri uyarınca hesaplanan ve ayrıntısı yukarıdaki tabloda gösterilen 2013 yılı net borçlanma limiti 33.744.486.350,00 Türk Lirasıdır.

Devlet borçları muhasebe biriminden alınan bilgi ve belgelere göre;

2013 YILI NET İÇ BORÇLANMA		(TL)
TAHVİL		
Tahvil Borçlanma Tutarı (1)		144.527.765.606,25
Borçlanma		144.527.765.606,25
Kur Farkı (-)		0,00
Düzeltilme		0,00
Tahvil Geri Ödeme Tutarı (2)		124.378.339.160,65
Ödeme		242.161.903.499,90
Uzun vadeden kısa vadeye aktarma		117.783.564.339,25
Kur Farkı (-)		0,00
Düzeltilme		0,00
A) Net Tahvil Borçlanması (1-2)		20.149.426.445,60
BONO		
Bono Borçlanma Tutarı (3)		0,00
Kur Farkı (-)		0,00
Düzeltilme ve Projeksiyon Farkları		0,00
Bono Geri Ödeme Tutarı (4)		3.684.149.071,06
Ödeme		3.684.149.071,06
Kur Farkı (-)		0,00
Düzeltilme		0,00
B) Net Bono Borçlanması (3-4)		(-)3.684.149.071,06
Net İç Borçlanma (A+B)		16.465.277.374,54

Yukarıda yer verilen tablodan da anlaşılacağı üzere, 20.149.426.445,60 Türk Liralık net tahvil borçlanması ve 3.684.149.071,06 Türk Liralık eksi net bono borçlanması sonucunda, düzeltme kayıtları, uzun vadeden kısa vadeye aktarma ve kur etkisinden arındırılmış net iç borçlanma tutarı 16.465.277.374,54 Türk Lirası olarak gösterilmektedir.

2013 YILI NET DIŞ BORÇLANMA		(TL)
Dış Borçlanma Tutarı		77.992.544.321,42
Kısa vadeli dış borçlar		13.475.859.362,00
Dönem sonu uzun vadeden kısa vadeye aktarma		12.129.939.940,67
Kur Farkı (-)		1.336.597.181,27
Düzeltilme ve projeksiyon farkları		9.322.240,06
Uzun vadeli dış borçlar		64.516.684.959,42
2013 yılında yapılan kullanımlar		16.694.516.510,45
Kur Farkı (-)		37.959.796.493,36
Düzeltilme ve projeksiyon farkları		9.862.371.955,61
A) Kur farkı hariç borçlanma		38.696.150.646,79
Dış Borç Geri Ödeme Tutarı		40.328.789.462,09
Kısa vadeli dış borçlar		9.853.563.469,30
Kreditörlere yapılan ödemeler		8.679.962.710,21
Kur Farkı (-)		320.769.309,79
Düzeltilme ve projeksiyon farkları		852.831.449,30
Uzun vadeli dış borçlar		30.475.225.992,79
Dönem sonu uzun vadeden kısa vadeye aktarma		12.129.939.940,67
Kreditörlere yapılan iadeler		2.831.110,65
Kur Farkı (-)		9.323.592.195,12
Düzeltilme ve projeksiyon farkları		9.018.862.746,35
B) Kur farkı hariç ödenen dış borçlar		30.684.427.957,18
Net Dış Borçlanma (A-B)		8.011.722.689,61

Yukarıda yer verilen tablodan da anlaşılacağı üzere, 38.696.150.646,79 Türk Liralık net dış borçlanma tutarı ve 30.684.427.957,18 Türk Liralık net dış borç geri ödemesi sonucunda kur etkisinden arındırılmış net dış borçlanma tutarı 8.011.722.689,61 Türk Lirası olarak gösterilmektedir.

2013 YILI NET BORÇLANMA TUTARI		(TL)
Net İç Borçlanma		16.465.277.374,54
Net Dış Borçlanma		8.011.722.689,61
Net Borçlanma		24.477.000.064,15
2013 Yılı Net Borçlanma Limiti		33.744.486.350,00

2013 yılı için toplam 24.477.000.064,15 Türk Lirası tutarında net borçlanma yapılmış olmasıyla, 33.744.486.350,00 Türk Lirası tutarındaki 2013 yılı net borçlanma limiti aşılmamıştır.

9.5. 2013 YILI HAZİNE GARANTİ LİMİTİ

2013 Yılı Merkezi Yönetim Bütçe Kanununun “Hazine garantili imkan ve dış borcun ikrazı limiti ve borçlanmaya ilişkin işlemler” başlıklı 12’nci maddesinde;

“ (1) 2013 yılında, 28/3/2002 tarihli ve 4749 sayılı Kamu Finansmanı ve Borç Yönetiminin Düzenlenmesi Hakkında Kanuna göre sağlanacak; garantili imkân ve dış borcun ikrazı limiti 3 milyar ABD Dolarını aşamaz.”

hükmüne yer verilmiştir.

Sayıştayca yapılan incelemeler sonucunda,

Yılı içerisinde imzalanan garanti anlaşmaları tutarının 2.535.963.124,14 ABD Doları olduğu ve bu tutarın 2013 yılı için 3.000.000.000,00 ABD Doları olarak belirlenen garanti limitinin altında kaldığı tespit edilmiştir.

9.6. 2013 YILI İKRAZEN ÖZEL TERTİP DEVLET İÇ BORÇLANMA LİMİTİ

2013 Yılı Merkezi Yönetim Bütçe Kanununun “Hazine garantili imkan ve dış borcun ikrazı limiti ve borçlanmaya ilişkin işlemler” başlıklı 12’nci maddesi ikinci fıkrasına göre,

Bütçe Kanununun 1’inci maddesinin birinci fıkrasının (a) bendi ile belirlenen başlangıç ödeneklerinin % 1’ine kadar (3.967.050.043,50 Türk Lirası) ikrazen özel tertip Devlet iç borçlanma senedi ihraç edilebilmektedir.

Sayıştayca yapılan incelemeler sonucunda,

2013 yılında, İkrazen Özel Tertip Devlet Tahvili ihraç edilmediğinden, limit aşımının söz konusu olmadığı tespit edilmiştir.

Diğer taraftan, Kamu İdarelerinin Kesin Hesaplarının Düzenlenmesine İlişkin Usul ve Esaslar Hakkında Yönetmelik hükümleri gereğince düzenlenen ve merkezî yönetim kesin hesap kanunu tasarılarına eklenen “Devlet İç Borçları Cetveli Açıklaması” bağlamında, 5018 sayılı Kanunun 7’nci maddesinde yer alan mali saydamlık ilkesi çerçevesinde, ikrazen özel tertip devlet iç borçlanma senet ihracı yıl sonu uygulama sonuçlarına (herhangi bir ihraç yapılmamış, yani tutar sıfır olsa dahi) dipnot olarak yer verilmesi, böylelikle limit aşımının kontrolüne imkân sağlanması uygun olacaktır.

10. SONUÇ

Merkezî yönetim bütçe kanunu uygulama sonuçlarının, merkezî yönetim kapsamındaki muhasebe birimleri yönetim dönemi hesapları esas alınarak saptanan sonuçlarla karşılaştırılması neticesinde ortaya çıkan uygunluk derecesine ilişkin bilgiler ile merkezî yönetim kesin hesabında ve kamu idareleri kesin hesaplarında yer alan cetvel ve tabloların incelenmesi sonucunda tespit olunan bulgu ve değerlendirmelere, yukarıdaki madde başlıkları ve ekleri bağlamında yer verilmiştir.

Ayrıca, denetim grupları tarafından mali rapor ve tabloların değerlendirilmesi sonucu tespit olunan ve bu bildirim hazırlanmasında da dikkate alınan bütçe hesaplarına ilişkin bulgular, Türkiye Büyük Millet Meclisine sunulmuş olan dış denetim genel değerlendirme raporu, faaliyet genel değerlendirme raporu, mali istatistikleri değerlendirme raporu ve kamu idareleri denetim raporlarında yer almaktadır.

Söz konusu raporlarda, yılı muhasebe sistemine yansıyan bilgiler yönüyle kesin hesap tutarlarında doğrudan bir hata tespitine dayanmayan, bununla birlikte bütçeleştirilme gereği vb. tespitlerde bulunulan ya da muhtelif gerekçelerle olumsuz görüşe veya görüş oluşturamamaya konu olan ve bu yönüyle müteakip yıllar işlemlerinde dikkate alınması gereken hususlar da yer almaktadır.

Genel uygunluk bildirimleri, yılı merkezî yönetim kesin hesap kanun tasarısı maddeleri ve eklerine ilişkin olarak düzenlenmektedir. Nitekim Anayasanın 164'üncü maddesinde;

“Sayıştay, genel uygunluk bildirimini, ilişkin olduğu kesin hesap kanun tasarısının verilmesinden başlayarak en geç yetmiş beş gün içinde Türkiye Büyük Millet Meclisine sunar.” hükmü yer almaktadır.

Anayasanın “Kesin hesap” başlıklı 164’üncü maddesi ile 6085 sayılı Kanunun “Genel uygunluk bildirimini” başlıklı 41’inci maddesi dördüncü fıkrası gereğince, kesin hesap kanunu tasarısı ve genel uygunluk bildiriminin Türkiye Büyük Millet Meclisine verilmiş olması, ilgili yıla ait Sayıştayca sonuçlandırılmamış denetim ve hesap yargılamasını önlememekte ve hesapların kesin hükme bağlandığı anlamına gelmemektedir. Aynı fıkra hükmü gereğince, genel uygunluk bildiriminin sunulmasından sonra kesin hesaplara ilişkin olarak ortaya çıkacak muhtemel bulgular, ilk genel uygunluk bildirimini ile birlikte ek olarak Türkiye Büyük Millet Meclisine sunulabilmektedir.

Bu çerçevede;

Bu bildirimdeki maddeler ve eklerinde yer alan tespitler ile Türkiye Büyük Millet Meclisine sunulmuş olan diğer raporlarda yer alan hususlar da göz önünde bulundurulmak suretiyle, kamu idareleri 2013 yılı kesin hesapları;

2013 yılı Merkezi Yönetim Kesin Hesap Kanunu ekine, “Genel Bütçeli İdarelerin Bütçe Gelirleri Kesin Hesap İcmali Cetveli”, “Yüksek Öğretim Kurulu Bütçe Gelirleri Kesin Hesap İcmali Cetveli” ve “Türkiye Bilimsel ve Teknolojik Araştırma Kurumu Bütçe Gelirleri Kesin Hesap İcmal Cetveli” olarak, dipnot açıklamalı ekli cetvellerin konulması suretiyle, Bütçe gelirleri kesin hesap icmali cetvellerinde yer alan gelir tahmini ve tahsilat tutarlarının,

Fonksiyonel sınıflandırmaya göre bütçe giderleri icmali cetvellerinde yer alan tutarların,

ve bu bağlamda Merkezi Yönetim Kesin Hesap Kanunu Tasarısında gösterilen tutarların kabulünün uygun olacağı,

arz olunur.

Recai

Doç. Dr. Recai AKYEL
Sayıştay Başkanı

Fehmi BAŞARAN
Başkan Yardımcısı

Orhan YAŞA
Başkan Yardımcısı

Abdurrahman ACAR
4. Daire Başkanı

Ali SERDAR
1. Daire Başkanı

H.Fehmi EZBER
6. Daire Başkanı

Mehmet DÖNMEZ
7. Daire Başkanı

(İzinli)
Kemal TURAN
5. Daire Başkanı

Ahmet ÖZDEMİR
2. Daire Başkanı

Ahmet DAL
3. Daire Başkanı

Ali KARAMAZAKCADİK
8. Daire Başkanı

Cavit ÖZKAHRAMAN
Üye

Ahmet KARTAL
Üye


(İzinli)
F. Gülriz METİN AÇIKMEŞE
Üye

Hüseyin ARICI
Üye

Ali Hikmet TUNCER
Üye

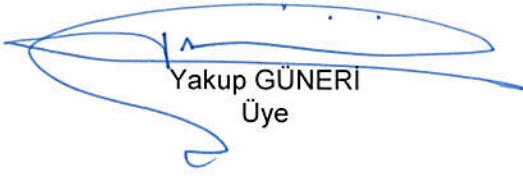
(Bulunamadı)
H. Cavit ERDOĞAN
Üye


S. Sema ERTEM
Üye


İsmail GEVER
Üye


Mehmet BAĞCAZ
Üye


H. İbrahim DÜZENLİ
Üye


Yakup GÜNERİ
Üye


Erol AKBULUT
Üye


Rafet DOĞAN
Üye


Mustafa ÇİÇEK
Üye


H. Barış YILMAZ
Üye


M. Ali ÖZYER
Üye

(Bulunamadı)
Abdullah ŞİMŞEK
Üye

(Bulunamadı)
Beyami ÖZDEMİR
Üye


Burvan GÜLEC
Üye


Ali KARAKAYA
Üye


Bekir AYDINLI
Üye

(Bulunamadı)
Ali Osman GÜÇLÜ
Üye


Ömer ZENGİN
Üye


İsmail DESTAN
Üye


İbrahim KANDEMİR
Üye


Nükrettin PARLAK
Üye

(İzinli)
Fikri ÖZKÖK
Üye


Rasim DOĞAN
Üye



Gazi KAPAN
Üye



Zekeriya TÜYSÜZ
Üye

(İzinli)
Nejla EROĞLU
Üye



Mustafa ATALAR
Üye



İdris BULUT
Üye



Ahmet ZORLAR
Üye



Mikdat ÖZKAN
Üye



Metin ORHAN
Üye



Mustafa MİS
Üye




Ömer BURHANLI
Üye



Ahmet OKUR
Üye

(Bulunamadı)
Özcan Rıza YILDIZ
Üye



Fikret ÇÖKER
Üye



Mehmet ŞİMŞEK
Üye



Ahmet TEZCAN
Üye



Haydar KULAKSIZ
Üye



Kadir ÇELİK
Üye

GENEL BÜTÇELİ İDARELERİN BÜTÇE GELİRLERİ KESİN HESAP İCMALI

YILI : 2013

(TL)

EKONOMİK KODLAR		AÇIKLAMA	BÜTÇE GELİRİ TAHMİNİ	TAHSİLAT
I	II			
01		VERGİ GELİRLERİ	347.890.019.000,00	367.517.727.156,98
	1	GELİR VE KAZANÇ ÜZERİNDEN ALINAN VERGİLER	97.527.212.000,00	110.160.590.108,64
	2	MÜLKİYET ÜZERİNDEN ALINAN VERGİLER	7.790.506.000,00	7.754.859.916,04
	3	DAHİLDE ALINAN MAL VE HİZMET VERGİLERİ	155.263.326.000,00	158.342.807.111,09
	4	ULUSLARARASI TİCARET VE MUAMELELERDEN ALINAN VERGİ	67.501.021.000,00	68.335.099.011,72
	5	DAMGA VERGİSİ	8.238.194.000,00	9.525.424.384,54
	6	HARÇLAR	11.465.141.000,00	13.157.761.450,28
	9	BAŞKA YERDE SINIFLANDIRILMAYAN VERGİLER	104.619.000,00	241.185.174,67
03		TEŞEBBÜS VE MÜLKİYET GELİRLERİ	9.233.225.000,00	14.365.748.774,52
	1	MAL VE HİZMET SATIŞ GELİRLERİ	2.526.219.000,00	2.584.619.072,31
	2	MALLARIN KULLANMA VEYA FALİYETTE BULUNMA İZİNİ GELİRLER	0,00	419.399,70
	3	KİT VE KAMU BANKALARI GELİRLERİ	3.012.337.000,00	9.033.062.151,34
	4	KURUMLAR HASILATI	0,00	5.162.401,19
	5	KURUMLAR KARLARI	1.032.386.000,00	1.098.411.589,78
	6	KİRA GELİRLERİ	1.349.030.000,00	1.236.465.618,39
	9	DIĞER TEŞEBBÜS VE MÜLKİYET GELİRLERİ	1.313.253.000,00	407.608.541,81
04		ALINAN BAĞ.VE YARD.İLE ÖZEL GELİRLER	2.046.203.000,00	1.095.658.501,84
	1	YURTDIŞINDAN ALINAN BAĞIŞ VE YARDIMLAR	0,00	9.906,98
	2	MERKEZİ YÖNETİM BÜTÇESİNE DAHİL İDARELERDEN ALINAN	0,00	108,26
	3	DIĞER İDARELERDEN ALINAN BAĞIŞ VE YARDIMLAR	0,00	2.093.658,19
	4	KURUMLARDAN VE KİŞİLERDEN ALINAN YARDIM VE BAĞIŞLAR	0,00	475.947.901,04
	5	PROJE YARDIMLARI	0,00	67.214,96
	6	ÖZEL GELİRLER	2.046.203.000,00	617.539.712,41
05		DIĞER GELİRLER	25.163.320.000,00	26.335.492.342,26
	1	FAİZ GELİRLERİ	2.419.392.000,00	4.391.372.317,31
	2	KİŞİ VE KURUMLARDAN ALINAN PAYLAR	12.041.485.000,00	12.111.763.649,44
	3	PARA CEZALARI	7.402.451.000,00	8.235.658.574,59
	9	DIĞER ÇEŞİTLİ GELİRLER	3.299.992.000,00	1.596.697.800,92
06		SERMAYE GELİRLERİ	9.302.153.000,00	10.108.294.283,03
	1	TAŞINMAZ SATIŞ GELİRLERİ	5.298.428.000,00	1.795.145.991,94
	2	TAŞINIR SATIŞ GELİRLERİ	3.725.000,00	1.999.116,20
	3	MENKUL KIYMET VE VARLIK SATIŞ GELİRLERİ	0,00	19.136,90
	9	DIĞER SERMAYE SATIŞ GELİRLERİ	4.000.000.000,00	8.311.130.037,99
08		ALACAKLARDAN TAHSİLAT	285.734.000,00	230.840.496,40
	1	YURTIÇI ALACAKLARDAN TAHSİLAT	224.843.000,00	217.723.217,62
	2	YURTDIŞI ALACAKLARDAN TAHSİLAT	60.891.000,00	13.117.278,78
		GENEL TOPLAM	393.920.654.000,00	419.653.761.555,03
09		RED VE İADELER (-)	30.960.136.000,00	42.311.550.554,27
	1	VERGİ GELİRLERİ	29.941.353.000,00	41.348.562.875,39
	3	TEŞEBBÜS VE MÜLKİYET GELİRLERİ	108.558.000,00	54.067.945,48
	4	ALINAN BAĞ.VE YARD.İLE ÖZEL GELİRLER	281.000,00	87.972,93
	5	DIĞER GELİRLER	894.422.000,00	905.694.783,71
	6	SERMAYE GELİRLERİ	15.522.000,00	2.997.703,27
	8	ALACAKLARDAN TAHSİLAT	0,00	139.273,49
		NET TAHSİLAT	362.960.518.000,00	377.342.211.000,76

* Darphane ve Damga Matbaası Muhasebe Birimince genel bütçeye gelir kaydının 73.440,00 TL tutarında eksik yapıldığı tespit edilmiştir.

* 4749 sayılı Kamu Finansmanı ve Borç Yönetiminin Düzenlenmesi Hakkında Kanununun geçici 17'nci maddesi kapsamında Tasarruf Mevduatı Sigorta Fonunca nakit fazlası olarak 719.059.469,13 TL'nin Devlet Borçları Muhasebe Birimine aktarıldığı, ancak bu tutarın 600.05.01.9.99-Diğer Faizler kodunda kayda alınmasına karşın 800-Bütçe Gelirleri Hesabına kaydedilmediği tespit edilmiştir.

* Söz konusu eksik kayıtlar, Genel bütçeli idarelerin bütçe gelirleri kesin hesap icmalı cetveline aynı şekilde yansımıştır.

* Sayıştay denetim bulgusu olarak ortaya çıkan söz konusu tespitlerin yılı geçtikten sonra yapılmış olması, bütçe hesaplarının bilanço hesapları dışında bütçenin takibine yönelik olarak yıllık, devir vermeyen ve yılı bitiminde 895-Bütçe Uygulama Sonuçları Hesabı ile tamamen kapatılan hesaplardan olması, takip eden yılda uygulaması biten yıla ilişkin olarak geçmişe yönelik muhasebe işlemi yapılamaması nedenleriyle düzeltme kayıtları da yapılamamaktadır.

* Bu yönüyle, Genel Bütçeli İdarelerin Bütçe Gelirleri Kesin Hesap İcmalı Cetveli, merkezi yönetim kesin hesabında yer aldığı haliyle yukarıya alınmış olmakla birlikte söz konusu denetim bulgusu bu bağlamda yansıtılmış olmaktadır.

BÜTÇE GELİRLERİ KESİN HESAP İÇMALI

KURUMU : 38.01 YÜKSEK ÖĞRETİM KURULU

YILI: 2013
(TL)

EKONOMİK KODLAR	AÇIKLAMA		BÜTÇE GELİRİ TAHMİNİ	TAHSİLAT
	I	II		
03		TEŞEBBÜS VE MÜLKİYET GELİRLERİ	24.000,00	59.214,60
	1	MAL VE HİZMET SATIŞ GELİRLERİ	11.000,00	28.044,74
	6	KİRA GELİRLERİ	13.000,00	31.169,86
04		ALINAN BAĞIŞ VE YARDIMLAR İLE ÖZEL GELİRLER	33.813.000,00	42.176.314,00
05	2	MERKEZİ YÖNETİM BÜTÇESİNE DAHİL İDARELERDEN ALINAN BAĞIŞ VE YARDIMLAR	33.813.000,00	42.176.314,00
		DİĞER GELİRLER	45.000,00	9.812.150,17
	1	FAİZ GELİRLERİ	0,00	9.790.329,17
	3	PARA CEZALARI	0,00	17.703,61
	9	DİĞER ÇEŞİTLİ GELİRLER	45.000,00	4.117,39
06		SERMAYE GELİRLERİ	0,00	104,40
	2	TAŞINIR SATIŞ GELİRLERİ	0,00	104,40
09		GENEL TOPLAM	33.882.000,00	52.047.783,17
		RED VE İADELER (-)	0,00	0,00
		NET TAHSİLAT	33.882.000,00	52.047.783,17

* Yüksek Öğretim Kurulunda, maaştan kesinti suretiyle mahsuben yapılan lojman kira gelirleri tahsilâtına ilişkin muhasebe işlemlerinde, 186.90 Türk Liralık tahsilâtın 600.03.06.01.01 kodu ile gelirler hesabına kaydedildiği, ancak yansıtma hesabı aracılığı ile 800.03.06.01.01 kodu ile bütçe gelirleri hesabına kaydedilmediği, sehven kaydedilmediği anlaşılabilir, bütçe gelirinin, bütçe gelirleri kesin hesabına da yansıtılmış olduğu tespit edilmiştir.

* Kişi borçlarına ait faiz tahsilatlarına ilişkin muhasebe işlemlerinde, 1.271,57 Türk Liralık tahsilâtın 600.05.01.09.01-Kişilerden Alacaklar Faizleri kodu ile gelirler hesabına kaydedildiği, ancak yansıtma hesabı aracılığı ile 800.05.01.09.01 kodu ile bütçe gelirleri hesabına kaydedilmediği, sehven kaydedilmediği anlaşılabilir, bütçe gelirleri kesin hesabına da yansıtılmamış olduğu tespit edilmiştir.

* Kişilerden alacaklar tahsilatına ilişkin muhasebe işlemlerinde, 30.160,24 Türk Liralık tahsilâtın 600.05.09.01.06 Kişilerden Alacaklar kodu ile gelirler hesabına kaydedildiği, ancak yansıtma hesabı aracılığı ile 800.05.09.01.06 kodu ile bütçe gelirleri hesabına kaydedilmediği, sehven kaydedilmediği anlaşılabilir, bütçe gelirleri kesin hesabına da yansıtılmamış olduğu tespit edilmiştir.

* Bütçe gelirleri muhasebe işlemlerinde, 800.05.09.01.99-Yukarıda Tanımlanmayan Diğer Çeşitli Gelirler ekonomik koduna kaydedilmesi gereken tutarın, bütçe ve muhasebenin sınıflandırma ilkesine aykırı olarak, 800.06.02.01.01-Taşınır Satış Gelirleri ekonomik koduna kaydedildiği, sehven yapıldığı anlaşılabilir, bütçe gelirleri kesin hesabına aynı şekilde yansıtıldığı tespit edilmiştir.

* Sayıştay inceleme bulgusu olarak ortaya çıkan söz konusu tespitlerin yılı geçtikten sonra yapılmış olması, bütçe hesaplarının bilanço hesapları dışında bütçenin takibine yönelik olarak yıllık, devir vermeyen ve yılı bitiminde 895-Bütçe Uygulama Sonuçları Hesabı ile tamamen kapatılan hesaplardan olması, takip eden yılda uygulaması biten yıla ilişkin olarak geçmişe yönelik muhasebe işlemi yapılamaması nedenleriyle düzeltme kayıtları da yapılamamaktadır.

* Bu yönüyle, Yüksek Öğretim Kurulu Bütçe Gelirleri Kesin Hesap İçmalı Cetveli, kamu idaresi kesin hesabında yer aldığı haliyle yukarıya alınmış olmakla birlikte, söz konusu inceleme bulguları bu bağlamda yansıtılmamış olmaktadır.

BÜTÇE GELİRLERİ KESİN HESAP İÇMALI

KURUMU : 40.08 TÜRKİYE BİLİMSEL VE TEKNOLOJİK ARAŞTIRMA KURUMU

YILI: 2013

(TL)

EKONOMİK KODLAR		AÇIKLAMA	BÜTÇE GELİRİ TAHMİNİ	TAHSİLAT
I	II			
03	1	TEŞEBBÜS VE MÜLKİYET GELİRLERİ	190.413.000,00	436.610.589,78
	6	MAL VE HİZMET SATIŞ GELİRLERİ KİRA GELİRLERİ	189.698.000,00 715.000,00	435.728.854,25 881.735,53
04	1	ALINAN BAĞIŞ VE YARDIMLAR İLE ÖZEL GELİRLER	1.505.502.000,00	1.451.870.383,31
	2	YURTDIŞINDAN ALINAN BAĞIŞ VE YARDIMLAR	1.000.000,00	307.420,47
	4	MERKEZİ YÖNETİM BÜTÇESİNE DAHİL İDARELERDEN ALINAN BAĞIŞ VE YARDIMLAR	1.490.502.000,00	1.443.725.226,97
	5	KURUMLARDAN VE KİŞİLERDEN ALINAN YARDIM VE BAĞIŞLAR	4.000.000,00	40.395,45
	5	PROJE YARDIMLARI	10.000.000,00	7.797.340,42
05	1	DIĞER GELİRLER	49.587.000,00	110.378.019,15
	3	FAİZ GELİRLERİ	13.087.000,00	33.308.146,97
	9	PARA CEZALARI	500.000,00	591.656,88
06	2	DIĞER ÇEŞİTLİ GELİRLER	36.000.000,00	76.478.215,30
	2	SERMAYE GELİRLERİ	0,00	284.530,49
09	3	TAŞINIR SATIŞ GELİRLERİ	0,00	284.530,49
	5	GENEL TOPLAM	1.745.502.000,00	1.999.143.522,73
	5	RED VE İADELER (-)	0,00	198.308,34
	5	TEŞEBBÜS VE MÜLKİYET GELİRLERİ	0,00	198.126,02
	5	DIĞER GELİRLER	0,00	182,32
		NET TAHSİLAT	1.745.502.000,00	1.998.945.214,39

* 278 sayılı Türkiye Bilimsel ve Teknolojik Araştırma Kurumu Kurulması Hakkında Kanunun 9 ve 16'ncı maddeleri gereğince, dış destekli projelerden elde edilen gelirlerin %60'ı itibarıyla kurumun gelir kaynakları arasında sayılmasına karşın 2.606.287,20 TL'lik tutarın bütçe gelirleri (03.01.02-99-Diğer hizmet gelirleri) hesabına kaydedilmemiş olduğu tespit edilmiştir.

* Sayıştay denetim bulgusu olarak ortaya çıkan söz konusu tespitlerin yılı geçtikten sonra yapılmış olması, bütçe hesaplarının bilanço hesapları dışında bütçenin takibine yönelik olarak yıllık, devir vermeyen ve yılı bitiminde 895-Bütçe Uygulama Sonuçları Hesabı ile tamamen kapatılan hesaplardan olması, takip eden yılda uygulaması biten yıla ilişkin olarak geçmişe yönelik muhasebe işlemi yapılamaması nedenleriyle düzeltme kayıtları da yapılamamaktadır.

* Bu yönüyle, Türkiye Bilimsel ve Teknolojik Araştırma Kurumu Bütçe Gelirleri Kesin Hesap İçmalı Cetveli, kamu idaresi kesin hesabında yer aldığı haliyle yukarıya alınmış olmakla birlikte, söz konusu inceleme bulguları bu bağlamda yansıtılmamıştır.