



T.C.  
SAYIŞTAY BAŞKANLIĞI

2020 YILI  
**GENEL UYGUNLUK BİLDİRİMİ**

Eylül 2021



**T.C. SAYIŞTAY BAŞKANLIĞI**

**2020 YILI GENEL UYGUNLUK  
BİLDİRİMİ**

Eylül 2021

*2020 yılı Genel Uygunluk Bildirimi, Türkiye Cumhuriyeti Anayasası'nın 161'inci, 5018 sayılı Kamu Mali Yönetimi ve Kontrol Kanunu'nun 43'üncü ve 6085 sayılı Sayıştay Kanunu'nun 41'inci maddeleri gereğince hazırlanmış, Sayıştay Genel Kurulunun 06.09.2021 tarihli ve 5444/1 sayılı Kararıyla son hali verilerek Türkiye Büyük Millet Meclisine sunulmuştur.*

## SUNUŞ

Genel anlamda kamu hizmetlerinin mali yönünü bütçeler oluşturmaktadır. Bütçe, belirli bir zaman dilimindeki gelir ve giderlerin tahmini ile gelirlerin toplanması, giderlerin yapılması ve finansmanı için verilen yetkidir. Anayasa kamu idarelerinin ve kamu iktisadî teşebbüsleri dışındaki kamu tüzel kişilerinin harcamalarının yıllık bütçelerle yapılmasını öngörmektedir. Merkezi yönetim bağlamında düşünüldüğünde bütçe; gelir gider ve finansmanı düzenleyen bir kanun olup, bütçe hakkının bir gereği olarak yasama organının işlemidir.

Gelir, gider ve finansman konusunda yasama organınca izin ve yetki verilmesi, halktan alınan bu hakkın en önemli unsuru olmakla birlikte, verilen izin ve yetkinin hukuka uygun kullanılıp kullanılmadığının izlenmesi ve uygulama sonuçlarının denetlenmesi bu hakkın önemli diğer iki unsurudur. Bu açıdan bütçe hakkı, bütçe kanununun yasalaşması, bütçe uygulamalarının izlenmesi ve bütçe sonuçlarının denetlenmesiyle bir bütündür. Türkiye Büyük Millet Meclisi bütçe uygulama sonuçlarının denetimini, muhasebe kayıtları dikkate alınarak hazırlanan merkezi yönetim kesin hesap kanunu teklifi ve Sayıştay tarafından buna ilişkin hazırlanan genel uygunluk bildirimini görüşüp karara bağlamak suretiyle gerçekleştirmektedir.

Genel uygunluk bildirimi, Anayasa ve ilgili mevzuatta öngörülen hükümler uyarınca, Sayıştayın Meclis adına gerçekleştirdiği dış denetime ilişkin raporları, idare faaliyet raporları ve genel faaliyet raporu dikkate alınarak hazırlanmakta ve Türkiye Büyük Millet Meclisine sunulmaktadır. Genel uygunluk bildiriyle, kesin hesap kanunu teklifinde yer alan merkezi yönetim bütçe kanunu uygulama sonuçları denetim sonuçlarıyla karşılaştırılmakta, kamu idare hesaplarını oluşturan mali rapor ve tablolar ile kesin hesap kanunu teklifi ekinde yer alan cetvel ve belgelerin güvenilirliği ve doğruluğu değerlendirilmektedir.

Kesin hesap sürecinde saydamlık ve hesap verilebilirliğin geliştirilmesine yönelik tespit ve önerilere genel uygunluk bildiriminde yer verilmesi suretiyle bütçe denetim sistemi ile kamu mali yönetimi ve kontrolünün geliştirilmesine katkı sağlanmaktadır.

Sayıştay Genel Kurulunun 06.09.2021 tarihli ve 5444/1 sayılı Kararı ile kabul edilen 2020 Yılı Genel Uygunluk Bildirimi, Türkiye Büyük Millet Meclisine saygıyla sunulur.

Metin YENER  
Sayıştay Başkanı



# İÇİNDEKİLER

<b>1. GENEL ÇERÇEVE .....</b>	<b>1</b>
1.1. MERKEZİ YÖNETİM KAPSAMINDAKİ KAMU İDARELERİNİN SORUMLULUĞU .....	1
1.2. HAZİNE VE MALİYE BAKANLIĞININ SORUMLULUĞU .....	2
1.3. SAYIŞTAYIN SORUMLULUĞU .....	3
1.4. 2020 YILI GENEL UYGUNLUK BİLDİRİMİNİN HAZIRLANMA SÜRECİ VE İÇERİĞİ.....	5
<b>2. MERKEZİ YÖNETİM KESİN HESAP KANUNU TEKLİFİ VE EKİ CETVELLERİNİN DEĞERLENDİRİLMESİ .....</b>	<b>9</b>
2.1. GENEL GÖRÜNÜM.....	9
2.2. GİDER BÜTÇESİ .....	12
2.2.1. 2020 Yılı Yedek Ödenek Kullanımı .....	14
2.2.2. Bütçe Giderleri .....	17
2.2.3. Bütçe Giderleri Kesin Hesap Cetveli Açıklamaları .....	26
2.3. GELİR BÜTÇESİ.....	28
2.3.1. Özel Bütçeli İdare Öz Gelirlerinin Tahmin ve Net Tahsilat Tutarlarının İncelenmesi.....	30
2.3.2. Özel Bütçeli Kamu İdarelerinin Ertesi Yıla Devredilen Tahakkuk Artıkları .....	35
2.3.3. Bütçe Gelirlerinin İller İtibarıyla Dağılımı .....	37
2.3.4. Bütçe Gelirleri Kesin Hesap Cetveli Açıklamaları .....	39
2.4. MERKEZİ YÖNETİM BÜTÇE DENGESİ .....	40
2.5. DEVLET BORÇLARI VE BORÇLANMA LİMİTLERİ .....	42
2.5.1. İç Borçlanma .....	42
2.5.2. Dış Borçlanma .....	44
2.5.3. Hazine Garantileri .....	46
2.5.4. 2020 Yılı Net Borçlanma Limiti.....	47
2.5.5. 2020 Yılı Hazine Garanti Limiti.....	50
2.5.6. 2020 Yılı İkrazen Özel Tertip Devlet İç Borçlanma Limiti.....	50
2.5.7. 2020 Yılı Borç Üstlenim Taahhüt Limiti .....	51
2.6. YIL İÇİNDE SİLİNE KAMU ALACAKLARI CETVELİ .....	52
2.7. KESİNLEŞEN SAYIŞTAY İLAMLARI UYGULAMA SONUÇLARI CETVELİ.....	52
2.7.1. Genel Bütçeli Kamu İdareleri.....	53
2.7.2. Özel Bütçeli Kamu İdareleri.....	54
2.7.3. Düzenleyici ve Denetleyici Kurumlar .....	57
2.8. MAL YÖNETİM HESABI İCMAL CETVELLERİ.....	57
<b>3. DİĞER HUSUSLAR.....</b>	<b>59</b>
3.1. FAALİYET RAPORLARININ DEĞERLENDİRİLMESİ .....	59
3.2. MERKEZİ YÖNETİM BÜTÇESİ KAPSAMINDAKİ İDARELER ARASINDAKİ KAYNAK TRANSFERLERİ İŞLEMLERİNİN TAKİBİNİN DEĞERLENDİRİLMESİ.....	59
<b>4. GENEL UYGUNLUK BİLDİRİMİ GÖRÜŞÜ .....</b>	<b>63</b>
<b>EKLER.....</b>	<b>65</b>



## TABLolar

Tablo 1: Merkezi Yönetim Bütçesine Dâhil Kamu İdareleri ve Muhasebe Birimleri .....	5
Tablo 2: Merkezi Yönetim Bütçesi Konsolide Uygulama Sonuçları .....	9
Tablo 3: Merkezi Yönetim Bütçesi Ekonomik Sınıflandırmaya Göre Bütçe Giderleri (Ekod 1 itibarıyla) .....	10
Tablo 4: Merkezi Yönetim Bütçesi Ekonomik Sınıflandırmaya Göre Bütçe Gelirleri (Ekod 1 itibarıyla) .....	11
Tablo 5: 2021 Yılına Devredilen Devlet Borçları ve Verilen Hazine Garantileri .....	11
Tablo 6: 2020 Yılı Merkezi Yönetim Kapsamındaki Kamu İdarelerinin Silinen Kamu Alacakları .....	11
Tablo 7: 2021 Yılına Devredilen Kesinleşen Sayıştay İlamları .....	11
Tablo 8: 2021 Yılına Devredilen Merkezi Yönetim Taşınır Tutarları .....	12
Tablo 9: Fonksiyonel Sınıflandırmaya Göre 2020 Yılı Merkezi Yönetim Bütçe Giderleri ve Ödenekleri .....	13
Tablo 10: Yedek Ödenek Tertibinden (09.6) Yapılan İşlemler .....	14
Tablo 11: Kurum Dışı Aktarma ile Yedek Ödeneye Eklenen Ödenekler .....	15
Tablo 12: Yedek Ödenekten Aktarma Yapılan Kamu İdareleri .....	17
Tablo 13: Genel Bütçeli İdarelerin Kamu İdaresine Göre Ödenek Üstü Giderleri.....	18
Tablo 14: Genel Bütçeli İdarelerin Fonksiyonel Sınıflandırmaya Göre Ödenek Üstü Giderleri.....	18
Tablo 15: Özel Bütçeli İdarelerin Kamu İdaresine Göre Ödenek Üstü Giderleri .....	19
Tablo 16: Özel Bütçeli İdarelerin Fonksiyonel Sınıflandırmaya Göre Ödenek Üstü Giderleri .....	19
Tablo 17: Genel Bütçeli İdarelerde Tertip Bazında Ödenek Üstü Giderlerin Yıllar İtibarıyla Karşılaştırması ....	23
Tablo 18: Kurum Dışı Aktarmalarla Ödenek Düşme ve İptal İşlemlerinin Ödenek Üstü Gidere Etkisi .....	24
Tablo 19: Merkezi Yönetim Kapsamındaki İdarelerce Yapılan Harcama Tutarının En Yüksek Olduğu İller.....	25
Tablo 20: Yol Yapımına İlişkin Harcamaların İller İtibarıyla Dağılımı.....	26
Tablo 21: Merkezi Yönetim Bütçesi 2020 Yılı Bütçe Gelirleri .....	29
Tablo 22: Özel Bütçeli İdarelerin (Yükseköğretim Kurumları) Bütçe Öz Gelir Tahminlerindeki Sapmalar .....	31
Tablo 23: Özel Bütçeli Diğer İdarelerin Bütçe Öz Gelir Tahminlerindeki Sapmalar .....	32
Tablo 24: Özel Bütçeli Kamu İdarelerinde Öz Gelir Tahmini Yapılmayıp Tahsilat Yapılan Tertiplerin Yıllar İtibarıyla Karşılaştırması.....	33
Tablo 25: Özel Bütçeli Kamu İdarelerinin Öz Gelirindeki Bazı Tertiplerde Tahmin ve Net Tahsilat Tutarlarının Yıllar İtibarıyla İncelenmesi .....	34
Tablo 26: Özel Bütçeli İdarelerin Yıllar İtibarıyla Ertesi Yıla Devredilen Tahakkuk Artıkları.....	35
Tablo 27: Merkezi Yönetim Kapsamındaki İdarelerce Tahsil Edilen Gelir Tutarının En Yüksek Olduğu İller ...	37
Tablo 28: Merkezi Yönetim Kapsamındaki İdarelerde En Yüksek Harcama Yapılan 10 İlin Harcama ve Gelir Tutarları .....	38
Tablo 29: 2020 Yılı Merkezi Yönetim Bütçesi Denge Tablosu .....	41
Tablo 30: İç Borç Hareketleri .....	42
Tablo 31: Devlet İç Borçları .....	43
Tablo 32: Dış Borç Hareketleri .....	44
Tablo 33: Devlet Dış Borçları .....	45
Tablo 34: Hazine Garantisi Hareketleri .....	46
Tablo 35: Verilen Hazine Garantileri .....	47
Tablo 36: 2020 Yılı Net Borçlanma Limiti .....	49
Tablo 37: 2020 Yılı Net Borçlanma Tutarı .....	50
Tablo 38: Genel Bütçeli Kamu İdarelerinin Muhasebe Birimine Göre Tahsilat Süreci Devam Eden Kesinleşen Sayıştay İlamları Uygulama Sonuçları (Türk Lirası).....	53
Tablo 39: Genel Bütçeli Kamu İdarelerinin Muhasebe Birimine Göre Tahsilat Süreci Devam Eden Kesinleşen Sayıştay İlamları Uygulama Sonuçları (Yabancı Para Birimi) .....	54
Tablo 40: Genel Bütçeli Kamu İdarelerinin Yıllara Göre Tahsilat Süreci Devam Eden Sayıştay İlamları.....	54
Tablo 41: Özel Bütçeli Kamu İdarelerinin Muhasebe Birimine Göre Tahsilat Süreci Devam Eden Kesinleşen Sayıştay İlamları Uygulama Sonuçları (Türk Lirası).....	55
Tablo 42: Özel Bütçeli Kamu İdarelerinin Muhasebe Birimine Göre Tahsilat Süreci Devam Eden Kesinleşen Sayıştay İlamları Uygulama Sonuçları (Yabancı Para Birimi) .....	56
Tablo 43: Özel Bütçeli Kamu İdarelerinin Yıllara Göre Tahsilat Süreci Devam Eden Kesinleşen Sayıştay İlamları.....	57





## EKLER

EK 1: Genel Bütçeli Kamu İdarelerinin Bütçe Giderleri Kesin Hesap İcmali .....	67
EK 2: Özel Bütçeli Kamu İdarelerinin Bütçe Giderleri Kesin Hesap İcmali .....	69
EK 3: Düzenleyici ve Denetleyici Kurumların Bütçe Giderleri Kesin Hesap İcmali .....	76
EK 4: Genel Bütçeli Kamu İdarelerinin Ödenek Üstü Giderleri.....	77
EK 5: Özel Bütçeli Kamu İdarelerinin Ödenek Üstü Giderleri.....	83
EK 6: Ödenek Üstü Giderlerin Fonksiyonel Sınıflandırmaya Göre Dağılımı.....	84
EK 7: Ödenek Üstü Giderlerin Ekonomik Sınıflandırmaya Göre Dağılımı.....	84
EK 8: Ödenek Üstü Giderlerin Ekonomik Sınıflandırma 2. Düzeye Göre Dağılımı .....	85
EK 9: Merkezi Yönetim Kapsamındaki İdarelerin İller İtibarıyla Harcama Tutarları .....	86
EK 10: Bütçe Gelirleri Kesin Hesap İcmali (Özel Bütçeli Kamu İdareleri) .....	89
EK 11: Bütçe Gelirleri Kesin Hesap İcmali (Düzenleyici ve Denetleyici Kurumlar).....	96
EK 12: Özel Bütçeli İdarelerin (Yükseköğretim Kurumları) Bütçe Öz Gelir Tahminlerindeki Sapma .....	97
EK 13: Özel Bütçeli Diğer İdarelerin Bütçe Öz Gelir Tahminlerindeki Sapma .....	103
EK 14: Kamu İdareleri Bazında Tahakkuku Yapılıp Tahsili Yapılmayan Hazine Yardım Tutarları.....	105
EK 15: Merkezi Yönetim Kapsamındaki İdarelerin İller İtibarıyla Gelir Tutarları.....	110
EK 16: Merkezi Yönetim Kapsamındaki İdarelerin İller İtibarıyla Harcama ve Gelir Tutarları .....	114
EK 17: Kamu İdareleri Bazında Hazine Yardımlarının Gider ve Gelir Kayıtları .....	117
EK 18: Gelecek Yıla Devir Yönünden Merkezi Yönetim Kesin Hesabı ile Taşınır Kesin Hesap Cetveli Arasındaki Fark.....	123



## 1. GENEL ÇERÇEVE

Kesin hesap ve genel uygunluk bildirimine ilişkin düzenlemeler Türkiye Cumhuriyeti Anayasası'nın "*Bütçe ve kesinhesap*" başlıklı 161, 5018 sayılı Kamu Mali Yönetimi ve Kontrol Kanunu'nun "*Kesin hesap kanunu*" başlıklı 42, "*Genel uygunluk bildirimi*" başlıklı 43, 6085 sayılı Sayıştay Kanunu'nun "*Genel uygunluk bildirimi*" başlıklı 41 ve 13 sayılı Strateji ve Bütçe Başkanlığı Teşkilatı Hakkında Cumhurbaşkanlığı Kararnamesi'nin 2'nci maddelerinde yer almaktadır.

Yukarıda belirtilen mevzuat hükümleri ile kurum kesin hesaplarının hazırlanmasında merkezi yönetim kapsamındaki kamu idarelerine, merkezi yönetim kesin hesap kanunu teklif taslağının hazırlanmasında Hazine ve Maliye Bakanlığına, söz konusu taslağın incelenerek nihai teklif taslağı haline getirilmesinde Cumhurbaşkanlığı Strateji ve Bütçe Başkanlığına ve genel uygunluk bildiriminin hazırlanmasında Sayıştaya görev ve sorumluluklar verilmiştir. Bu görev ve sorumluluklar aşağıda ayrı ayrı ele alınmıştır.

### 1.1. MERKEZİ YÖNETİM KAPSAMINDAKİ KAMU İDARELERİNİN SORUMLULUĞU

Merkezi yönetim kapsamındaki kamu idarelerinin sorumluluğu, 5018 sayılı Kanun'un 42'nci maddesi uyarınca yayımlanmış olan Kamu İdarelerinin Kesin Hesaplarının Düzenlenmesine İlişkin Usul ve Esaslar Hakkında Yönetmelik (R.G. 26.04.2006 - 26150) ile düzenlenmiştir. Anılan Yönetmelik'in "*Kesin hesap cetvellerinin hazırlanması ve gönderilmesi*" başlıklı 5'inci maddesinde;

*"Kesin hesap cetvel ve belgeleri, strateji geliştirme birimi tarafından bütçe uygulamasına esas muhasebe kayıtları dikkate alınarak hazırlanır.*

*Genel ve özel bütçeli kurumlarda cetvel ve belgeler, izleyen malî yılın Mayıs ayının onbeşine kadar ilgili bakan ve üst yönetici tarafından imzalanmış olarak dört nüsha halinde Bakanlığa gönderilir. Türkiye Büyük Millet Meclisi, Cumhurbaşkanlığı ve Sayıştayın bütçesi ile ilgili olarak düzenlenecek kesin hesap cetvellerinin bir örneği aynı süre içerisinde, kesin hesap kanun tasarisına eklenmek üzere Bakanlığa gönderilir. Düzenleyici ve denetleyici kurumlar ise, izleyen malî yılın Mayıs ayının onbeşine kadar bir örneğini doğrudan Türkiye Büyük Millet Meclisi Başkanlığına, bir örneğini Sayıştay Başkanlığına ve bir örneğini de merkezi yönetim kesin hesabına eklenmek üzere Bakanlığa gönderirler.*

*Genel bütçeli idareler bütçe gelirleri kesin hesap cetveli de aynı süre içinde Bakanlıkça hazırlanır.*

*Devlet borçları ve hazine garantilerine ilişkin cetveller Hazine Müsteşarlığınca düzenlenir ve kesin hesap kanun tasarısı ekine bağlanmak üzere en geç Haziran ayının onbeşine kadar Bakanlığa gönderilir...”*

hükümlerine yer verilmiştir.

Hazine ve Maliye Bakanlığının 2020 yılı Kesin Hesap Kanunu Teklif taslağının mevzuatında öngörülen süre içerisinde hatasız ve noksansız olarak hazırlanmasını sağlamak üzere yayınlamış olduğu genel yazıda ise;

“

*2020 yılında kendilerine bütçe ile ödenek tahsisi yapılan ve Cumhurbaşkanlığı Kararnamesi ile kapatılan kurumların 2020 yılında yaptıkları harcamalar ile bunlara ilişkin muhasebe kayıtlarının mevcut olması nedeniyle, merkezi yönetim kesin hesabına eklenmek üzere; 01/01/2020 tarihinden kapandıkları tarihe kadar kurum kesin hesaplarının devroldukları kurumun strateji/mali hizmetler birimi tarafından görevlendirilecek kişiler tarafından hazırlanması gerekmektedir. Kapatılan kurumların devroldukları kurumun üst yöneticisi ve Bakan tarafından imzalanmış kesin hesapları ise, yazımızda belirtilen sürede ve sayıda ilgili yerlere gönderilecektir”* denilmektedir.

Yukarıdaki madde hükümleri uyarınca, merkezi yönetim kapsamındaki kamu idareleri hazırladıkları kesin hesap cetvellerini Hazine ve Maliye Bakanlığına, düzenleyici ve denetleyici kurumlar ise ayrıca Türkiye Büyük Millet Meclisi Başkanlığına ve Sayıştay Başkanlığına göndermekle sorumludur.

## **1.2. HAZİNE VE MALİYE BAKANLIĞININ SORUMLULUĞU**

Hazine ve Maliye Bakanlığının sorumluluğu 5018 sayılı Kanun ile Kamu İdarelerinin Kesin Hesaplarının Düzenlenmesine İlişkin Usul ve Esaslar Hakkında Yönetmelik’te düzenlenmiştir. 5018 sayılı Kanun’un 42’nci maddesinde;

*“...Kesin hesap kanunu teklifi, muhasebe kayıtları dikkate alınarak, merkezi yönetim bütçe kanununun şekline uygun olarak Hazine ve Maliye Bakanlığınca hazırlanır. Bu teklif, bir yıllık uygulama sonuçlarını karşılaştırmalı olarak gösteren değerlendirmeleri içeren*

*gerekçesiyle birlikte izleyen malî yılın Haziran ayı sonuna kadar Cumhurbaşkanlığı tarafından Türkiye Büyük Millet Meclisine sunulur ve bir örneği Sayıştaya gönderilir.”*

hükmü yer almaktadır.

Kamu İdarelerinin Kesin Hesaplarının Düzenlenmesine İlişkin Usul ve Esaslar Hakkında Yönetmelik'in “Kesin hesap kanunu tasarısının hazırlanması” başlıklı 30'uncu maddesinde ise;

*“(1) Merkezi yönetim kapsamındaki kamu idarelerinden gelen kesin hesap cetvelleri Bakanlıkça konsolide edilerek kesin hesap kanunu tasarısı hazırlanır. Kesin hesap kanunu tasarısının ekinde;*

- a) Genel kesin mizan,*
  - b) Bütçe gelirleri kesin hesap cetveli ve açıklaması,*
  - c) Karşılaştırmalı bütçe gelirleri kesin hesap cetveli,*
  - ç) Bütçe giderleri kesin hesap cetvelleri ve açıklaması,*
  - d) Karşılaştırmalı bütçe giderleri kesin hesap cetveli,*
  - e) Bütçe gelir ve giderlerinin iller ve idareler itibarıyla dağılımı,*
  - f) Devlet iç ve dış borçları ve Hazine garantilerine ilişkin cetveller ve açıklaması,*
  - g) Yıl içinde silinen kamu alacakları cetveli,*
  - ğ) Kesinleşen Sayıştay ilâmları uygulama sonuçları cetveli,*
  - h) Mal yönetimi hesabı icmal cetvelleri,*
  - ı) Bakanlıkça gerekli görülen diğer belgeler,*
- yer alır.”*

denilmektedir.

Bu hükümler uyarınca nihai şekli Cumhurbaşkanlığı Strateji ve Bütçe Başkanlığınca verilen kesin hesap kanunu teklifi taslağını, Hazine ve Maliye Bakanlığı hazırlamakla sorumludur.

### **1.3. SAYIŞTAYIN SORUMLULUĞU**

Genel uygunluk bildiriminin hazırlanmasında Sayıştayın sorumluluğu Türkiye Cumhuriyeti Anayasası, 5018 sayılı Kanun ve 6085 sayılı Sayıştay Kanunu'nda düzenlenmiştir.

Türkiye Cumhuriyeti Anayasası'nın "Bütçe ve kesinhesap" başlıklı 161'inci maddesinde;

*"Merkezî yönetim kesinhesap kanunu teklifi, ilgili olduğu malî yılın sonundan başlayarak en geç altı ay sonra Cumhurbaşkanlığı tarafından Türkiye Büyük Millet Meclisine sunulur. Sayıştay genel uygunluk bildirimini, ilişkin olduğu kesinhesap kanun teklifinin verilmesinden başlayarak en geç yetmişbeş gün içinde Meclise sunar. ..."*

5018 sayılı Kanun'un "Genel uygunluk bildirimini" başlığını taşıyan 43'üncü maddesinde;

*"Sayıştay, merkezî yönetim kapsamındaki kamu idareleri için düzenleyeceği genel uygunluk bildirimini, kesin hesap kanun teklifinin verilmesinden başlayarak en geç yetmiş beş gün içinde Türkiye Büyük Millet Meclisine sunar.*

*Genel uygunluk bildirimini; dış denetim raporları, idare faaliyet raporları ve genel faaliyet raporu dikkate alınarak hazırlanır..."*

6085 sayılı Kanun'un "Genel Uygunluk Bildirimi" başlığını taşıyan 41'inci maddesinde ise;

*"(1) Sayıştay, merkezi yönetim kapsamındaki kamu idareleri için düzenleyeceği genel uygunluk bildirimini, kesin hesap kanun teklifinin verilmesinden başlayarak en geç yetmişbeş gün içinde Türkiye Büyük Millet Meclisine sunar.*

*(2) Genel uygunluk bildirimini taslağı; denetim grup başkanlıklarınca denetim sonuçları ve faaliyet raporları dikkate alınarak hazırlanır. Uygunluk değerlendirmesinde kesin hesap kanunu teklifinde yer alan merkezi yönetim bütçe kanunu uygulama sonuçları, kamu idare hesapları esas alınarak saptanan sonuçlarla karşılaştırılır. Bu karşılaştırmada bunların uygunluk derecesiyle birlikte kamu idare hesaplarını oluşturan mali rapor ve tablolar ile kesin hesap kanunu teklifi ekinde yer alan cetvel ve belgelerin güvenilirliği ve doğruluğu da değerlendirilir. Türkiye Büyük Millet Meclisine sunulması gereken diğer hususlar da belirtilerek düzenlenen genel uygunluk bildirimini taslakları grup başkanlıklarınca Sayıştay Başkanlığına sunulur.*

*(3) Genel uygunluk bildirimini taslakları Sayıştay Genel Kurulunda görüşülerek son şekli verilir. Genel uygunluk bildiriminin görüşülmesi sırasında açıklamalarda bulunması için ilgili*

*kamu idaresinin üst yöneticisi veya görevlendireceği yardımcısı çağrılabilir. Bu görüşmeler sırasında Maliye Bakanlığı adına bir yetkili ile Sayıştay Başsavcısı da hazır bulunur...”*

hükümlerine yer verilmiştir.

Bu hükümler uyarınca Sayıştay, genel uygunluk bildirimini hazırlayıp mevzuatta öngörülen süre içinde Türkiye Büyük Millet Meclisine sunmakla sorumludur.

#### **1.4. 2020 YILI GENEL UYGUNLUK BİLDİRİMİNİN HAZIRLANMA SÜRECİ VE İÇERİĞİ**

5018 sayılı Kanun’un 42’nci maddesi gereğince muhasebe kayıtları esas alınarak hazırlanan 2020 Yılı Merkezi Yönetim Kesin Hesabı ile genel bütçe kapsamındaki kamu idareleri, özel bütçeli idareler ve düzenleyici ve denetleyici kurumların kesin hesapları, Cumhurbaşkanlığı tarafından 2021 yılı Haziran ayı sonu itibarıyla Sayıştaya gönderilmiştir.

6085 sayılı Kanun’un 41’inci maddesi gereğince genel uygunluk bildirimini çalışmalarında; kesin hesap kanunu teklifinde yer alan merkezi yönetim bütçe kanunu uygulama sonuçları ile kamu idareleri hesapları esas alınarak saptanan sonuçlar arasında karşılaştırma yapılarak, kesin hesaplarda yer alan cetvel ve tabloların incelenmesi ve ortaya çıkan uyumsuzluklar ile mevzuata aykırılık teşkil eden diğer bulguların genel uygunluk bildirimlerine alınması esastır.

Uygunluk karşılaştırmaları ve incelemelerinde;

6085 sayılı Kanun’un 41’inci maddesi hükmü gereğince denetim sonuçları ile faaliyet raporları dikkate alınmak suretiyle, ayrıntısı aşağıdaki tabloda görüldüğü üzere, 2.227 muhasebe birimine ait verinin 226 kamu idaresi kesin hesabına ve söz konusu kamu idaresi kesin hesaplarının da merkezi yönetim kesin hesabına doğru yansıtılıp yansıtılmadığı ele alınmıştır.

**Tablo 1: Merkezi Yönetim Bütçesine Dâhil Kamu İdareleri ve Muhasebe Birimleri**

Bütçe Türü	Kamu İdaresi Sayısı	Muhasebe Birimi Sayısı
Genel Bütçe	40	1571
Özel Bütçe (YÖK, ÖSYM ve Üniversiteler)	130	130
Diğer Özel Bütçe	45	515
Düzenleyici ve Denetleyici Kurum Bütçeleri	11	11
<b>Toplam</b>	<b>226</b>	<b>2227</b>



Muhasebe kayıtlarından kamu idareleri kesin hesaplarına, kesin hesaplardan da merkezi yönetim kesin hesap kanunu teklifine uzanan süreç, karşılaştırma ve inceleme çalışmalarıyla değerlendirilmiş ve genel uygunluk bildirimine görüşüne ulaşılmıştır.

5018 sayılı Kanun'un "*Merkezî yönetim bütçe kanun teklifinin görüşülmesi*" başlıklı 19'uncu maddesi gereğince Türkiye Büyük Millet Meclisi, merkezi yönetim bütçe kanun teklifinin metnini maddeler, gider ve gelir cetvellerini kamu idareleri itibarıyla görüşmekte ve oylamaktadır.

Merkezi yönetim bütçe kanununun şekline uygun olarak hazırlanan ve kamu idarelerinin bütçe gider ve gelir tahminlerinin yılsonu uygulama sonuçlarını gösteren merkezi yönetim kesin hesap kanunu teklifi ve ekleri, bütçe giderlerinde "*fonksiyonel sınıflandırmaya göre bütçe giderleri icmali cetvelleri*", bütçe gelirlerinde ise "*bütçe gelirleri kesin hesap icmali cetvelleri*" üzerinden kanunlaşmaktadır.

Genel uygunluk bildirim çalışmaları da merkezi yönetim kesin hesap kanunu teklifleri madde metinlerinin yanı sıra, söz konusu cetvellerin karşılaştırma ve inceleme çalışmaları yoluyla değerlendirilmesi, tespit olunan uyumsuzlukların ilgili madde başlığı altında açıklanması, ilgili cetvellerin uygun bulunan son hallerinin de gerekli açıklamalarıyla birlikte bildirimine eklenmesi gerekmektedir. Ancak, 2020 yılı için bu cetvellere ilişkin tespit olunan herhangi bir uyumsuzluk bulunmadığından, bildirim düzeltme cetveli eklenmemiştir.

Söz konusu cetvelleri etkilemeyen ya da bu cetvellere ilişkin olmayan diğer bulgulara ise maddeler halinde ve ekleriyle birlikte genel uygunluk bildiriminde yer verilmiştir.

Merkezi yönetim kesin hesap kanunu teklifi ve eki cetvellerin değerlendirilmesi başlığında; gider bütçesi, gelir bütçesi, merkezi yönetim bütçe dengesi ve finansmanı, devlet borçları ve borçlanma limitleri, yıl içinde silinen kamu alacakları, kesinleşen Sayıştay ilamları uygulama sonuçları cetveli ve mal yönetimi hesabı ile ilgili tespit edilen hususlar ve diğer hususlara ilişkin öneriler yer almaktadır.

Gider bütçesi alt başlığında;

- Yedek ödenek kullanımı,
- Ödenek üstü giderlerin mevzuat çerçevesi ve uygulama sonuçları,
- Genel bütçeli idarelerde ödenek üstü giderlerin tertip bazında yıllar itibarıyla karşılaştırması,

- Kurum dışı aktarmalarla ödenek ekleme ve düşme işlemlerinin ödenek üstü giderlere etkisi,
- Bütçe giderlerinin iller itibarıyla dağılımını gösteren cetvel,
- Bütçe giderleri kesin hesap cetveli açıklamaları

ile ilgili tespit ve önerilere yer verilmiştir.

Gelir bütçesi alt başlığında;

- Özel bütçeli idarelerin yıllar itibarıyla öz gelir karşılaştırmaları,
- Ertesi yıla devredilen tahakkuk artığı,
- Bütçe gelirlerinin iller itibarıyla dağılımı,
- Bütçe gelirleri kesin hesap cetveli açıklamaları

ile ilgili tespit ve öneriler yer almıştır.

Merkezi yönetim bütçe dengesi alt başlığında; merkezi yönetim brüt ve net bütçe açığı tespit edilerek aradaki fark incelenmiş ve net bütçe açığının hesaplanması ile ilgili tespit ve önerilere yer verilmiştir.

Devlet borçları ve borçlanma limitleri alt başlığında iç borçlar, dış borçlar, hazine garantileri ve borçlanma limitlerinin uygulamada aşılıp aşılmadığı hususları ele alınmıştır.

Kesinleşen Sayıştay ilamları uygulama sonuçları cetveli alt başlığında, genel bütçeli idareler için merkezi yönetim kesin hesabına, özel bütçeli idareler ile düzenleyici ve denetleyici kurumlar için ise kamu idaresi kesin hesaplarına eklenen “*Kesinleşen Sayıştay İlamları Uygulama Sonuçları Cetveli*”ne ilişkin yapılan inceleme sonuçları ele alınmıştır.

Mal yönetimi hesabı icmal cetvelleri alt başlığında, 253-Tesis, Makine ve Cihazlar Hesabı, 254-Taşıtlar Hesabı ve 255-Demirbaşlar Hesabına ilişkin kamu idarelerinin taşınır kesin hesap icmal cetvelleri ve merkezi yönetim kesin hesabındaki taşınır kesin hesap cetvellerindeki tutarlar ile bu hesapların mizanlardaki tutarları arasında yapılan karşılaştırma ve incelemeler sonucunda tespit olunan bulgulara yer verilmiştir.

Diğer hususlar başlığında; faaliyet raporları ile merkezi yönetim bütçesi kapsamındaki idareler arasında kaynak transferleri işlemlerinin takibi ve analitik bütçe sınıflandırmasındaki yerinin değerlendirilmesi yapılmıştır.

Genel uygunluk bildirimini görüşü başlığında ise kesin hesap kanunu teklifi ekinde yer alan cetvel ve belgeler ile kamu idare hesaplarını oluşturan mali rapor ve tabloların güvenilirliği ve doğruluğu değerlendirilerek, kesin hesap kanunu teklifinde yer alan merkezi yönetim bütçe kanunu uygulama sonuçlarının, kamu idare hesapları esas alınarak saptanan sonuçlarla karşılaştırılması suretiyle oluşturulan genel uygunluk bildirimine ilişkin görüşe yer verilmiştir.

## 2. MERKEZİ YÖNETİM KESİN HESAP KANUNU TEKLİFİ VE EKİ CETVELLERİNİN DEĞERLENDİRİLMESİ

### 2.1. GENEL GÖRÜNÜM

2020 Yılı Merkezi Yönetim Kesin Hesap Kanunu Teklifi'nde yer alan bütçe kanunu uygulama sonuçları ile 2021 yılına devreden tutarları gösteren ve Genel Uygunluk Bildirimi'nin ilgili bölümlerinde ayrıntılı olarak ele alınan başlıklara ilişkin özet tablolar aşağıda verilmiştir.

**Tablo 2: Merkezi Yönetim Bütçesi Konsolide Uygulama Sonuçları**

(TL)

I- Merkezi Yönetim Bütçe Ödenekleri		
<b>Merkezi Yönetim Bütçesi Başlangıç Ödenekleri Toplamı</b>		<b>1.172.068.071.000,00</b>
Genel Bütçe		1.082.021.197.000,00
Özel Bütçe		82.423.174.000,00
Düzenleyici ve Denetleyici Kurum Bütçeleri		7.623.700.000,00
<b>Merkezi Yönetim Bütçesi Yıl Sonu Ödenekleri Toplamı</b>	<b>(a)</b>	<b>1.257.399.431.772,03</b>
Genel Bütçe		1.122.581.421.892,54
Özel Bütçe		126.956.071.588,32
Düzenleyici ve Denetleyici Kurum Bütçeleri		7.861.938.291,17
<b>Merkezi Yönetim Bütçesi Ertesi Yıla Devredilen Ödenekler Toplamı</b>	<b>(b)</b>	<b>24.142.341.612,76</b>
Genel Bütçe		23.522.881.186,78
Özel Bütçe		619.460.425,98
Düzenleyici ve Denetleyici Kurum Bütçeleri		0,00
<b>Merkezi Yönetim Bütçesi İptal Edilen Ödenekler Toplamı</b>	<b>(c)</b>	<b>17.939.527.162,51</b>
Genel Bütçe		10.765.023.420,75
Özel Bütçe		6.176.604.493,21
Düzenleyici ve Denetleyici Kurum Bütçeleri		997.899.248,55
<b>Merkezi Yönetim Bütçesi Ödenek Üstü Giderler Toplamı</b>	<b>(e) = (a) - (b + c + g) (*)</b>	<b>94.878.684.183,26</b>
Genel Bütçe		94.869.620.080,94
Özel Bütçe		9.064.102,32
Düzenleyici ve Denetleyici Kurum Bütçeleri		0,00
II- Merkezi Yönetim Bütçe Gelirleri		
<b>Merkezi Yönetim BRÜT Bütçe Gelirleri Toplamı</b>	<b>(d)</b>	<b>1.134.413.220.353,42</b>
Genel Bütçe		1.005.017.930.492,97
Özel Bütçe		121.506.644.157,62
Düzenleyici ve Denetleyici Kurum Bütçeleri		7.888.645.702,83
<b>Merkezi Yönetim Kapsamındaki Gelirleştirmeler (-)</b>	<b>(e)</b>	<b>105.967.693.380,24</b>
Hazine Yardımı		100.096.518.403,49
Özel Bütçeli İdarelerden Alınan Paylar		-
Özel Bütçeli İdarelere Verilen Paylar		-
Düzenleyici ve Denetleyici Kurumlar Gelir Fazlası		5.871.174.976,75
<b>Merkezi Yönetim NET Bütçe Gelirleri Toplamı</b>	<b>(f) = (d - e) (**)</b>	<b>1.028.445.526.973,18</b>

III- Merkezi Yönetim Bütçe Giderleri		
<b>Merkezi Yönetim BRÜT Bütçe Giderleri Toplamı</b>	<b>(g)</b>	<b>1.310.196.247.180,02</b>
Genel Bütçe		1.183.163.137.365,95
Özel Bütçe		120.169.070.771,45
Düzenleyici ve Denetleyici Kurum Bütçeleri		6.864.039.042,62
<b>Merkezi Yönetim Kapsamındaki Giderleştirmeler (-)</b>	<b>(ğ)</b>	<b>106.459.111.872,85</b>
Hazine Yardımı		101.095.972.836,00
Düzenleyici ve Denetleyici Kurumlar Gelir Fazlası		5.363.139.036,85
<b>Merkezi Yönetim NET Bütçe Giderleri Toplamı</b>	<b>(h)=(g - ğ) (***)</b>	<b>1.203.737.135.307,17</b>
IV- Denge		
<b>Merkezi Yönetim BRÜT Bütçe Açığı</b>	<b>(i)=(d - g)</b>	<b>-175.783.026.826,60</b>
<b>Merkezi Yönetim NET Bütçe Açığı</b>	<b>(i) = (f - h)</b>	<b>-175.291.608.333,99</b>
<b>Merkezi Yönetim Brüt ve Net Bütçe Açığı Farkı</b>	<b>(j)=(i-i)</b>	<b>-491.418.492,61</b>

(\*) Ödenek üstü gider toplamı mutlak değer olarak ifade edilmiştir.

(\*\*) Merkezi yönetim brüt bütçe gelirinden, hazine yardımı, özel bütçeli idarelere alınan ve verilen paylar ve düzenleyici ve denetleyici kurumlar gelir fazlası düşülerek merkezi yönetim net bütçe gelirine ulaşılmıştır.

(\*\*\*) Merkezi yönetim brüt bütçe giderlerinden, hazine yardımı, özel bütçeli idarelere alınan ve verilen paylar ve düzenleyici ve denetleyici kurumlar gelir fazlası düşülerek merkezi yönetim net bütçe giderine ulaşılmıştır.

**Tablo 3: Merkezi Yönetim Bütçesi Ekonomik Sınıflandırmaya Göre Bütçe Giderleri (Ekod 1 itibarıyla)**

(TL)			
Gider Ekod 1	Gider Açıklama	Tutar	Oran (%)
01	Personel Giderleri	287.784.714.625,95	22,0
02	Sosyal Güvenlik Kurumlarına Devlet Primi Giderleri	48.293.802.802,87	3,7
03	Mal ve Hizmet Alım Giderleri	96.971.299.770,70	7,4
04	Faiz Giderleri	133.962.309.713,67	10,2
05	Cari Transferler	558.446.338.194,55	42,6
06	Sermaye Giderleri	93.741.918.773,42	7,1
07	Sermaye Transferleri	61.246.075.479,71	4,7
08	Borç Verme	29.749.787.819,15	2,3
<b>Toplam</b>		<b>1.310.196.247.180,02</b>	<b>100</b>

**Tablo 4: Merkezi Yönetim Bütçesi Ekonomik Sınıflandırmaya Göre Bütçe Gelirleri (Ekod 1 itibarıyla)**

(TL)			
Gelir Ekod 1	Gelir Açıklama	Tutar	Oran (%)
01	Vergi Gelirleri	834.065.729.967,46	73,5
03	Teşebbüs ve Mülkiyet Gelirleri	79.861.729.269,61	7,0
04	Alınan Bağış ve Yardımlar ile Özel Gelirler	109.806.457.541,18	9,7
05	Diğer Gelirler	101.585.149.515,76	9,0
06	Sermaye Gelirleri	7.689.104.465,73	0,7
08	Alacaklardan Tahsilat	1.405.049.593,68	0,1
<b>Toplam</b>		<b>1.134.413.220.353,42</b>	<b>100</b>

**Tablo 5: 2021 Yılına Devredilen Devlet Borçları ve Verilen Hazine Garantileri**

(TL)		
<b>Devlet Borçları (a+b)</b>		<b>1.810.708.537.362,55</b>
İç Borçlar (a)		1.060.353.528.687,58
Dış Borçlar (b)		750.355.008.674,97
<b>Hazine Garantileri</b>		<b>151.319.270.350,00</b>

**Tablo 6: 2020 Yılı Merkezi Yönetim Kapsamındaki Kamu İdarelerinin Silinen Kamu Alacakları**

(TL)	
Bütçe Türü	Silinen Kamu Alacak Tutarı
Genel Bütçeli Kamu İdareleri	1.716.435,93
Özel Bütçeli Kamu İdareleri	76.039,89
Düzenleyici ve Denetleyici Kurum Bütçeleri	0,00
<b>Toplam</b>	<b>1.792.475,82</b>

**Tablo 7: 2021 Yılına Devredilen Kesinleşen Sayıştay İlamları**

Bütçe Türü	TL Cinsinden Devredilen Borç Tutarı	Avro Cinsinden Devredilen Borç Tutarı	ABD Doları Cinsinden Devredilen Borç Tutarı
Genel Bütçeli Kamu İdareleri	11.551.428,12	487,50	0,00
Özel Bütçeli Kamu İdareleri	18.862.262,52	0,00	0,00
Düzenleyici ve Denetleyici Kurum Bütçeleri	0,00	0,00	0,00
<b>Toplam</b>	<b>30.413.690,64</b>	<b>487,50</b>	<b>0,00</b>

**Tablo 8: 2021 Yılına Devredilen Merkezi Yönetim Taşınır Tutarları**

(TL)

Bütçe Türü	Taşınır Hesabı Kodu-Adı	2020 Yılına Devredilen Taşınır Tutarları	Toplam Tutar
Genel Bütçe	253-Tesis, Makine ve Cihazlar Hesabı	12.270.445.912,31	<b>58.810.504.817,84</b>
	254-Taşıtlar Hesabı	4.634.126.377,23	
	255-Demirbaşlar Hesabı	41.905.932.528,30	
Özel Bütçe	253-Tesis, Makine ve Cihazlar Hesabı	14.027.518.491,35	<b>25.286.248.028,54</b>
	254-Taşıtlar Hesabı	2.441.773.230,90	
	255-Demirbaşlar Hesabı	8.816.956.306,29	
Düzenleyici ve Denetleyici Kurum Bütçeleri	253-Tesis, Makine ve Cihazlar Hesabı	130.081.426,08	<b>982.845.149,92</b>
	254-Taşıtlar Hesabı	18.459.401,18	
	255-Demirbaşlar Hesabı	834.304.322,66	
<b>Toplam</b>			<b>85.079.597.996,30</b>

## 2.2. GİDER BÜTÇESİ

Merkezi yönetim kesin hesap kanunu ve eklerinde yer alan ödenek ve bütçe gideri tutarlarının kanunlaşmasında, kamu idareleri kesin hesaplarında yer alan “fonksiyonel sınıflandırmaya göre bütçe giderleri icmali cetvelleri”ndeki tutarlar ile bu tutarların genel toplamları esas alınmaktadır.

6085 sayılı Kanun’un 41’inci maddesinde yer alan, genel uygunluk bildirim taslağının denetim sonuçları ve faaliyet raporları dikkate alınarak hazırlanacağına ilişkin hükme istinaden, denetim raporlarındaki bulguların kamu idareleri kesin hesaplarında yer alan “fonksiyonel sınıflandırmaya göre bütçe giderleri icmali cetvelleri”ndeki tutarlarda doğrudan bir değişikliğe yol açıp açmadığı hususunda gerekli incelemeler yapılmıştır. Merkezi yönetim bütçesinin fonksiyonel sınıflandırmaya göre genel görünümü Tablo 9’da, kamu idareleri kesin hesaplarında yer alan “fonksiyonel sınıflandırmaya göre bütçe giderleri icmali cetvelleri”ndeki tutarlar ise bütçe türüne göre EK 1, EK 2 ve EK 3’te verilmiştir.

Sayıştay Denetim Raporları nezdinde yapılan incelemeler sonucunda, ödenek ve bütçe gideri tutarlarında değişikliğe yol açan bir tespitin bulunmadığı görülmüştür.

Tablo 9: Fonksiyonel Sınıflandırmaya Göre 2020 Yılı Merkezi Yönetim Bütçe Giderleri ve Ödenekleri

Bütçe Türü	Fonksiyonel Sınıflandırma	Başlangıç Ödenegi	Toplam Ödenek	Bütçe Gideri	Ödenek Üstü Bütçe Gideri	İptal Edilen Ödenek	Ertesi Yıla Devredilen Ödenek	(TL)
Genel Bütçe	Genel Kamu Hizmetleri	389.773.780.000,00	425.046.278.326,75	418.079.124.953,06	2.129.474.399,31	7.901.974.790,67	1.194.652.982,33	
	Savunma Hizmetleri	56.260.942.000,00	62.081.402.897,17	62.668.229.821,23	13.862.959.060,12	59.533.777,30	13.216.598.358,76	
	Kamu Düzeni ve Güvenlik Hizmetleri	84.058.928.000,00	72.752.741.372,26	91.913.473.446,91	22.053.619.364,73	242.414.337,04	2.650.472.953,04	
	Ekonomik İşler ve Hizmetler	71.565.924.000,00	91.392.542.089,12	85.455.971.549,89	0,00	1.448.957.225,86	4.487.613.313,37	
	Çevre Koruma Hizmetleri	560.650.000,00	1.078.295.869,55	1.016.124.176,05	0,00	23.757.146,26	38.414.547,24	
	İskan ve Toplum Refahı Hizmetleri	7.192.107.000,00	8.991.373.926,19	8.855.660.887,28	0,00	132.795.725,38	2.917.313,53	
	Sağlık Hizmetleri	58.506.086.000,00	51.992.472.136,97	65.014.432.986,75	13.212.308.208,84	172.854.448,90	17.492.910,16	
	Dinlenme, Kültür ve Din Hizmetleri	17.702.330.000,00	15.574.353.052,01	18.983.565.606,28	4.462.644.258,59	201.771.849,67	851.659.854,65	
	Eğitim Hizmetleri	132.896.516.000,00	94.870.630.309,35	132.792.036.890,60	39.148.471.034,48	280.123.796,62	946.940.656,61	
	Sosyal Güvenlik ve Sosyal Yardım Hizmetleri	263.503.934.000,00	298.801.331.913,17	298.384.517.047,90	143.754,87	300.840.323,05	116.118.297,09	
<b>Genel Bütçe Toplamı</b>		<b>1.082.021.197.000,00</b>	<b>1.122.581.421.892,54</b>	<b>1.183.163.137.365,95</b>	<b>94.869.620.080,94</b>	<b>10.765.023.420,75</b>	<b>23.522.881.186,78</b>	
Özel Bütçe	Genel Kamu Hizmetleri	8.935.880.500,00	12.613.639.150,93	11.076.487.513,18	9.729,60	1.462.014.325,14	75.147.042,21	
	Savunma Hizmetleri	101.734.000,00	116.400.959,49	115.477.836,29	0,00	923.123,20	0,00	
	Kamu Düzeni ve Güvenlik Hizmetleri	1.111.770.000,00	4.117.741.056,76	3.362.499.290,84	0,00	755.241.765,92	0,00	
	Ekonomik İşler ve Hizmetler	36.138.222.000,00	66.159.065.403,64	65.113.127.238,69	0,00	545.818.286,40	500.119.878,55	
	Çevre Koruma Hizmetleri	65.285.000,00	49.785.888,29	49.570.161,70	0,00	215.726,59	0,00	
	İskan ve Toplum Refahı Hizmetleri	1.279.608.000,00	2.341.204.245,74	2.317.179.352,43	0,00	24.024.892,57	0,74	
	Sağlık Hizmetleri	3.529.040.000,00	4.919.287.027,23	3.837.363.668,51	0,00	1.067.629.364,44	14.293.994,28	
	Dinlenme, Kültür ve Din Hizmetleri	1.510.478.500,00	2.075.524.816,23	1.970.469.777,78	0,00	105.055.038,45	0,00	
	Eğitim Hizmetleri	29.642.550.000,00	34.403.396.431,94	32.179.270.625,49	9.054.372,72	2.204.532.605,67	28.647.573,50	
	Sosyal Güvenlik ve Sosyal Yardım Hizmetleri	108.606.000,00	160.026.608,07	147.625.306,54	0,00	11.149.364,83	1.251.936,70	
<b>Özel Bütçe Toplamı</b>		<b>82.423.174.000,00</b>	<b>126.956.071.588,32</b>	<b>120.169.070.771,45</b>	<b>9.064.102,32</b>	<b>6.176.604.493,21</b>	<b>619.460.425,98</b>	
Düzenleyici ve Denetleyici Kurum Bütçeleri	Genel Kamu Hizmetleri	682.472.000,00	815.176.754,53	697.312.475,58	0,00	117.864.278,95	0,00	
	Savunma Hizmetleri	280.000,00	280.000,00	5.784,06	0,00	274.215,94	0,00	
	Kamu Düzeni ve Güvenlik Hizmetleri	229.643.000,00	273.854.041,17	239.445.266,71	0,00	34.408.774,46	0,00	
	Ekonomik İşler ve Hizmetler	6.636.539.000,00	6.700.106.495,47	5.857.398.063,17	0,00	842.708.432,30	0,00	
Düzenleyici ve Denetleyici Kurum Bütçeleri	Dinlenme, Kültür ve Din Hizmetleri	74.564.000,00	72.319.000,00	69.877.453,10	0,00	2.441.546,90	0,00	
	Sosyal Güvenlik ve Sosyal Yardım Hizmetleri	202.000,00	202.000,00	0,00	0,00	202.000,00	0,00	
<b>Düzenleyici ve Denetleyici Kurum Bütçeleri Toplamı</b>		<b>7.623.700.000,00</b>	<b>7.861.938.291,17</b>	<b>6.864.039.042,62</b>	<b>0,00</b>	<b>997.899.248,55</b>	<b>0,00</b>	
<b>Genel Toplam</b>		<b>1.172.068.071.000,00</b>	<b>1.257.399.431.772,03</b>	<b>1.310.196.247.180,02</b>	<b>94.878.684.183,26</b>	<b>17.939.527.162,51</b>	<b>24.142.341.612,76</b>	



### 2.2.1. 2020 Yılı Yedek Ödenek Kullanımı

Merkezi yönetim kesin hesabı ile kamu idareleri kesin hesapları ödenek bilgileri üzerinde yapılan incelemeler neticesinde Cumhurbaşkanlığı Strateji ve Bütçe Başkanlığı 2020 Yılı Kesin Hesabının yedek ödenek tertibinde, aşağıdaki tabloda yer alan işlemlerin yapıldığı görülmüştür.

**Tablo 10: Yedek Ödenek Tertibinden (09.6) Yapılan İşlemler**

Bütçe Tertibi	Başlangıç Ödenegi (a)	Aktarma ile Eklenen Ödenek			Toplam Yedek Ödenek (d=a+ç)	Yedek Ödenekten Aktarmalar ile Düşülen (e)	Kalan Yedek Ödenek (d-e)
		Kurum Dışı (b)	Kurum İçi (c)	Toplamı (ç=b+c)			
01.80.32.00-01.1.2.00-1-09.6	3.749.149.000,00	92.047.011.906,00	711.616.523,00	92.758.628.429,00	96.507.777.429,00	96.507.777.429,00	0,00

Tablo 10’da görüldüğü üzere toplam 96.507.777.429,00 Türk Liralık yedek ödeneğin tamamının aktarmalarla düştüğü görülmüştür.

5018 sayılı Kanun’un “Yedek ödenek” başlıklı 23’üncü maddesinde:

“Merkezî yönetim bütçe kanununda belirtilen hizmet ve amaçları gerçekleştirmek, ödenek yetersizliğini gidermek veya bütçelerde öngörülmeven hizmetler için, bu Kanuna ekli (I) sayılı cetvelde yer alan idareler ile (II) sayılı cetvelde yer alan idarelerden merkezî yönetim bütçe kanununda gösterilecek olanların bütçelerine aktarılmak üzere, genel bütçe ödeneklerinin yüzde ikisine kadar (...) yedek ödenek konulabilir. Bu ödenekten aktarma yapmaya Cumhurbaşkanı yetkilidir.

Malî yıl içinde yedek ödenekten yapılan aktarmaların tür, tutar ve idareler itibarıyla dağılımı, yılın bitimini takip eden on beş gün içinde Cumhurbaşkanlığı tarafından ilan edilir.”

hükmü yer almaktadır.

2020 Yılı Merkezi Yönetim Bütçe Kanunu ile Cumhurbaşkanlığı Strateji ve Bütçe Başkanlığı yedek ödenek tertibinden (01.80.32.00-01.1.2.00-1-09.6) kullanılan toplam 96.507.777.429,00 Türk Liralık yedek ödeneğe ilişkin tür, tutar ve idareler itibarıyla dağılım bilgileri Cumhurbaşkanlığı Strateji ve Bütçe Başkanlığınca yayımlanan 15.01.2021 tarihli duyuru ve eki tablolarda ilan edilmiştir.

Yukarıda yer verilen 5018 sayılı Kanun’un 23’üncü maddesi hükmü uyarınca, genel bütçeli idarelerin yedek ödenek miktarına getirilen %2’lik sınırlama, başlangıç ödeneklerine ilişkindir. 2020 Yılı Merkezi Yönetim Bütçe Kanunu’nun 6’ncı maddesinin birinci fıkrasındaki;

“Bu Kanunla verilen ödeneklerin etkin ve verimli bir şekilde kullanılması amacıyla, kamu idarelerinin yıl içinde ortaya çıkabilecek ihtiyaç fazlası ödeneklerinin diğer kamu idarelerinin ödenek ihtiyacının karşılanmasında kullanılmasını temin etmek veya ödeneklerin öncelikli hizmetlerde kullanılmasını sağlamak üzere genel bütçe ödeneklerinin yüzde 10’unu aşmamak kaydıyla; genel bütçe kapsamındaki kamu idareleri ile özel bütçeli idarelerin bütçelerine konulan (01), (02), (03), (05), (06), (07), (08) ve (09) ekonomik kodlarındaki ödenekleri kamu idareleri bütçeleri arasında veya Strateji ve Bütçe Başkanlığı bütçesinin “Yedek Ödenek” tertibine aktarmaya Cumhurbaşkanı yetkilidir.”

düzenlemesi dâhilinde yapılan ödenek aktarmaları sonucunda, yedek ödenek tutarı 96.507.777.429,00 Türk Lirasına ulaşmıştır. Bu tutar, 1.122.581.421.892,54 Türk Liralık genel bütçeli idareler yılsonu toplam ödeneğinin %8,60’ına tekabül etmektedir.

Konu, Türkiye Büyük Millet Meclisinin bilgilerine arz olunur.

#### 2.2.1.1. Kurum Dışı Aktarma ile Yedek Ödeneye Eklenen Ödeneklerin İncelenmesi

Yedek ödenek tertibine (01.80.32.00-01.1.2.00-1-09.6), on kamu idaresine ait 42 adet bütçe tertibinden kurum dışı aktarmalar ile 92.047.011.906,00 Türk Lirası eklenmiştir. Tablo 11’de bu tutarın idareler bazında dağılımı görülmektedir.

**Tablo 11: Kurum Dışı Aktarma ile Yedek Ödeneye Eklenen Ödenekler**

(TL)

Kamu İdaresi	Bütçe Tertibi	Tutar	Toplam Tutar	Genel Toplam İçindeki Oranı (%)
Milli Eğitim Bakanlığı	13.01.00.62-01.3.9.00-1-01.1	1.400.000.000,00	44.600.000.000,00	48,45
	13.01.31.62-09.1.1.00-1-01.1	500.000.000,00		
	13.01.31.62-09.1.2.00-1-01.1	21.900.000.000,00		
	13.01.31.62-09.1.2.00-1-01.2	3.400.000.000,00		
	13.01.31.62-09.1.2.00-1-02.1	2.900.000.000,00		
	13.01.31.62-09.1.2.00-1-02.2	500.000.000,00		
	13.01.32.62-09.2.1.00-1-01.1	4.200.000.000,00		
	13.01.32.62-09.2.1.00-1-01.2	200.000.000,00		
	13.01.32.62-09.2.1.00-1-02.1	600.000.000,00		
	13.01.33.62-09.2.2.00-1-01.1	5.700.000.000,00		
	13.01.33.62-09.2.2.00-1-01.2	500.000.000,00		
	13.01.33.62-09.2.2.00-1-02.1	800.000.000,00		
	13.01.37.62-09.2.2.00-1-01.1	800.000.000,00		
	13.01.37.62-09.2.2.00-1-01.2	100.000.000,00		
	13.01.38.62-09.5.0.00-1-01.1	500.000.000,00		
13.01.43.62-09.5.0.00-1-01.1	600.000.000,00			
	10.82.00.62-03.1.1.00-1-01.1	12.166.000.000,00	14.537.000.000,00	15,79

Kamu İdaresi	Bütçe Tertibi	Tutar	Toplam Tutar	Genel Toplam İçindeki Oranı (%)
Emniyet Genel Müdürlüğü	10.82.00.62-03.1.1.00-1-02.1	2.371.000.000,00		
Milli Savunma Bakanlığı	09.01.30.00-02.1.0.00-1-01.1	10.228.000.000,00	11.960.000.000,00	12,99
	09.01.30.00-02.1.0.00-1-02.1	1.732.000.000,00		
Sağlık Bakanlığı	15.01.00.04-01.3.9.00-1-06.5	24.000.000,00	10.120.002.000,00	11,00
	15.01.00.62-07.2.1.02-1-03.5	2.000,00		
	15.01.00.62-07.3.1.00-1-01.1	6.000.000.000,00		
	15.01.00.62-07.3.1.00-1-01.2	1.000.000.000,00		
	15.01.00.62-07.3.1.00-1-02.1	1.500.000.000,00		
	15.01.00.62-07.3.1.16-1-06.1	16.000.000,00		
	15.01.00.62-07.3.1.16-1-06.5	80.000.000,00		
	15.01.00.62-07.4.0.00-1-01.1	1.500.000.000,00		
Diyanet İşleri Başkanlığı	01.77.00.62-08.4.0.00-1-01.1	3.600.000.000,00	5.100.000.000,00	5,54
	01.77.00.62-08.4.0.00-1-01.2	900.000.000,00		
	01.77.00.62-08.4.0.00-1-02.1	600.000.000,00		
Adalet Bakanlığı	08.01.00.62-03.3.2.00-1-01.1	1.800.000.000,00	3.000.000.000,00	3,26
	08.01.32.62-03.4.0.00-1-01.1	1.200.000.000,00		
Jandarma Genel Komutanlığı	10.81.02.01-03.1.1.00-1-01.1	834.000.000,00	1.400.000.000,00	1,52
	10.81.02.01-03.1.1.00-1-02.1	307.000.000,00		
	10.81.02.01-03.1.1.00-1-01.5	168.000.000,00		
	10.81.02.01-03.1.1.00-1-02.5	61.000.000,00		
	10.81.02.01-03.1.1.00-1-01.3	27.000.000,00		
	10.81.02.01-03.1.1.00-1-02.3	3.000.000,00		
Gençlik ve Spor Bakanlığı	29.01.00.62-09.6.0.03-1-05.2	600.000.000,00	600.000.000,00	0,65
Ticaret Bakanlığı	31.01.39.00-04.1.1.00-1-05.2	400.000.000,00	400.000.000,00	0,44
Hazine ve Maliye Bakanlığı	12.01.44.00-01.1.2.00-1-08.1	330.009.906,00	330.009.906,00	0,36
<b>Toplam</b>		<b>92.047.011.906,00</b>	<b>92.047.011.906,00</b>	<b>100</b>

### 2.2.1.2. Yedek Ödenekten Aktarmalar ile Düşülen Ödeneklerin İncelenmesi

Yedek ödenekten aktarmalar ile düşülen 101.610.511.906,00 Türk Lirası ödenek, kamu idarelerine ait 1609 adet bütçe tertibine eklenmiştir. Tablo 12’de bu tutarın %70’ini oluşturan ilk 20 bütçe tertibine yer verilmiştir.

**Tablo 12: Yedek Ödenekten Aktarma Yapılan Kamu İdareleri**

(TL)

Kamu İdaresi	Bütçe Tertibi	Tutar
Aile, Çalışma ve Sosyal Hizmetler Bakanlığı	24.01.00.23-10.9.9.26-1-05.2	19.724.000.000,00
Karayolları Genel Müdürlüğü	40.52.33.00-04.5.1.02-2-06.5	13.174.395.301,00
Aile, Çalışma ve Sosyal Hizmetler Bakanlığı	24.01.34.00-10.7.0.11-1-05.2	4.400.000.000,00
Hazine ve Maliye Bakanlığı	12.01.40.00-04.5.5.00-1-08.1	3.972.891.557,00
Ulaştırma ve Altyapı Bakanlığı	34.01.38.00-04.5.5.00-1-06.5	3.358.325.443,00
Afet ve Acil Durum Yönetimi Başkanlığı	10.86.32.00-10.9.9.00-1-07.1	3.013.511.000,00
Hazine ve Maliye Bakanlığı	12.01.32.00-10.9.9.23-1-05.2	2.933.192.000,00
Hazine ve Maliye Bakanlığı	12.01.32.00-01.1.2.00-1-05.2	2.512.000.000,00
Milli Savunma Bakanlığı	09.01.30.00-02.1.0.00-1-03.2	2.485.000.000,00
Karayolları Genel Müdürlüğü	40.52.34.00-04.5.1.00-2-05.4	2.245.378.000,00
Hazine ve Maliye Bakanlığı	12.01.32.00-10.9.9.22-1-05.2	1.969.428.000,00
Sağlık Bakanlığı	15.01.50.00-07.4.0.00-1-03.2	1.864.277.000,00
Karayolları Genel Müdürlüğü	40.52.35.00-04.5.1.02-2-06.5	1.708.109.000,00
Adalet Bakanlığı	08.01.32.62-03.4.0.00-1-03.2	1.464.000.000,00
Cumhurbaşkanlığı	01.01.00.00-01.1.1.30-1-03.4	1.200.000.000,00
Devlet Su İşleri Genel Müdürlüğü	40.57.00.61-04.7.4.00-2-06.5	1.132.977.000,00
Sağlık Bakanlığı	15.01.00.62-07.3.1.00-1-03.2	1.000.000.000,00
Devlet Su İşleri Genel Müdürlüğü	40.57.32.00-04.7.4.00-2-06.5	995.500.000,00
Karayolları Genel Müdürlüğü	40.52.33.00-04.5.1.05-2-06.5	979.914.702,00
Afet ve Acil Durum Yönetimi Başkanlığı	10.86.00.04-10.9.9.10-1-05.4	962.000.000,00
<b>Ara Toplam (20 Tertip)</b>		<b>71.094.899.003,00</b>
<b>Toplam (1609 Tertip)</b>		<b>101.610.511.906,00</b>

## 2.2.2. Bütçe Giderleri

Merkezi yönetim kesin hesabı ile kamu idareleri kesin hesapları bütçe giderleri üzerinde yapılan incelemeler neticesinde tespit olunan hususlara aşağıda yer verilmiştir.

### 2.2.2.1. Ödenek Üstü Giderler

Genel bütçeli idareler ve özel bütçeli idarelere ilişkin merkezi yönetim ödenek üstü gider toplamının, 5018 sayılı Kanun'a ekli;

(I) sayılı cetvelde yer alan genel bütçe kapsamındaki kamu idareleri için ayrıntısı Tablo 13 ve Tablo 14'te gösterildiği üzere 94.869.620.080,94 Türk Lirası,

**Tablo 13: Genel Bütçeli İdarelerin Kamu İdaresine Göre Ödenek Üstü Giderleri**

(TL)

Kurum Kodu	Kamu İdaresi	Ödenek Üstü Gider Tutarı
13.00	Milli Eğitim Bakanlığı	41.253.445.242,26
10.82	Emniyet Genel Müdürlüğü	15.480.299.127,64
09.00	Milli Savunma Bakanlığı	13.862.959.060,12
15.00	Sağlık Bakanlığı	13.215.458.391,47
01.77	Diyanet İşleri Başkanlığı	4.462.644.258,59
08.00	Adalet Bakanlığı	3.471.022.975,62
10.81	Jandarma Genel Komutanlığı	3.123.647.270,37
24.00	Aile, Çalışma ve Sosyal Hizmetler Bakanlığı	143.754,87
<b>Toplam</b>		<b>94.869.620.080,94</b>

**Tablo 14: Genel Bütçeli İdarelerin Fonksiyonel Sınıflandırmaya Göre Ödenek Üstü Giderleri**

(TL)

Fonksiyon Kodu	Fonksiyon Adı	Kamu İdaresi	Ödenek Üstü Gider Tutarı
01	Genel Kamu Hizmetleri	Adalet Bakanlığı	12.704.424,29
		Emniyet Genel Müdürlüğü	27.484,83
		Milli Eğitim Bakanlığı	2.113.592.307,56
		Sağlık Bakanlığı	3.150.182,63
02	Savunma Hizmetleri	Milli Savunma Bakanlığı	13.862.959.060,12
03	Kamu Düzeni ve Güvenlik Hizmetleri	Adalet Bakanlığı	3.458.318.551,33
		Emniyet Genel Müdürlüğü	15.471.653.543,03
		Jandarma Genel Komutanlığı	3.123.647.270,37
07	Sağlık Hizmetleri	Sağlık Bakanlığı	13.212.308.208,84
08	Dinlenme, Kültür ve Din Hizmetleri	Diyanet İşleri Başkanlığı	4.462.644.258,59
09	Eğitim Hizmetleri	Emniyet Genel Müdürlüğü	8.618.099,78
		Milli Eğitim Bakanlığı	39.139.852.934,70
10	Sosyal Güvenlik ve Sosyal Yardım Hizmetleri	Aile, Çalışma ve Sosyal Hizmetler Bakanlığı	143.754,87
<b>Toplam</b>			<b>94.869.620.080,94</b>

(II) sayılı cetvelde yer alan özel bütçeli idareler için ayrıntısı Tablo 15 ve Tablo 16'da gösterildiği üzere 9.064.102,32 Türk Lirası,

**Tablo 15: Özel Bütçeli İdarelerin Kamu İdaresine Göre Ödenek Üstü Giderleri**

(TL)

Kurum Kodu	Kamu İdaresi	Ödenek Üstü Gider Tutarı
38.17	Selçuk Üniversitesi	7.743.474,32
38.71	Ağrı İbrahim Çeçen Üniversitesi	567.908,57
38.66	Yozgat Bozok Üniversitesi	288.670,32
39.19	Malatya Turgut Özal Üniversitesi	205.413,61
38.55	Ahi Evran Üniversitesi	180.237,78
39.23	Samsun Üniversitesi	64.813,78
38.82	Osmaniye Korkut Ata Üniversitesi	7.234,25
40.66	Türkiye Uzay Ajansı	6.245,08
39.08	Bandırma Onyedİ Eylül Üniversitesi	92,67
38.64	Giresun Üniversitesi	11,92
39.07	Sağlık Bilimleri Üniversitesi	0,02
<b>Toplam</b>		<b>9.064.102,32</b>

**Tablo 16: Özel Bütçeli İdarelerin Fonksiyonel Sınıflandırmaya Göre Ödenek Üstü Giderleri**

(TL)

Fonksiyon Kodu	Fonksiyon Adı	Kamu İdaresi	Ödenek Üstü Gider Tutarı
01	Genel Kamu Hizmetleri	Bandırma Onyedİ Eylül Üniversitesi	92,67
		Malatya Turgut Özal Üniversitesi	3.391,85
		Türkiye Uzay Ajansı	6.245,08
09	Eğitim Hizmetleri	Selçuk Üniversitesi	7.743.474,32
		Ahi Evran Üniversitesi	180.237,78
		Giresun Üniversitesi	11,92
		Yozgat Bozok Üniversitesi	288.670,32
		Ağrı İbrahim Çeçen Üniversitesi	567.908,57
		Osmaniye Korkut Ata Üniversitesi	7.234,25
		Sağlık Bilimleri Üniversitesi	0,02
		Malatya Turgut Özal Üniversitesi	202.021,76
		Samsun Üniversitesi	64.813,78
		<b>Toplam</b>	

olmak üzere, toplam 94.878.684.183,26 Türk Lirası ödenek üstü giderin gerçekleştiği tespit edilmiş olup, ayrıntısı EK 4 – EK 8’deki tablolarda gösterilmiştir.

(III) sayılı cetvelde yer alan düzenleyici ve denetleyici kurumlarda ödenek üstü gider kullanımı olmamıştır.

Ancak 5018 sayılı Kanun’un,

Bütçe ödeneklerinin kullanılmasında uyulacak esasları belirleyen “Ödeneklerin kullanılması” başlıklı 20’nci maddesinin birinci fıkrasının (d) bendinde;

*“Kamu idareleri, bütçelerinde yer alan ödeneklerin üzerinde harcama yapamaz. Bütçeyle verilen ödenekler, tahsis edildikleri amaçlar doğrultusunda yılı içinde yaptırılan iş, satın alınan mal ve hizmetler ile diğer giderlerin karşılanmasında kullanılır...”*

“Yüklenmeye girişilmesi” başlıklı 26’ncı maddesinde;

*“...Bütçede yeterli ödeneği bulunmayan işler için yüklenmeye girişilemez. Yüklenme süresi mali yılla sınırlıdır. Harcama yetkilileri, tahsis edilen ödenekler dâhilinde yüklenmeye girebilirler...”*

“Harcama yetkisi ve yetkilisi” başlıklı 31’inci maddesinin altıncı fıkrasında;

*“Harcama yetkilileri bütçede öngörülen ödenekleri kadar, ödenek gönderme belgesiyle kendisine ödenek verilen harcama yetkilileri ise tahsis edilen ödenek tutarında harcama yapabilir.”*

“Ödenek üstü harcama” başlıklı 70’inci maddesinde;

*“Kamu zararı oluşturmamakla birlikte bütçelere, ayrıntılı harcama programlarına, serbest bırakma oranlarına aykırı olarak veya ödenek gönderme belgelerindeki ödenek miktarını aşan harcama talimatı veren harcama yetkililerine, her türlü aylık, ödenek, zam ve tazminat dâhil yapılan bir aylık net ödemeler toplamının iki katı tutarına kadar para cezası verilir.”*

hükümleri bulunmaktadır.

Bu hükümlere göre, belirli hizmetler için bütçeye konulmuş bulunan ödeneklerden fazla harcama yapılmaması, ödenek kullanımında esastır.

5018 sayılı Kanun’un,

20’nci maddesinin birinci fıkrasının (g) bendinde;

*“Genel veya kısmi seferberlik, savaş ilanı veya zorunlu askeri hazırlıkların yapıldığı olağanüstü hallerde Millî Savunma Bakanlığı, Jandarma Genel Komutanlığı ve Sahil Güvenlik Komutanlığı bütçelerindeki mevcut ödenekler, bu idarelerin ödenek toplamları aşılmamak şartıyla, birleştirilerek kullanılabilir. Bu durumda da mevcut ödeneklerin yeterli olmaması halinde toplam ödenek tutarının yüzde on beşine kadar ek harcama yapılabilir...”*

hükmü ile muhtemel istisnalar ortaya konulmuş;

“Merkezi yönetim bütçe kanun teklifinin görüşülmesi” başlıklı 19’uncu maddesinin son fıkrasında yer alan,

“Merkezi yönetim kapsamındaki kamu idarelerinin bütçelerindeki ödeneklerin yetersiz kalması halinde veya öngörülmeven hizmetlerin yerine getirilmesi amacıyla, karşılığı gelir gösterilmek kaydıyla, kanunla ek bütçe yapılabilir”

hükmü ile ödenek yetersizlikleri halinde ek bütçe yapılabilmesi şartları belirlenmiş;

“Yedek ödenek” başlıklı 23’üncü maddesinin birinci fıkrasında;

“Merkezî yönetim bütçe kanununda belirtilen hizmet ve amaçları gerçekleştirmek, ödenek yetersizliğini gidermek veya bütçelerde öngörülmeven hizmetler için, bu Kanuna ekli (I) sayılı cetvelde yer alan idareler ile (II) sayılı cetvelde yer alan idarelerden merkezî yönetim bütçe kanununda gösterilecek olanların bütçelerine aktarılmak üzere, genel bütçe ödeneklerinin yüzde ikisine kadar yedek ödenek konulabilir. Bu ödenekten aktarma yapmaya Cumhurbaşkanı yetkilidir.”,

2020 Yılı Merkezi Yönetim Bütçe Kanunu’nun “Gerektiğinde kullanılacak ödenekler” başlıklı 5’inci maddesinin birinci fıkrasında da;

“Personel Giderlerini Karşılama Ödeneği:

Genel bütçe kapsamındaki kamu idareleri ile özel bütçeli idarelerin bütçelerine konulan ödeneklerin yetmeyeceği anlaşıldığı takdirde, ilgili mevzuatının gerektirdiği giderler için “Personel Giderleri” ve “Sosyal Güvenlik Kurumlarına Devlet Primi Giderleri” ile ilgili mevcut veya yeni açılacak tertiplere, Strateji ve Bütçe Başkanlığı bütçesinin 01.80.32.00-01.1.2.00-1-09.1 tertibinde yer alan ödenekten aktarma yapmaya, ...Cumhurbaşkanı yetkilidir.”

hükümlerine yer verilmek suretiyle de muhtemel ödenek üstü gider oluşumlarının önüne geçilmesi amaçlanmıştır.

Görüleceği üzere, 5018 sayılı Kanun’un “Ödeneklerin kullanılması” başlıklı 20’nci maddesinin birinci fıkrasının (g) bendinde yer alan, genel veya kısmi seferberlik, savaş ilanı veya zorunlu askeri hazırlıkların yapıldığı olağanüstü hallerde ve Millî Savunma Bakanlığı, Jandarma Genel Komutanlığı ve Sahil Güvenlik Komutanlığı bütçeleriyle sınırlı olmak üzere getirilen istisna hükmü ile 2020 Yılı Merkezi Yönetim Bütçe Kanunu’nun “Gerektiğinde



*kullanılabilecek ödenekler*” başlıklı 5’inci maddesinin birinci fıkrasında öngörülenler dışında ödenek üstü gider yapılmasına cevaz veren bir düzenleme bulunmamaktadır. Yapılan incelemelerde, yukarıda yer verilen kamu idarelerindeki ödenek üstü giderlerin “*Personel Giderleri*” ve “*Sosyal Güvenlik Kurumlarına Devlet Primi Giderleri*” ile ilgili olduğu görülmüştür.

2020 Yılı Merkezi Yönetim Kesin Hesap Kanunu Teklifi’nin tamamlayıcı ödenekle ilgili 4’üncü maddesinin üçüncü fıkrasını etkileyen ve 2020 Yılı Merkezi Yönetim Bütçe Kanunu’nun “*Gerektiğinde kullanılabilecek ödenekler*” başlıklı 5’inci maddesinin birinci fıkrası çerçevesinde aktarılan ve tamamı “*Personel Giderleri*” ve “*Sosyal Güvenlik Kurumlarına Devlet Primi Giderleri*” ile ilgili olarak yapılan; genel bütçeli idareler için 94.869.620.080,94 Türk Lirası ve özel bütçeli idareler için 9.064.102,32 Türk Lirası olmak üzere, merkezi yönetim toplamında 94.878.684.183,26 Türk Lirasına ulaşan ödenek üstü gider tutarı için, 2020 Yılı Merkezi Yönetim Bütçe Kanunu’nun 5’inci maddesinin birinci fıkrası ile 5018 sayılı Kanun’un yukarıda yer verilen 20, 26, 31 ve 70’inci maddeleri çerçevesinde tamamlayıcı ödenek verilip verilmemesi hususu,

Türkiye Büyük Millet Meclisinin takdirindedir.

#### **2.2.2.1.1. Genel Bütçeli İdarelerde Ödenek Üstü Giderlerin Tertip Bazında Yıllar İtibarıyla Karşılaştırması**

2020 yılında genel bütçeli idarelerce gerçekleştirilen 94.869.620.080,94 Türk Lirası ödenek üstü giderin 66.338.495.385,48 Türk Lirası, daha önceki yılda da ödenek üstü gider yapılan (01)“*Personel Giderleri*” ve (02)“*Sosyal Güvenlik Kurumlarına Devlet Primi Giderleri*” açıklamalı 10 adet tertibe ilişkin olup, bu tertiplerde gerçekleştirilen 2019 ve 2020 yıllarına ait ödenek üstü gider tutarları Tablo 17’de gösterilmiştir.

**Tablo 17: Genel Bütçeli İdarelerde Tertip Bazında Ödenek Üstü Giderlerin Yıllar İtibarıyla Karşılaştırması**

(TL)

Kamu İdaresi	Bütçe Tertibi	Ödenek Üstü Gider	
		2019	2020
Milli Eğitim Bakanlığı	13.01.31.62-09.1.2.00-1.01.1	18.547.584.421,61	19.922.488.298,70
Emniyet Genel Müdürlüğü	10.82.00.62-03.1.1.00-1.01.1	7.876.056.314,14	12.855.792.000,41
Milli Savunma Bakanlığı	09.01.30.00-02.1.0.00-1.01.1	1.038.370,24	11.994.328.600,72
Milli Eğitim Bakanlığı	13.01.33.62-09.2.2.00-1.01.1	4.554.775.336,53	5.179.885.560,84
Milli Eğitim Bakanlığı	13.01.32.62-09.2.1.00-1.01.1	3.767.522.936,71	4.485.613.165,74
Milli Eğitim Bakanlığı	13.01.31.62-09.1.2.00-1.02.1	2.172.884.707,04	2.955.303.215,64
Emniyet Genel Müdürlüğü	10.82.00.62-03.1.1.00-1.02.1	1.069.037.325,08	2.488.939.943,71
Adalet Bakanlığı	08.01.00.62-03.3.2.00-1.01.1	1.514.975,97	2.419.379.477,00
Milli Eğitim Bakanlığı	13.01.31.62-09.1.2.00-1.01.2	1.324.817.328,56	2.168.134.663,32
Milli Savunma Bakanlığı	09.01.30.00-02.1.0.00-1.02.1	2.126.417,89	1.868.630.459,40
<b>Toplam (10 Adet Tertip)</b>		<b>39.317.358.133,77</b>	<b>66.338.495.385,48</b>

### 2.2.2.1.2. Kurum Dışı Aktarmalarla Ödenek Düşme ve Ödenek İptal İşlemlerinin Ödenek Üstü Giderlere Etkisi

Genel bütçeli kamu idarelerinin kesin hesap gider cetvellerinde yer alan bazı tertiplerdeki kurum dışı aktarmalarla ödenek düşme ve ödenek iptal işlemlerinin ödenek üstü giderlere etkisi değerlendirilmiştir.

2020 yılında 5018 sayılı Kanun'un 21'inci maddesi ve 2020 Yılı Merkezi Yönetim Bütçe Kanunu'nun 6'ncı maddesinde yer alan hükümler çerçevesinde, Tablo 18'de görüleceği üzere 90.497.000.000,00 Türk Lirası ödenek kurum dışı aktarmalarla düşülmüştür. Bu işlemler sonucunda, söz konusu tertiplerde yer alan ödenekler yetersiz kaldığı için 92.442.098.959,17 Türk Lirası tutarında ödenek üstü gider yapıldığı görülmüştür.

**Tablo 18: Kurum Dışı Aktarmalarla Ödenek Düşme ve İptal İşlemlerinin Ödenek Üstü Gidere Etkisi**

(TL)

Kamu İdaresi	Bütçe Tertibi	Kurum Dışı Aktarma ile Düşülen Ödenek (06)	Ödenek Üstü Gider (16)
Milli Eğitim Bakanlığı	13.01.31.62-09.1.2.00-1-01.1	21.900.000.000,00	19.922.488.298,70
Emniyet Genel Müdürlüğü	10.82.00.62-03.1.1.00-1-01.1	12.166.000.000,00	12.855.792.000,41
Milli Savunma Bakanlığı	09.01.30.00-02.1.0.00-1-01.1	10.228.000.000,00	11.994.328.600,72
Sağlık Bakanlığı	15.01.00.62-07.3.1.00-1-01.1	6.000.000.000,00	6.270.180.738,77
Milli Eğitim Bakanlığı	13.01.33.62-09.2.2.00-1-01.1	5.700.000.000,00	5.179.885.560,84
Milli Eğitim Bakanlığı	13.01.32.62-09.2.1.00-1-01.1	4.200.000.000,00	4.485.613.165,74
Diyanet İşleri Başkanlığı	01.77.00.62-08.4.0.00-1-01.1	3.600.000.000,00	3.169.015.559,70
Milli Eğitim Bakanlığı	13.01.31.62-09.1.2.00-1-02.1	2.900.000.000,00	2.955.303.215,64
Jandarma Genel Komutanlığı	10.81.02.01-03.1.1.00-1-01.1	834.000.000,00	2.635.554.370,65
Emniyet Genel Müdürlüğü	10.82.00.62-03.1.1.00-1-02.1	2.371.000.000,00	2.488.939.943,71
Sağlık Bakanlığı	15.01.00.62-07.3.1.00-1-01.2	1.000.000.000,00	2.434.752.351,35
Adalet Bakanlığı	08.01.00.62-03.3.2.00-1-01.1	1.800.000.000,00	2.419.379.477,00
Milli Eğitim Bakanlığı	13.01.31.62-09.1.2.00-1-01.2	3.400.000.000,00	2.168.134.663,32
Milli Savunma Bakanlığı	09.01.30.00-02.1.0.00-1-02.1	1.732.000.000,00	1.868.630.459,40
Milli Eğitim Bakanlığı	13.01.00.62-01.3.9.00-1-01.1	1.400.000.000,00	1.688.536.387,41
Sağlık Bakanlığı	15.01.00.62-07.4.0.00-1-01.1	1.500.000.000,00	1.621.003.448,56
Sağlık Bakanlığı	15.01.00.62-07.3.1.00-1-02.1	1.500.000.000,00	1.334.879.797,93
Milli Eğitim Bakanlığı	13.01.37.62-09.2.2.00-1-01.1	800.000.000,00	867.688.299,72
Milli Eğitim Bakanlığı	13.01.33.62-09.2.2.00-1-02.1	800.000.000,00	773.345.049,19
Adalet Bakanlığı	08.01.32.62-03.4.0.00-1-01.1	1.200.000.000,00	743.005.641,02
Diyanet İşleri Başkanlığı	01.77.00.62-08.4.0.00-1-01.2	900.000.000,00	733.370.428,03
Milli Eğitim Bakanlığı	13.01.43.62-09.5.0.00-1-01.1	600.000.000,00	694.592.401,09
Milli Eğitim Bakanlığı	13.01.32.62-09.2.1.00-1-02.1	600.000.000,00	676.302.280,63
Milli Eğitim Bakanlığı	13.01.31.62-09.1.1.00-1-01.1	500.000.000,00	641.579.031,61
Diyanet İşleri Başkanlığı	01.77.00.62-08.4.0.00-1-02.1	600.000.000,00	560.107.404,78
Jandarma Genel Komutanlığı	10.81.02.01-03.1.1.00-1-02.1	307.000.000,00	415.328.258,56
Milli Eğitim Bakanlığı	13.01.38.62-09.5.0.00-1-01.1	500.000.000,00	368.072.341,98
Milli Eğitim Bakanlığı	13.01.31.62-09.1.2.00-1-02.2	500.000.000,00	364.635.489,52
Milli Eğitim Bakanlığı	13.01.33.62-09.2.2.00-1-01.2	500.000.000,00	40.706.796,43
Jandarma Genel Komutanlığı	10.81.02.01-03.1.1.00-1-01.5	168.000.000,00	39.035.775,63
Jandarma Genel Komutanlığı	10.81.02.01-03.1.1.00-1-01.3	27.000.000,00	16.726.624,24
Jandarma Genel Komutanlığı	10.81.02.01-03.1.1.00-1-02.5	61.000.000,00	13.042.741,18
Jandarma Genel Komutanlığı	10.81.02.01-03.1.1.00-1-02.3	3.000.000,00	2.137.382,73
Milli Eğitim Bakanlığı	13.01.32.62-09.2.1.00-1-01.2	200.000.000,00	4.972,98
<b>Toplam</b>		<b>90.497.000.000,00</b>	<b>92.442.098.959,17</b>

**2.2.2.2. Bütçe Giderlerinin İller İtibarıyla Dağılımı**

Merkezi yönetim bütçesine dâhil kamu idarelerinin bütçe giderleri il dağılımı icmalı cetvelleri, 5018 sayılı Kanun ile Kamu İdarelerinin Kesin Hesaplarının Düzenlenmesine İlişkin

Usul ve Esaslar Hakkında Yönetmelik gereği düzenlenip kesin hesap kanun teklifine eklenmektedir.

Bu cetvellerin düzenlenmesinde, bütçe giderinin yapıldığı muhasebe biriminin bulunduğu ilin esas alındığı görülmektedir. Bunun sonucu olarak, 1.310.196.247.180,02 Türk Lirası merkezi yönetim bütçe giderinin %73,13'üne karşılık gelen 958.185.078.047,78 Türk Lirası, Ankara ve İstanbul'da bulunan muhasebe birimlerine kaydedildiği için, bu harcamalara ilişkin hizmetlerin tamamı bu iki ilde yapılmış gibi görünmektedir.

“Merkezi Yönetim Kapsamındaki İdarelerin İller İtibarıyla Harcama Tutarları”na EK 9'da; en yüksek harcamanın yapıldığı illerin toplam harcama tutarlarına ise Tablo 19'da yer verilmiştir.

**Tablo 19: Merkezi Yönetim Kapsamındaki İdarelerce Yapılan Harcama Tutarının En Yüksek Olduğu İller**

İl Adı	Genel Bütçe Harcama Tutarı	Özel Bütçe Harcama Tutarı	Düzenleyici ve Denetleyici Kurumlar Harcama Tutarı	İlin Toplam Harcama Tutarı	Toplam Harcama Tutarı İçindeki Oranı (%)
Ankara	854.266.819.607,69	45.477.190.204,02	6.519.321.673,57	906.263.331.485,28	69,17
İstanbul	42.052.361.662,02	9.524.667.531,43	344.717.369,05	51.921.746.562,50	3,96
İzmir	17.545.302.662,39	5.094.369.290,86	0	22.639.671.953,25	1,73
Bursa	9.836.395.520,82	2.752.514.353,40	0	12.588.909.874,22	0,96
Diyarbakır	9.702.243.383,01	2.192.831.724,55	0	11.895.075.107,56	0,91
Adana	9.304.447.773,34	1.833.424.205,98	0	11.137.871.979,32	0,85
Konya	8.225.904.420,91	3.081.467.419,88	0	11.307.371.840,79	0,86
Antalya	8.095.258.006,77	2.826.939.040,23	0	10.922.197.047,00	0,83
Mersin	8.042.686.317,80	2.709.613.736,45	0	10.752.300.054,25	0,82
Kocaeli	7.852.604.652,17	2.210.840.922,31	0	10.063.445.574,48	0,77
<b>(*) Ara Toplam</b>	<b>974.924.024.006,92</b>	<b>77.703.858.429,11</b>	<b>6.864.039.042,62</b>	<b>1.059.491.921.478,65</b>	<b>80,87</b>
<b>(**) Toplam</b>	<b>1.183.163.137.365,95</b>	<b>120.169.070.771,45</b>	<b>6.864.039.042,62</b>	<b>1.310.196.247.180,02</b>	<b>100,00</b>

(\*) Bu tutar 10 ilin harcama tutarları toplamıdır.

(\*\*) Bu tutar 81 ilin harcama tutarları toplamıdır.

Örnek olarak yol yapım giderlerine ilişkin bütçe giderlerinin sadece 24 ilde gösterilebilmesi bu uygulamanın başka bir sonucudur. Detayı Tablo 20'de gösterildiği üzere, yol yapımına ait 23.455.480.173,99 Türk Lirası harcamanın %37,41'ine karşılık gelen 8.774.956.245,27 Türk Lirası tutarındaki harcama, yol yapımlarının gerçekleştirildiği iller yerine, kaydolduğu muhasebe birimi sebebiyle Ankara'da yapılmış gibi görülmektedir.

**Tablo 20: Yol Yapımına İlişkin Harcamaların İller İtibarıyla Dağılımı**

(TL)

İl Kodu	İl Adı	İl Harcama Tutarı	İl Harcama Tutarının Toplam Harcama Tutarı İçindeki Oranı (%)
06	Ankara	8.774.956.245,27	37,41
61	Trabzon	1.968.950.088,36	8,39
55	Samsun	1.758.014.380,16	7,50
33	Mersin	1.244.506.832,81	5,31
34	İstanbul	1.214.475.771,64	5,18
07	Antalya	1.067.756.989,50	4,55
16	Bursa	967.049.550,39	4,12
35	İzmir	954.813.225,51	4,07
37	Kastamonu	791.858.358,41	3,38
42	Konya	782.425.745,70	3,34
38	Kayseri	687.064.574,96	2,93
21	Diyarbakır	612.895.218,30	2,61
23	Elazığ	607.350.045,52	2,59
65	Van	594.605.080,97	2,53
25	Erzurum	511.111.614,93	2,18
36	Kars	467.311.450,07	1,99
58	Sivas	424.858.212,68	1,81
18	Çankırı	9.591.005,07	0,04
57	Sinop	7.900.556,65	0,03
48	Muğla	4.073.410,30	0,02
75	Ardahan	1.941.022,32	0,01
70	Karaman	1.778.515,35	0,01
41	Kocaeli	173.827,46	0,00
04	Ağrı	18.451,66	0,00
<b>Toplam</b>		<b>23.455.480.173,99</b>	<b>100,00</b>

Kesin hesap kanun teklifinde yer alan bütçe giderlerinin iller itibarıyla dağılımını gösteren icmal cetvelleri, bütçe giderine ilişkin muhasebe kaydının yapıldığı illerdeki kayıtlı tutarları göstermektedir. Bu durumda, bütçe giderleri ile bu giderlere ilişkin hizmetlerin fiilen gerçekleştirildiği iller arasında bağ kurulamamaktadır.

Bu itibarla, bütçe giderlerinin iller itibarıyla dağılımını gösteren icmal cetvellerinin, bütçe giderine ilişkin muhasebe kaydının yapıldığı il yerine yapılan hizmetin fiilen gerçekleştirildiği ili gösterecek şekilde düzenlenmesi uygun olacaktır.

### 2.2.3. Bütçe Giderleri Kesin Hesap Cetveli Açıklamaları

5018 sayılı Kanun'un 42'nci maddesi hükmü uyarınca merkezi yönetim kesin hesabına ve kamu idareleri kesin hesaplarına bütçe giderleri kesin hesap cetveli açıklaması eklenmektedir. Söz konusu açıklamaların, Kamu İdarelerinin Kesin Hesaplarının

Düzenlenmesine İlişkin Usul ve Esaslar Hakkında Yönetmelik'in 19'uncu maddesinde yer alan;

*“Bütçe giderleri kesin hesap cetvelinin açıklaması, bütçe hazırlama rehberi dikkate alınarak hizmet gerekçeleri belirtilmek suretiyle açık ve anlaşılır biçimde yapılır. Ödenek ve gider arasındaki farklar, nedenleri, iptal edilen ödenekler ve iptal edilme nedenleri açıklanır. Ödeneklerin bütçe giderlerine oranı gösterilerek, hedef, mali ve fiziki gerçekleşme durumu, bütçe başlangıç ödeneğine göre sapmalar ve nedenleri hakkında yeterli bilgi verilir.”*

hükmüne göre düzenlenmesi gerekmektedir.

Hazine ve Maliye Bakanlığınca her yıl yayımlanan kesin hesabın hazırlanmasına ilişkin genel yazıyla, gider kesin hesabı cetvelleri açıklamalarının, yukarıda yer verilen mevzuat hükmüne uygun ve ayrıntılı olarak hazırlanmasına özen gösterilmesi gerektiği kamu idarelerine duyurulmaktadır.

Kamu idarelerinin 2020 yılı kesin hesap cetvelleri gider açıklamaları incelendiğinde;

- İdarelerin bir kısmının fonksiyonel, diğer bir kısmının ekonomik kod düzeyinde sınıflandırma yaparak açıklamalara yer verdiği, bu konuda kamu idareleri arasında bir uygulama birliğinin bulunmadığı,

- Ödenek ve gider arasındaki farkın nedenlerine, ödenek iptal edilme nedenlerine, başlangıç ödeneğine göre sapmalara ve nedenlerine yer verilmediği,

- Bunun yerine genel ifadeler kullanılarak ödeneğin kullanım durumu hakkında bilgiler verildiği

görülmektedir.

Kamu idareleri bütçe giderleri kesin hesap cetveli açıklamalarında, sapmalar ve nedenleri hakkında yeterli bilgi verilmemesi, hizmet gerekçesi ve hedeflerinin gerçekleşen bütçe ile karşılaştırmasını zorlaştırmaktadır.

Bu çerçevede, açıklamaların, analitik bütçe sınıflandırma düzeyi bakımından kamu idareleri arasında karşılaştırmaya imkân verecek bir biçimde, bütçe hazırlama rehberi dikkate alınarak hizmet gerekçeleri belirtilmek suretiyle açık ve anlaşılır olarak, ödenek ve gider arasındaki sapmalar ile ödenek iptal nedenlerini içerecek şekilde düzenlenmesi gerekmektedir.

## 2.3. GELİR BÜTÇESİ

Merkezi yönetim kesin hesap kanunu ve eklerinde yer alan bütçe gelir tutarlarının kanunlaşmasında, genel bütçeli idareler açısından “*genel bütçeli idarelerin bütçe gelirleri kesin hesap icmali cetveli*” ile diğer kamu idareleri kesin hesaplarında yer alan “*bütçe gelirleri kesin hesap icmali cetveli*”ndeki gelir tahmini ve tahsilat tutarları esas alınmaktadır.

6085 sayılı Kanun’un 41’inci maddesinde yer alan hükme istinaden, denetim raporlarındaki bulguların kamu idareleri kesin hesaplarında yer alan bütçe gelirleri kesin hesap icmali cetvellerindeki bütçe gelirleri tutarlarında doğrudan bir değişikliğe yol açıp açmadığı hususunda gerekli incelemeler yapılmıştır.

Merkezi yönetim bütçesinin gelir çeşitlerine (birinci düzey) göre genel görünümü Tablo 21’de, özel bütçeli kamu idareleri ile düzenleyici ve denetleyici kurumların kesin hesaplarında yer alan “*bütçe gelirleri kesin hesap icmali cetveli*”ndeki gelir tahmini ve tahsilat tutarları ise *EK 10* ve *EK 11*’de verilmiştir.

Sayıştay Denetim Raporları nezdinde yapılan incelemeler sonucunda, bütçe gelirleri tutarlarında değişikliğe yol açan bir tespitin bulunmadığı görülmüştür.



Tablo 21: Merkezi Yönetim Bütçesi 2020 Yılı Bütçe Gelirleri

Bütçe Türü	Gelirler	Bütçe Gelir Tahmini	Red ve İadeler Tahmini	Net Tahmin	Tahsilat	Red ve İadeler Gerçekleşme	Net Tahsilat
Genel Bütçe	Vergi Gelirleri	912.523.630.000,00	127.921.814.000,00	784.601.816.000,00	983.258.491.366,54	150.007.989.470,05	833.250.501.896,49
	Teşebbüs ve Mülkiyet Gelirleri	64.428.192.000,00	97.220.000,00	64.330.972.000,00	60.297.143.708,71	80.897.113,54	60.216.246.595,17
	Alınan Bağış ve Yardımlar ile Özel Gelirler	11.076.712.000,00	34.064.000,00	11.042.648.000,00	8.408.610.950,28	62.456.970,27	8.346.153.980,01
	Diğer Gelirler	70.115.170.000,00	2.654.145.000,00	67.461.025.000,00	97.238.823.746,09	2.737.915.148,71	94.500.908.597,38
	Sermaye Gelirleri	13.600.426.000,00	6.749.000,00	13.593.677.000,00	7.674.252.479,31	139.158.788,03	7.535.093.691,28
	Alacaklardan Tahsilat	913.863.000,00	0,00	913.863.000,00	1.169.052.689,49	26.956,85	1.169.025.732,64
<b>Genel Bütçe Toplamı</b>	<b>1.072.657.993.000,00</b>	<b>130.713.992.000,00</b>	<b>941.944.001.000,00</b>	<b>1.158.046.374.940,42</b>	<b>153.028.444.447,45</b>	<b>1.005.017.930.492,97</b>	
Özel Bütçe	Vergi Gelirleri	317.385.000,00	495.000,00	316.890.000,00	817.267.782,47	2.039.711,50	815.228.070,97
	Teşebbüs ve Mülkiyet Gelirleri	9.121.136.000,00	5.000,00	9.121.131.000,00	13.797.270.709,73	225.932.793,71	13.571.337.916,02
	Alınan Bağış ve Yardımlar ile Özel Gelirler	71.178.280.000,00	0,00	71.178.280.000,00	101.288.567.379,87	5.035.015,52	101.283.532.364,35
	Diğer Gelirler	2.846.329.000,00	0,00	2.846.329.000,00	5.490.426.076,30	43.914.905,51	5.446.511.170,79
	Sermaye Gelirleri	96.144.000,00	0,00	96.144.000,00	154.883.040,39	872.265,94	154.010.774,45
	Alacaklardan Tahsilat	68.140.000,00	0,00	68.140.000,00	236.031.007,60	7.146,56	236.023.861,04
<b>Özel Bütçe Toplamı</b>	<b>83.627.414.000,00</b>	<b>500.000,00</b>	<b>83.626.914.000,00</b>	<b>121.784.445.996,36</b>	<b>277.801.838,74</b>	<b>121.506.644.157,62</b>	
Düzenleyici ve Denetleyici Kurum Bütçeleri	Teşebbüs ve Mülkiyet Gelirleri	6.052.302.000,00	1.165.000,00	6.051.137.000,00	6.106.697.814,68	32.553.056,26	6.074.144.738,42
	Alınan Bağış ve Yardımlar ile Özel Gelirler	135.325.000,00	0,00	135.325.000,00	176.771.196,82	0,00	176.771.196,82
	Diğer Gelirler	1.441.238.000,00	4.000.000,00	1.437.238.000,00	1.650.387.059,05	12.657.311,46	1.637.729.747,59
<b>Düzenleyici ve Denetleyici Kurum Bütçeleri Toplamı</b>	<b>7.628.865.000,00</b>	<b>5.165.000,00</b>	<b>7.623.700.000,00</b>	<b>7.933.856.070,55</b>	<b>45.210.367,72</b>	<b>7.888.645.702,83</b>	
<b>Genel Toplam</b>	<b>1.163.914.272.000,00</b>	<b>130.719.657.000,00</b>	<b>1.033.194.615.000,00</b>	<b>1.287.764.677.007,33</b>	<b>153.351.456.653,91</b>	<b>1.134.413.220.353,42</b>	

(TL)



### 2.3.1. Özel Bütçeli İdare Öz Gelirlerinin Tahmin ve Net Tahsilat Tutarlarının İncelenmesi

Özel bütçeli kamu idarelerinin bütçe gelirleri, hazine yardımı ve öz gelirden oluşmaktadır. Bütçe hazırlanırken öz gelirleri ile karşılanamayan bütçe giderleri için hazine yardımı hesaplandığından, öz gelir tahminlerinin isabetli yapılması önem arz etmektedir.

2020-2022 Dönemi Bütçe Hazırlama Rehberinin “A.Genel İlkeler” başlıklı bölümünün 10’uncu maddesinde “...İdareler, gelir tahminlerinde döner sermaye ve fon gelirleri dışında kalan tüm gelir kaynaklarını dikkate alacaklar, önceki yıllar gerçekleştirmeleri ve geleceğe yönelik beklentiler doğrultusunda yapılacak gelir tahminlerini gelir bütçe fişlerine yansıtacaklardır.” ifadesi yer almaktadır.

Bu çerçevede, özel bütçeli kamu idarelerinin öz gelirlerine ait tahmin ile net tahsilat tutarları arasında sapma olup olmadığı incelenmiş ve tahmin ile net tahsilat tutarları arasındaki sapmaların yıllar itibarıyla karşılaştırması aşağıdaki maddelerde verilmiştir.

*i* ) Yükseköğretim Kurumlarının 2020 yılı öz gelir tahmin ve net tahsilat tutarları arasındaki sapma oranlarına, 2019 yılındaki tutar ve oranlarla karşılaştırmalı olarak EK 12’de verilmiştir. Söz konusu tablo incelendiğinde, 130 adet Yükseköğretim Kurumunun toplamına ilişkin sapma oranının kabul edilebilir bir düzeyde olduğu, ancak bazı Yükseköğretim Kurumlarınca yapılan gelir tahminlerinin yeterli düzeyde gerçekçi temellere dayanmadığı görülmüştür.

2020 yılı içinde öz gelir tahmin ve net tahsilat tutarları arasındaki fark tutarı en yüksek olan 20 özel bütçeli idarenin (Yükseköğretim Kurumları) bilgileri Tablo 22’de gösterilmiştir.

**Tablo 22: Özel Bütçeli İdarelerin (Yükseköğretim Kurumları) Bütçe Öz Gelir Tahminlerindeki Sapmalar**

(TL)

Kamu İdaresi	2020				2019	2020 Yılı İçinde Eklenen Ödenek
	Bütçe Öz Gelir Tahmini (a)	Net Tahsilat (b)	(*) Fark (c=b-a)	Sapma Oranı (c/a)(%)	Sapma Oranı (%)	
Yükseköğretim Kurulu	738.000,00	119.343.425,43	118.605.425,43	16.071,20	17.385,33	217.786.781,47
İstanbul Üniversitesi	91.295.000,00	158.670.148,16	67.375.148,16	73,80	36,73	74.919.728,81
Atatürk Üniversitesi	49.783.000,00	115.815.199,36	66.032.199,36	132,64	91,35	49.329.364,73
Ölme, Seçme ve Yerleştirme Merkezi Başkanlığı	804.366.000,00	860.473.743,46	56.107.743,46	6,98	- 11,03	214.717.662,36
Ankara Üniversitesi	52.115.000,00	107.944.150,84	55.829.150,84	107,13	96,71	66.661.528,12
Hacettepe Üniversitesi	64.445.000,00	118.187.604,11	53.742.604,11	83,39	158,44	95.863.022,92
İstanbul Medeniyet Üniversitesi	445.000,00	49.345.015,57	48.900.015,57	10.988,77	11.929,54	68.424.103,06
Gaziantep Üniversitesi	31.276.000,00	76.628.848,69	45.352.848,69	145,01	123,32	53.002.769,42
Erciyes Üniversitesi	44.839.000,00	88.093.617,37	43.254.617,37	96,47	95,24	64.998.835,88
Yıldırım Beyazıt Üniversitesi	1.764.000,00	42.668.181,72	40.904.181,72	2.318,83	2.524,02	42.494.433,61
Akdeniz Üniversitesi	32.060.000,00	72.046.713,77	39.986.713,77	124,72	121,48	83.648.891,00
Karabük Üniversitesi	12.970.000,00	52.438.802,35	39.468.802,35	304,31	195,60	36.580.193,69
Dokuz Eylül Üniversitesi	59.035.000,00	98.467.149,12	39.432.149,12	66,79	78,56	96.985.540,54
Adnan Menderes Üniversitesi	23.547.000,00	59.752.936,16	36.205.936,16	153,76	101,22	48.491.814,00
İstanbul Üniversitesi - Cerrahpaşa	31.048.000,00	66.689.355,90	35.641.355,90	114,79	63,46	69.594.251,15
Necmettin Erbakan Üniversitesi	18.387.000,00	50.714.528,80	32.327.528,80	175,82	132,00	37.159.076,79
İnönü Üniversitesi	26.791.000,00	55.446.515,88	28.655.515,88	106,96	79,59	42.525.329,13
Bursa Uludağ Üniversitesi	61.254.000,00	87.979.229,99	26.725.229,99	43,63	47,89	72.809.156,65
Marmara Üniversitesi	61.995.000,00	88.268.970,90	26.273.970,90	42,38	11,55	44.808.068,39
Ondokuz Mayıs Üniversitesi	48.215.000,00	74.283.186,05	26.068.186,05	54,07	46,25	32.633.333,60
<b>Toplam (20 idare)</b>	<b>1.516.368.000,00</b>	<b>2.443.257.323,63</b>	<b>926.889.323,63</b>			<b>1.513.433.885,32</b>
<b>Toplam (130 İdare)</b>	<b>3.095.313.000,00</b>	<b>4.875.074.366,21</b>	<b>1.779.761.366,21</b>			<b>3.665.547.422,20</b>

(\*) Bu sütuna göre sıralanmıştır.

ii) Özel bütçeli diğer kamu idarelerinin 2020 yılı içerisinde öz gelir tahmin ve net tahsilat tutarları arasındaki sapma oranı, 2019 yılındaki tutar ve oranlarla karşılaştırmalı olarak EK 13'te verilmiştir. Söz konusu tablo incelendiğinde, öz gelir tahmin ve net tahsilat tutarları arasındaki sapma oranlarının %-84'ten %6.800'e kadar değişiklik gösterdiği görülmektedir.

2020 yılı içinde öz gelir tahmin ve net tahsilat tutarları arasındaki fark tutarı en yüksek olan 10 özel bütçeli diğer idarenin bilgileri Tablo 23'te gösterilmiştir.

**Tablo 23: Özel Bütçeli Diğer İdarelerin Bütçe Öz Gelir Tahminlerindeki Sapmalar**

(TL)

Kamu İdaresi	2020				2019 Sapma Oranı (%)	2020 Yılı İçinde Eklenen Ödenek
	Bütçe Öz Gelir Tahmini (a)	Net Tahsilat (b)	(*) Fark (c=b-a)	Sapma Oranı (c/a)(%)		
Ceza İnfaz Kurumları ile Tutukevleri İş Yurtları Kurumu	81.000.000	3.265.265.092	3.184.265.092	3.931	4.808	3.026.371.700
Türkiye Bilimsel ve Teknolojik Araştırma Kurumu	313.000.000	1.649.920.090	1.336.920.090	427	473	1.926.287.719
Maden ve Petrol İşleri Genel Müdürlüğü	100.000.000	395.252.297	295.252.297	295	2.237	209.584.000
Türkiye Uzay Ajansı	3.600.000	248.401.063	244.801.063	6.800	-	80.518.337
Konya Ovası Projesi Bölge Kalkınma İdaresi Başkanlığı	5.150.000	24.891.732	19.741.732	383	360	23.434.300
Türkiye Sağlık Enstitüleri Başkanlığı	2.751.000	16.172.564	13.421.564	488	-30	56.790.300
Doğu Anadolu Projesi Bölge Kalkınma İdaresi Başkanlığı	3.336.000	12.643.224	9.307.224	279	415	8.783.500
GAP Bölge Kalkınma İdaresi	716.000	3.110.654	2.394.654	334	67	0
Türkiye Su Enstitüsü	60.000	1.841.866	1.781.866	2.970	-5	0
Helal Akreditasyon Kurumu	10.000	408.341	398.341	3.983	29	638.800
<b>Toplam (10 idare)</b>	<b>509.623.000</b>	<b>5.617.906.924</b>	<b>5.108.283.924</b>			<b>5.332.408.656</b>
<b>Toplam (45 İdare)</b>	<b>9.368.873.000</b>	<b>16.661.110.170</b>	<b>7.292.237.170</b>			<b>8.653.865.160</b>

(\*) Bu sütuna göre sıralanmıştır.

*iii*) 5018 sayılı Kanun'a ekli (II) sayılı cetvelde yer alan özel bütçeli idarelerin 2019 ve 2020 yıllarında öz gelir tahmini yapılmayıp tahsilat yapılan bütçe gelir tertiplerinden (gelirin ekonomik sınıflandırması) 2020 yılında net tahsilat tutarı en yüksek olan 20 adet bütçe gelir tertibine de Tablo 24'te yer verilmiştir.

**Tablo 24: Özel Bütçeli Kamu İdarelerinde Öz Gelir Tahmini Yapılmayıp Tahsilat Yapılan Tertiplerin Yıllar İtibarıyla Karşılaştırması**

(TL)

Kamu İdaresi	Bütçe Gelir Tertibi	Hesap Adı	Net Tahsilat	
			2019	2020 (*)
Yükseköğretim Kurulu	05.02.06.99	Özel Bütçeli İdarelere Ait Diğer Paylar	65.000.000	90.000.000
İstanbul Üniversitesi - Cerrahpaşa	05.09.01.99	Yukarıda Tanımlanmayan Diğer Çeşitli Gelirler	951.412	16.732.335
Adnan Menderes Üniversitesi	05.09.01.99	Yukarıda Tanımlanmayan Diğer Çeşitli Gelirler	3.949.936	9.588.679
Dokuz Eylül Üniversitesi	05.09.01.99	Yukarıda Tanımlanmayan Diğer Çeşitli Gelirler	9.329.353	7.909.843
Yükseköğretim Kurulu	05.09.01.30	2547 s. Kanun'un Geçici 74'üncü Maddesi Kapsamındaki Gelirler	9.932.541	7.682.231
Hitit Üniversitesi	05.09.01.03	İrat Kaydedilecek Teminat Mektupları	1.026.647	7.140.353
Hacettepe Üniversitesi	03.09.09.99	Diğer Çeşitli Teşebbüs ve Mülkiyet Gelirleri	405.942	6.868.793
Selçuk Üniversitesi	03.09.09.99	Diğer Çeşitli Teşebbüs ve Mülkiyet Gelirleri	386.499	6.553.650
Orta Doğu Teknik Üniversitesi	03.06.03.02	İrtifak Hakkı Gelirleri	3.897.607	5.780.509
Ege Üniversitesi	03.01.02.98	667 s. KHK Kapsamında Tahsil Edilen Eğitim-Öğretim Ücretleri	7.691.089	5.598.773
Pamukkale Üniversitesi	03.01.02.32	Yaz Okulu Gelirleri	3.081.966	5.226.845
Gaziantep Üniversitesi	03.01.02.98	667 s. KHK Kapsamında Tahsil Edilen Eğitim-Öğretim Ücretleri	4.172.257	4.946.547
İstanbul Üniversitesi	03.01.02.11	İlan ve Reklam Gelirleri	-	4.865.458
İstanbul Üniversitesi	05.01.09.03	Mevduat Faizleri	5.204.763	4.735.769
Sağlık Bilimleri Üniversitesi	03.06.01.01	Lojman Kira Gelirleri	3.162.903	4.578.457
İstanbul Üniversitesi	03.01.02.98	667 s. KHK Kapsamında Tahsil Edilen Eğitim-Öğretim Ücretleri	2.753.606	4.413.761
Cumhuriyet Üniversitesi	05.09.01.99	Yukarıda Tanımlanmayan Diğer Çeşitli Gelirler	4.200.133	4.326.820
Hitit Üniversitesi	05.09.01.99	Yukarıda Tanımlanmayan Diğer Çeşitli Gelirler	472.836	4.082.479
Hacettepe Üniversitesi	05.09.01.06	Kişilerden Alacaklar	4.501.136	3.997.298
Yıldırım Beyazıt Üniversitesi	03.01.02.98	667 s. KHK Kapsamında Tahsil Edilen Eğitim-Öğretim Ücretleri	5.633.642	3.973.514

(\*) Bu sütuna göre sıralanmıştır.

*iv*) 5018 sayılı Kanun'a ekli (II) sayılı cetvelde yer alan özel bütçeli idarelerin 2019 ve 2020 yıllarında öz gelir tahmini ile net tahsilat yapılan bütçe gelir tertiplerinden 2020 yılında sapma oranı en yüksek olan 20 adet bütçe gelir tertibi ile ait olduğu idareler Tablo 25'te verilmiştir.

Tablo 25: Özel Bütçeli Kamu İdarelerinin Öz Gelirindeki Bazı Tertiplerde Tahmin ve Net Tahsilat Tutarlarının Yıllar İtibarıyla İncelenmesi

Kurum Adı	Bütçe Gelir Tertibi	Hesap Adı	Geliri Tahmini		Net Tahsilat		Sapma Tutarı (Mutlak)		Sapma Oranı (%)	
			2019	2020	2019	2020	2019	2020	2019	2020
			(TL)							
Ceza ve İnfaz Kurumları ile Tutukevleri İş Yurtları Kurumu	04.04.01.01	Kurumlardan Alınan Bağış ve Yardımlar	1.000,00	1.000,00	160.480,00	2.299.436,34	159.480,00	2.298.436,34	15.948,00	229.843,63
Ceza ve İnfaz Kurumları ile Tutukevleri İş Yurtları Kurumu	01.06.09.99	Diğer Harçlar	500.000,00	585.000,00	426.442.528,81	398.053.375,80	425.942.528,81	397.468.375,80	85.188,51	67.943,31
Türkiye Bilimsel ve Teknolojik Araştırma Kurumu	03.01.02.06	Laboratuvar Deney ve Analiz Gelirleri	3.000.000,00	102.000,00	3.902.357,57	30.339.577,32	902.357,57	30.237.577,32	30,08	29.644,68
Ceza İnfaz Kurumları ile Tutukevleri İş Yurtları Kurumu	03.01.01.99	Diğer Mal Satış Gelirleri	3.500.000,00	3.900.000,00	996.294.591,11	1.012.333.646,16	992.794.591,11	1.008.433.646,16	28.365,56	25.857,27
Ceza İnfaz Kurumları ile Tutukevleri İş Yurtları Kurumu	03.09.09.99	Diğer Çeşitli Teşebbüs ve Mülkiyet Gelirleri	1.000,00	1.000,00	533.233,09	181.305,91	532.233,09	180.305,91	53.223,31	18.030,59
Ceza İnfaz Kurumları ile Tutukevleri İş Yurtları Kurumu	03.06.01.99	Diğer Taşınmaz Kira Gelirleri	110.000,00	117.000,00	14.624.256,91	13.035.375,78	14.514.256,91	12.918.375,78	13.194,78	11.041,35
Devlet Su İşleri Genel Müdürlüğü	05.09.01.28	KKTC'ye Su Temini Projesi Kapsamında Elde Edilen Gelirler	500.000,00	1.000.000,00	71.406.046,66	61.564.171,33	70.906.046,66	60.564.171,33	14.181,21	6.056,42
Kamu Denetçiliği Kurumu	05.09.01.06	Kişilerden Alacaklar	2.000,00	3.000,00	3.992,92	183.369,74	1.992,92	180.369,74	99,65	6.012,32
Karayolları Genel Müdürlüğü	03.01.02.03	Avukatlık Vekalet Ücreti Gelirleri	13.000,00	14.000,00	1.862.287,42	566.281,66	1.849.287,42	552.281,66	14.225,29	3.944,87
Özelleştirme İdaresi Başkanlığı	05.09.01.99	Yukarıda Tanımlanmayan Diğer Çeşitli Gelirler	1.000,00	1.000,00	24.752,12	39.661,74	23.752,12	38.661,74	2.375,21	3.866,17
Ceza İnfaz Kurumları ile Tutukevleri İş Yurtları Kurumu	03.01.01.18	İşyurtları Kantin Satış Gelirleri	38.352.000,00	40.268.000,00	1.652.295.574,02	1.493.067.544,02	1.613.943.574,02	1.452.799.544,02	4.208,24	3.607,83
Türkiye Atom Enerjisi Kurumu	05.09.01.99	Yukarıda Tanımlanmayan Diğer Çeşitli Gelirler	50.000,00	55.000,00	2.041.928,98	1.815.019,62	1.991.928,98	1.760.019,62	3.983,86	3.200,04
Devlet Su İşleri Genel Müdürlüğü	05.01.09.99	Diğer Faizler	500.000,00	1.500.000,00	43.038.640,14	41.907.831,84	42.538.640,14	40.407.831,84	8.507,73	2.693,86
Türkiye Hudut ve Sahiller Sağlık Genel Müdürlüğü	03.01.01.01	Şartname, Basılı Evrak, Form Satış Gelirleri	2.000,00	2.000,00	130,00	49.000,00	-1.870,00	47.000,00	-93,50	2.350,00
Ceza İnfaz Kurumları ile Tutukevleri İş Yurtları Kurumu	05.01.09.99	Diğer Faizler	150.000,00	170.000,00	5.387.879,74	4.066.280,91	5.237.879,74	3.896.280,91	3.491,92	2.291,93
Türkiye Bilimsel ve Teknolojik Araştırma Kurumu	05.03.09.99	Yukarıda Tanımlanmayan Diğer Para Cezaları	374.000,00	3.000,00	17.228,56	64.043,08	-356.771,44	61.043,08	-95,39	2.034,77
Ceza İnfaz Kurumları ile Tutukevleri İş Yurtları Kurumu	03.01.02.99	Diğer Hizmet Gelirleri	8.000.000,00	9.014.000,00	332.363.372,53	190.841.523,94	324.363.372,53	181.827.523,94	4.054,54	2.017,17
Özelleştirme İdaresi Başkanlığı	05.09.01.06	Kişilerden Alacaklar	8.000,00	1.000,00	48.463,38	15.144,84	40.463,38	14.144,84	505,79	1.414,48
Devlet Su İşleri Genel Müdürlüğü	03.01.02.02	Muayene, Denetim ve Kontrol Ücretleri	1.000.000,00	5.000.000,00	69.827.628,62	63.347.037,97	68.827.628,62	58.347.037,97	6.882,76	1.166,94
Devlet Su İşleri Genel Müdürlüğü	03.01.02.49	Su Yapıları Denetim Hizmet Gelirleri	2.500.000,00	2.500.000,00	1.926.801,08	21.918.031,71	-573.198,92	19.418.031,71	-22,93	776,72

(\*) Bu sütuna göre sıralanmıştır.

Bütçe gelir tahmini ile tahsilat tutarı arasındaki sapma oranının düşük olması, gelir bütçesinin sağlıklı hazırlandığının bir göstergesidir. Ancak, yukarıdaki tablolarda ortaya konulduğu üzere, öz gelirlere ilişkin bütçe tahmini ile net tahsilat arasındaki sapma oranının çok yüksek olduğu görülmektedir. Bu durumun, ilgili idarelerce bütçe hazırlama sürecinde 5018 sayılı Kanun'un 13'üncü maddesinde belirtilen bütçe ilkelerine uyum konusunda titizlik gösterilmemesinden ve Bütçe Hazırlama Rehberi hükümlerinin yeterince dikkate alınmamasından kaynaklandığı değerlendirilmektedir.

### 2.3.2. Özel Bütçeli Kamu İdarelerinin Ertesi Yıla Devredilen Tahakkuk Artıkları

Özel bütçeli kamu idarelerinin bütçe gelirleri kesin hesap cetvelleri incelendiğinde 43.465.304.289,34 Türk Lirası tahakkuk tutarının 2021 yılına devredildiği görülmüştür. Devredilen bu tutarın %16,87'sine tekabül eden 7.332.129.136,58 Türk Lirası, tahakkuk ettiği halde ilgili olduğu bütçe yılı içinde tahsil edilemeyen “hazine yardımları”ndan; kalan tutarın büyük bir kısmı ise sözleşme veya diğer yükümlülükler kaynaklı, tahsilatı uzun vadede doğacak gelirlere olmaktadır. Ertesi yıla devredilen tahakkuk artıklarının 2019 ve 2020 yılları itibarıyla görünümü Tablo 26'da; tahakkuku yapıp tahsili yapılamayan hazine yardım tutarlarının kamu idareleri bazında dağılımı ise EK 14'te verilmiştir.

**Tablo 26: Özel Bütçeli İdarelerin Yıllar İtibarıyla Ertesi Yıla Devredilen Tahakkuk Artıkları**

Gelirin Ekonomik Kod Açıklaması	Devredilen Tahakkuk Artığı (*)		Toplam İçindeki Oranı (%)	
	2019	2020 (**)	2019	2020
Ormanlık Faaliyetleri İçin Arazi İzin Bedeli Geliri	16.136.335.210,31	24.030.003.298,15	47,54	55,30
Hazine Yardımı	6.332.674.704,07	7.332.129.136,58	18,66	16,88
Kullanma İzni Gelirleri	5.452.653.823,84	5.489.781.785,18	16,07	12,63
İçme, Kull. ve End . Suyu Tesis. İliş. Yatırım Bedeli Geri Ödemeleri	2.365.043.477,96	2.909.921.537,12	6,98	6,69
Diğer Taşınmaz Kira Gelirleri	653.682.061,35	818.575.369,35	1,93	1,88
Maden ve Jeotermal Kaynak Ruhsat Saha Devir Payları	538.471.367,56	434.253.490,32	1,59	1,00
Alacağın Aslı	476.130.046,06	393.947.308,03	1,40	0,91
Diğer Çeşitli Teşebbüs ve Mülkiyet Gelirleri	368.581.297,24	357.965.131,08	1,09	0,82
Diğer Faizler	177.567.664,96	262.198.854,03	0,52	0,60
Etüt ve Proje Gelirleri	231.997.200,12	233.368.121,34	0,68	0,54
Orman Köylülerini Kalkındırma Gelirleri	137.189.089,78	171.836.992,29	0,40	0,40
Diğer Mal Satış Gelirleri	309.662.860,07	143.796.463,88	0,91	0,33
Muayene, Denetim ve Kontrol Ücretleri	105.919.586,58	136.126.903,61	0,31	0,31
Diğer Hizmet Gelirleri	102.442.659,84	99.607.646,62	0,30	0,23
Ağaçlandırma ve Erozyon Kontrol Gelirleri	86.110.825,46	86.342.377,35	0,25	0,20
Ağaçlandırma Bedeli Geliri	58.425.454,53	82.321.348,29	0,17	0,19
Teftiş ve Denetleme Ücret ve Payları	55.661.627,52	66.729.768,09	0,16	0,15
Laboratuvar Deney ve Analiz Gelirleri	50.988.190,41	59.606.428,12	0,15	0,14



(TL)

Gelirin Ekonomik Kod Açıklaması	Devredilen Tahakkuk Artığı (*)		Toplam İçindeki Oranı (%)	
	2019	2020 (**)	2019	2020
Yukarıda Tanımlanmayan Diğer Çeşitli Gelirler	64.269.389,75	59.349.880,64	0,19	0,14
Yol, Köprü ve Tünel Ücret Gelirleri	21.871.190,84	56.489.713,35	0,06	0,13
Patent Gelirleri	20.274.465,28	44.908.026,46	0,06	0,10
Diğer Paylar	15.656.478,83	35.276.911,33	0,05	0,08
İrtifak Hakkı Gelirleri	25.338.712,88	32.435.164,60	0,07	0,07
Buluculuk ve Katkı Payları	31.400.948,09	31.652.311,82	0,09	0,07
Mevduat Faizleri	60.800.348,56	11.218.028,33	0,18	0,03
Ecrimisil Gelirleri	6.927.498,97	11.164.563,23	0,02	0,03
Maden İşletme Ruhsat Bedeli Payları	5.854.821,58	11.058.156,83	0,02	0,03
İşletme Mükelleflerinden Tahsil Olunan Amortisman	10.866.502,61	10.784.750,93	0,03	0,02
Alacağın Faizi	8.754.841,06	9.626.399,47	0,03	0,02
Maden Arama Ruhsat Bedeli Gelirleri	1.247.902,55	6.355.565,24	0,00	0,01
Madenlerden Devlet Hakkı	7.544.053,24	5.692.718,79	0,02	0,01
Gemi Sağlık Resmi	3.206.597,43	5.083.199,08	0,01	0,01
Danışmanlık / Bilgilendirme Gelirleri	1.009.000,00	3.852.678,07	0,00	0,01
Sosyal Tesis Kira Gelirleri	2.423.098,67	3.093.995,11	0,01	0,01
Teşebbüs ve Mülkiyet Gelirleri	0,00	2.638.386,02	0,00	0,01
İşyurtları Kantin Satış Gelirleri	10.107.990,31	2.507.628,59	0,03	0,01
667 s. KHK Kapsamında Tahsil Edilen Eğitim-Öğretim Ücretleri	1.306.813,57	2.367.539,02	0,00	0,01
Kitap, Yayın vb. Satış Gelirleri	2.693.827,27	1.925.076,27	0,01	0,00
Aidat Gelirleri	1.486.925,69	1.415.451,00	0,00	0,00
Ruhsat Taban Bedeli Gelirleri	0,00	1.241.128,00	0,00	0,00
Kurs, Toplantı, Seminer, Eğitim vb. Faaliyet Gelirleri	840.231,83	1.087.247,41	0,00	0,00
Lojman Kira Gelirleri	64.921,51	1.051.850,90	0,00	0,00
Kantin Kafeterya İşletme Gelirleri	850.834,45	952.919,88	0,00	0,00
Diğer İdari Para Cezaları	455.121,03	917.371,37	0,00	0,00
Şartname, Basılı Evrak, Form Satış Gelirleri	123.655,82	560.556,48	0,00	0,00
Ön İzin Gelirleri	3.426.793,53	326.680,14	0,01	0,00
Sulama Tesisi İşletme Gelirleri	338.388,76	314.394,84	0,00	0,00
Ölçü ve Ayar Hizmet Gelirleri	0,00	309.439,13	0,00	0,00
Spor Tesisi Kira Gelirleri	336.482,72	281.086,22	0,00	0,00
Eğitim Hizmetlerine İlişkin Gelirler	0,00	227.564,59	0,00	0,00
Kalite Kontrol Hizmet Gelirleri	622.340,88	147.358,87	0,00	0,00
Taşınır Kira Gelirleri	106.797,50	123.425,17	0,00	0,00
Alacağın Faizi	102.410,97	97.244,19	0,00	0,00
Sosyal Tesis İşletme Gelirleri	70.447,71	79.607,53	0,00	0,00
Araştırma Projeleri Gelirleri Payı	115.636,13	54.945,49	0,00	0,00
Özel Bütçeli İdarelere Ait Diğer Paylar	37.997,34	31.961,18	0,00	0,00
İkinci Öğretimden Elde Edilen Gelirler	765,00	23.288,37	0,00	0,00
Yurt Yatak Ücreti Gelirleri	504.827,25	19.085,00	0,00	0,00
Gemi Sağlık Cüzdanı Bedelleri	18.008,06	16.728,03	0,00	0,00
İlan ve Reklam Gelirleri	3.414,92	11.952,22	0,00	0,00
Otopark İşletmesi Gelirleri	15.558,77	11.450,76	0,00	0,00
Örgün ve Yaygın Öğretimden Elde Edilen Gelirler	411.329,28	3.244,17	0,00	0,00

(TL)

Gelirin Ekonomik Kod Açıklaması	Devredilen Tahakkuk Artığı (*)		Toplam İçindeki Oranı (%)	
	2019	2020 (**)	2019	2020
İrat Kaydedilecek Nakdi Teminatlar	2.992,80	2.992,80	0,00	0,00
İrat Kaydedilecek Teminat Mektupları	2.662,59	2.662,59	0,00	0,00
Su Yapıları Denetim Hizmet Gelirleri	931.127,16	0,40	0,00	0,00
<b>Toplam</b>	<b>33.951.961.300,85</b>	<b>43.465.304.289,34</b>	<b>100,00</b>	<b>100,00</b>

(\*) Birikimli tutarları göstermektedir.

(\*\*) Bu sütuna göre sıralanmıştır.

### 2.3.3. Bütçe Gelirlerinin İller İtibarıyla Dağılımı

Merkezi yönetim bütçesine dâhil kamu idarelerinin bütçe gelirleri il dağılımı icmalleri, 5018 sayılı Kanun ile Kamu İdarelerinin Kesin Hesaplarının Düzenlenmesine İlişkin Usul ve Esaslar Hakkında Yönetmelik gereği düzenlenip kesin hesap kanun teklifine eklenmektedir. Bu icmallerin düzenlenmesinde, bütçe gelirlerinin muhasebe kaydının yapıldığı muhasebe biriminin bulunduğu ilin esas alındığı görülmektedir.

Bunun sonucu olarak, 1.134.413.220.353,42 Türk Lirası merkezi yönetim bütçe gelirinin %63,56'sına karşılık gelen 720.989.834.268,67 Türk Lirası başka illeri de kapsıyor olmasına rağmen, muhasebe kayıtlarında sadece İstanbul ve Ankara illerinde elde edilmiş gibi görünmektedir.

“Merkezi Yönetim Kapsamındaki İdarelerin İller İtibarıyla Gelir Tutarları” EK 15’te; en yüksek gelir elde edilen 10 ilin toplam gelir tutarları ise Tablo 27’de verilmiştir.

**Tablo 27: Merkezi Yönetim Kapsamındaki İdarelerce Tahsil Edilen Gelir Tutarının En Yüksek Olduğu İller**

(TL)

İl Adı	Genel Bütçe Gelir Tutarı	Özel Bütçe Gelir Tutarı	Düzenleyici ve Denetleyici Kurum Bütçeleri Gelir Tutarı	İlin Toplam Gelir Tutarı	İl Gelir Tutarının Toplam Gelir Tutarı İçindeki Oranı (%)
İstanbul	407.099.512.789,76	6.624.692.260,54	903.123.824,68	414.627.328.874,98	36,55
Ankara	220.540.928.732,19	78.836.054.783,35	6.985.521.878,15	306.362.505.393,69	27,01
İzmir	97.689.931.241,20	2.898.396.611,48	0,00	100.588.327.852,68	8,87
Kocaeli	91.776.528.124,45	2.195.059.873,21	0,00	93.971.587.997,66	8,28
Bursa	20.804.995.457,22	1.054.615.855,44	0,00	21.859.611.312,66	1,93
Mersin	19.256.082.244,72	619.668.787,00	0,00	19.875.751.031,72	1,75
Hatay	12.517.571.879,80	446.445.285,02	0,00	12.964.017.164,82	1,14
Antalya	10.409.377.599,98	1.011.916.067,21	0,00	11.421.293.667,19	1,01
Adana	8.468.769.457,34	925.880.776,42	0,00	9.394.650.233,76	0,83
Tekirdağ	8.893.667.079,36	289.253.354,02	0,00	9.182.920.433,38	0,81
<b>(*) Ara Toplam</b>	<b>897.457.364.606,02</b>	<b>94.901.983.653,69</b>	<b>7.888.645.702,83</b>	<b>1.000.247.993.962,54</b>	<b>88,17</b>



(TL)

İl Adı	Genel Bütçe Gelir Tutarı	Özel Bütçe Gelir Tutarı	Düzenleyici ve Denetleyici Kurum Bütçeleri Gelir Tutarı	İlin Toplam Gelir Tutarı	İl Gelir Tutarının Toplam Gelir Tutarı İçindeki Oranı (%)
<b>(**) Toplam</b>	<b>1.005.017.930.492,97</b>	<b>121.506.644.157,62</b>	<b>7.888.645.702,83</b>	<b>1.134.413.220.353,42</b>	<b>100,00</b>

(\*) Bu tutar 10 ilin gelir tutarları toplamıdır.

(\*\*) Bu tutar 81 ilin gelir tutarları toplamıdır.

Diğer taraftan, il bazında gelir-gider karşılaştırmasının görülebilmesi için yukarıda yer verilen iller itibarıyla gelir tutarları ile raporumuzun 2.2.2.2 bölümünde bulunan iller itibarıyla harcama tutarlarına “*Merkezi Yönetim Kapsamındaki İdarelerin İller İtibarıyla Harcama ve Gelir Tutarları*” EK 16’da; en yüksek gider yapılan 10 il ile bu illere ait gelir tutarlarını gösteren tabloya ise aşağıda yer verilmiştir.

Tablo 28 incelendiğinde, 10 ile ait gelir tutarının toplam gelir tutarı içindeki oranı %87,24 iken, bu illere ait harcama tutarının toplam harcama tutarı içindeki oranının %80,81 olduğu görülmektedir.

**Tablo 28: Merkezi Yönetim Kapsamındaki İdarelerde En Yüksek Harcama Yapılan 10 İlin Harcama ve Gelir Tutarları**

(TL)

İl Adı	Toplam Harcama Tutarı	İl Harcama Tutarının Toplam Harcama Tutarına Oranı (%)	Toplam Gelir Tutarı	İl Gelir Tutarının Toplam Gelir Tutarına Oranı (%)
Ankara	906.263.331.485,28	69,17	306.362.505.393,69	27,01
İstanbul	51.921.746.562,50	3,96	414.627.328.874,98	36,55
İzmir	22.639.671.953,25	1,73	100.588.327.852,68	8,87
Bursa	12.056.962.126,74	0,92	21.859.611.312,66	1,93
Diyarbakır	12.029.227.245,37	0,92	3.540.510.392,55	0,31
Adana	11.535.667.588,99	0,88	9.394.650.233,76	0,83
Konya	11.307.371.840,79	0,86	7.966.322.082,36	0,70
Antalya	10.922.197.047,00	0,83	11.421.293.667,19	1,01
Mersin	10.302.019.580,64	0,79	19.875.751.031,72	1,75
Kocaeli	9.800.694.420,71	0,75	93.971.587.997,66	8,28
<b>(*) Ara Toplam</b>	<b>1.058.778.889.851,27</b>	<b>80,81</b>	<b>989.607.888.839,25</b>	<b>87,24</b>
<b>(**) Toplam</b>	<b>1.310.196.247.180,02</b>	<b>100,00</b>	<b>1.134.413.220.353,42</b>	<b>100,00</b>

(\*) Bu tutar 10 adet il harcama ve gelir tutarları toplamıdır.

(\*\*) Bu tutar 81 adet il harcama ve gelir tutarları toplamıdır.

Raporun gider bütçesi bölümünde bütçe giderlerinin iller itibarıyla dağılımını gösteren icmallerin, bütçe giderine ilişkin muhasebe kaydının yapıldığı il yerine, hizmetin fiilen gerçekleştirildiği ili gösterecek şekilde düzenlenmesi gerektiği ifade edilmiştir.

Bütçe gelirleri bakımından da aynı durum söz konusu olup, bütçe gelirlerinin iller itibarıyla dağılımını gösteren icmallerin, bütçe gelirlerinin muhasebe kaydının yapıldığı il yerine, gümrük vergisi ve özel tüketim vergisi gibi belli noktalarda tahsil edilen ancak tüm ülkeyi ilgilendiren gelirler ayrıştırıldıktan sonra gelirin fiilen elde edildiği ili gösterecek şekilde düzenlenmesi uygun olacaktır.

#### 2.3.4. Bütçe Gelirleri Kesin Hesap Cetveli Açıklamaları

5018 sayılı Kanun'un 42'nci maddesi hükmü uyarınca merkezi yönetim kesin hesabına ve kamu idareleri kesin hesaplarına, bütçe gelirleri kesin hesap cetveli açıklaması eklenmektedir. Söz konusu açıklamaların, Kamu İdarelerinin Kesin Hesaplarının Düzenlenmesine İlişkin Usul ve Esaslar Hakkında Yönetmelik'in 24'üncü maddesinde yer alan;

*"Bu cetvel, bütçe gelirleri ekonomik sınıflandırmanın dördüncü düzeyinde, kesin hesabı düzenlenen yılın bütçe tahminleri ile hedeflenen gelirlerini, gelir gerçekleştirmelerini ve bunlardaki sapmaların nedenlerini içerecek şekilde hazırlanır."*

hükmüne göre düzenlenmesi gerekmektedir.

Hazine ve Maliye Bakanlığınca her yıl yayımlanan kesin hesabın hazırlanmasına ilişkin genel yazılar ile kamu idarelerine, gelir kesin hesabı cetvelleri açıklamalarını yukarıda yer verilen mevzuat hükmüne uygun ve ayrıntılı olarak hazırlama konusunda özen göstermeleri gerektiği duyurulmaktadır.

Kamu idarelerinin 2020 yılı kesin hesap cetvelleri gelir açıklamaları incelendiğinde;

- Kamu idarelerinden bazılarının, mevzuatın öngördüğü şekilde gelir tahmini, tahakkuku, tahsili ile ret ve iade konularındaki sapma oranlarına ilişkin açıklamalara yer verirken, bazılarının sapma nedeninden ziyade genel ifadelerle yer verdiği,

- Beklentinin üzerinde ya da altında gerçekleşen tahsilatlar gibi genel ifadelerin sapma nedenleri arasında sayıldığı,

- Sapma oranları ve nedenleri hakkında bilgi verilirken tahsilat ya da net tahsilat tutarının verilmesi konusunda da kurumlar arasında bir uygulama birliğinin bulunmadığı

görülmektedir.

Bütçe gelir tahminleri ile yılsonu net tahsilatları arasındaki sapma oranlarına ilişkin açıklamaların, kurumlar arası karşılaştırmaya imkân verecek şekilde net tahsilat tutarları kullanılarak, standart bir biçimde ve sapmaların nedenlerini içerecek şekilde yapılması bütçe disiplininin ve gerçekleştirmelerinin sağlıklı bir şekilde değerlendirilmesine katkı sağlayacaktır.

## 2.4. MERKEZİ YÖNETİM BÜTÇE DENGESİ

Konsolidasyon işlemi, çift sayımı önlemeye yönelik olarak, bütünü oluşturan raporlama birimleri arasındaki karşılıklı borç, alacak, gelir ve gider doğuran işlemlerden kaynaklı tutarların arındırılması olduğundan, net bütçe açığının hesaplanabilmesi için aynı raporlama döneminde gelir, gider, borç ve alacak olarak karşılıklı yazılan tutarların mahsup edilmesi gerekmektedir.

Bu çerçevede, 2020 Yılı Merkezi Yönetim Kesin Hesap Kanunu Teklifi'nin "*Denge*" başlıklı üçüncü maddesine ilişkin olarak, merkezi yönetim kesin hesabı ile kamu idare kesin hesapları bütçe gider ve gelir bilgilerinin, denetime esas muhasebe verileri dikkate alınarak ulaşılan sonuçlarla karşılaştırılması neticesinde, aşağıdaki hususlar dışında bir tespite yer verilmemiştir.

Aşağıda yer alan tabloda ayrıntılı olarak ortaya konulduğu üzere;

a) Genel bütçeli idarelerce hazine yardımı olarak bütçe gider kaydı yapılan tutarlar ile özel bütçeli idarelerce hazine yardımı olarak bütçe gelir kaydı yapılan tutarların (*EK 17*),

b) Düzenleyici ve denetleyici kurumlarca, gelirlerden ayrılan paylar alt kodunda bütçe gideri kaydedilen tutarlar ile genel bütçe gelir kaydı yapılan tutarların

birbirine eşit olmadığı görülmüştür.

Bu eşitsizliğin, kurumların bütçe gelir ve gider tutarlarını 5018 sayılı Kanun'un 51'nci maddesi çerçevesinde farklı bütçe yıllarında muhasebeleştirmesinden ve nakit yönetiminden kaynaklandığı ifade edilmiştir.

Net bütçe açığı tutarına kolay bir şekilde ulaşılabilmesi açısından, genel bütçeli idareler, özel bütçeli idareler ile düzenleyici ve denetleyici kurumlar arası gelir ve gider tutar kayıtlarının belli bir analitik bütçe sistematığı kullanılarak yapılması gerekmektedir. Bu bakımdan, merkezi yönetim kapsamındaki kurumlar arası;

- Ödenekler ve giderlerin belirli fonksiyonel ve ekonomik kodlarda,
- Gelirlerin de önceden belirlenmiş kodlarda

takibinin yapılması ve gelir ve giderlerin başka herhangi bir bilgiye ihtiyaç olmadan düşülerek net bütçe açığının hesaplanması; bu bağlamda konunun müteakip yıllar bütçe hazırlama rehberi hazırlıklarında dikkate alınması uygun olacaktır.

**Tablo 29: 2020 Yılı Merkezi Yönetim Bütçesi Denge Tablosu**

(TL)

I- Merkezi Yönetim Bütçe Gelirleri ve Giderleri Karşılaştırması			
Merkezi Yönetim Konsolide Bütçeye Dâhil İdareler	Merkezi Yönetim Konsolide BRÜT Bütçe Gelirleri	Merkezi Yönetim Konsolide BRÜT Bütçe Giderleri	Merkezi Yönetim Konsolide BRÜT Bütçe Gelir / Gider Fazlası
Genel Bütçeli İdareler	1.005.017.930.492,97	1.183.163.137.365,95	-178.145.206.872,98
Özel Bütçeli İdareler	121.506.644.157,62	120.169.070.771,45	1.337.573.386,17
Düzenleyici ve Denetleyici Kurumlar	7.888.645.702,83	6.864.039.042,62	1.024.606.660,21
<b>Toplam</b>	<b>1.134.413.220.353,42</b>	<b>1.310.196.247.180,02</b>	<b>-175.783.026.826,60</b>
II- Merkezi Yönetim Bütçe Gelirleri			
<b>Merkezi Yönetim BRÜT Bütçe Gelirleri Toplamı</b>	<b>(a)</b>		<b>1.134.413.220.353,42</b>
Genel Bütçe			1.005.017.930.492,97
Özel Bütçe			121.506.644.157,62
Düzenleyici ve Denetleyici Kurumlar Bütçesi			7.888.645.702,83
<b>Merkezi Yönetim Kapsamındaki Gelirleştirmeler (-)</b>	<b>(b)</b>	<b>105.967.693.380,24</b>	
Hazine Yardımı	(c)	100.096.518.403,49	
Düzenleyici ve Denetleyici Kurumlar Gelir Fazlası (-)	(ç)	5.871.174.976,75	
<b>Merkezi Yönetim NET Bütçe Gelirleri Toplamı</b>	<b>(d)=( a - b)</b>		<b>1.028.445.526.973,18</b>
III- Merkezi Yönetim Bütçe Giderleri			
<b>Merkezi Yönetim BRÜT Bütçe Giderleri Toplamı</b>	<b>(e)</b>		<b>1.310.196.247.180,02</b>
Genel Bütçe			1.183.163.137.365,95
Özel Bütçe			120.169.070.771,45
Düzenleyici ve Denetleyici Kurumlar Bütçesi			6.864.039.042,62
<b>Merkezi Yönetim Kapsamındaki Giderleştirmeler (-)</b>	<b>(f)</b>	<b>106.459.111.872,85</b>	
Hazine Yardımı (-)	(g)	101.095.972.836,00	
Düzenleyici ve Denetleyici Kurumlar Gelir Fazlası (-)	(ğ)	5.363.139.036,85	
<b>Merkezi Yönetim NET Bütçe Giderleri Toplamı</b>	<b>(h)=(e - f)</b>		<b>1.203.737.135.307,17</b>
IV- Denge			
<b>Merkezi Yönetim BRÜT Bütçe Açığı</b>	<b>(ı)=(a - e)</b>		<b>-175.783.026.826,60</b>
<b>Merkezi Yönetim NET Bütçe Açığı</b>	<b>(i)=(d - h)</b>		<b>-175.291.608.333,99</b>
<b>Merkezi Yönetim Brüt ve Net Bütçe Açığı Farkı</b>	<b>(j)=( ı - i)</b>		<b>-491.418.492,61</b>
Gelirleştirilen ve Giderleştirilen Hazine Yardımı Farkı	(k) = (c - g)	-999.454.432,51	
Gelirleştirilen ve Giderleştirilen Düzenleyici ve Denetleyici Kurumlar Gelir Fazlaları Farkı	(l) = (ç - ğ)	508.035.939,90	

## 2.5. DEVLET BORÇLARI VE BORÇLANMA LİMİTLERİ

### 2.5.1. İç Borçlanma

2020 Yılı Merkezi Yönetim Kesin Hesap Kanunu Teklifi'nin 5'inci maddesinin birinci fıkrasının (a) bendinde 2021 yılına devreden orta ve uzun vadeli devlet iç borcu 1.060.353.528.687,58 Türk Lirası olarak gösterilmektedir.

2020 yılı iç borç mizan hesaplarına ilişkin olarak yapılan incelemede, orta ve uzun vadeli devlet iç borç miktarında devir, borçlanma, ödeme ve düzeltme gibi işlemler sonucunda Tablo 30'da gösterilen hareketlerin gerçekleştiği görülmüştür.

**Tablo 30: İç Borç Hareketleri**

(TL)

2020 yılına devredilen iç borç (a)	2020 yılında yapılan borçlanma ve düzeltme işlemleri (b)	İç borç hesaplarındaki kayıtlı tutar (c=a+b)	Ödeme ve düzeltme (ç)	2021 yılına devredilen iç borç (d=c-ç)
755.051.843.019,13	860.985.344.329,11	1.616.037.187.348,24	555.683.658.660,66	1.060.353.528.687,58

Ayrıntısı Tablo 31'de gösterildiği üzere, 2020 yılında 439.935.243.959,40 Türk Lirası iç borçlanmaya karşılık 218.158.907.728,74 Türk Lirası iç borç geri ödemesi yapılmış, bunun sonucu 221.776.336.230,66 Türk Lirası net iç borçlanma gerçekleşmiştir.

2021 yılına devreden iç borç stoku ile ilgili olarak, 2020 Yılı Merkezi Yönetim Kesin Hesabına ekli "Devlet İç Borçları Cetveli"nde de aynı tutarlar yer aldığından uyumsuzluk bulunmamaktadır.

Tablo 31: Devlet İç Borçları

(TL)

Önceki Yıldan Devreden İç Borçlar		
<b>2019 Yılından Devreden İç Borçlar Hesapları Toplamı (a)</b>		<b>755.051.843.019,13</b>
Kısa Vadeli İç Borçlar		
Bono	18.260.555.379,73	
Tahvil	160.398.872.566,35	
Orta ve Uzun Vadeli İç Borçlar		576.392.415.073,05
Tahvil		
576.392.415.073,05		
Yıl İçi İç Borç İşlemleri		
<b>2020 Yılında İç Borçlar Hesaplarına Yapılan Giriş İşlemleri (b)</b>		<b>860.985.344.329,11</b>
Kısa Vadeli İç Borçlar		
Bono (c)	23.936.568.746,91	
Tahvil (ç)	0,00	
Tahvil Kısa vadeye aktarma	296.374.926.445,29	
Özel Tertip İhraç	0,00	
Kur Farkı	8.871.480.287,76	
Düzeltilme ve Projeksiyon Farkı	0,00	
Orta ve Uzun Vadeli İç Borçlar		531.802.368.849,15
Tahvil Borçlanma (d)		
Özel Tertip İhraç	415.998.675.212,49	
İkrazen Özel Tertip İhraç	0,00	
Tahvil Düzeltilme Kaydı	31.950.911.020,00	
Kur Farkı	12.181.318.783,00	
2020 Yılında İç Borçlar Hesapları Toplamı (e) = (a + b)		<b>1.616.037.187.348,24</b>
Kısa Vadeli İç Borçlar		
Bono	42.197.124.126,64	
Tahvil	456.773.799.011,64	
Özel Tertip İhraç	0,00	
Kur Farkı	8.871.480.287,76	
Orta ve Uzun Vadeli İç Borçlar		1.108.194.783.922,20
Tahvil		
Özel Tertip İhraç	992.391.090.285,54	
İkrazen Özel Tertip İhraç	0,00	
Tahvil Düzeltilme Kaydı	31.950.911.020,00	
Kur Farkı	12.181.318.783,00	
2020 Yılında İç Borçlar Hesaplarından Yapılan Çıkış İşlemleri (f)		<b>555.683.658.660,66</b>
Kısa Vadeli İç Borçlar		
Ödeme (g)	210.832.963.527,47	
Kur Farkı	634.513.453,28	
Düzeltilme ve Projeksiyon Farkı	0,00	
Orta ve Uzun Vadeli İç Borçlar		344.216.181.679,91
Tahvil Kısa vadeye aktarma		
Ödeme (ğ)	296.374.926.445,29	
Tahvil Düzeltilme Kaydı	7.325.944.201,27	
Kur Farkı	12.181.318.783,00	
2020 Yılında İç Borçlar Hesaplarından Yapılan Çıkış İşlemleri (f)		28.333.992.250,35
Ertesi Yıla Devreden İç Borçlar		
<b>2021 Yılına Devreden İç Borçlar Hesapları Toplamı (h)=(e-f)</b>		<b>1.060.353.528.687,58</b>
Kısa Vadeli İç Borçlar		
Bono	0,00	
Özel Tertip Bono	2.777.903.534,58	
Tahvil	293.597.022.910,71	
Orta ve Uzun Vadeli İç Borçlar		763.978.602.242,29
Tahvil		
Özel Tertip Tahvil	690.271.910.618,54	
İkrazen Özel Tertip Tahvil	40.317.521.623,75	
2020 Yılı İç Borç Kullanımı (i)=(c+ç+d)		<b>439.935.243.959,40</b>
2020 Yılı İç Borç Ödemesi (j)=(g+ğ)		<b>218.158.907.728,74</b>
2020 Net İç Borçlanma Tutarı (j)=(i-i)		<b>221.776.336.230,66</b>

## 2.5.2. Dış Borçlanma

2020 Yılı Merkezi Yönetim Kesin Hesap Kanunu Teklifi'nin 5'inci maddesinin birinci fıkrasının (b) bendinde 2021 yılına devreden devlet dış borcu 750.355.008.674,97 Türk Lirası olarak gösterilmektedir.

2020 yılı dış borç mizan hesaplarına ilişkin olarak yapılan incelemede, devlet dış borç miktarında devir, borçlanma, ödeme, kur farkı ve düzeltme gibi işlemler sonucunda Tablo 32'de gösterilen hareketlerin gerçekleştiği görülmüştür.

**Tablo 32: Dış Borç Hareketleri**

(TL)

2020 yılına devredilen dış borç (a)	2020 yılında yapılan giriş (borçlanma, düzeltme ve kur farkı) işlemleri (b)	Dış borç hesaplarındaki kayıtlı tutar (c=a+b)	2020 yılında yapılan çıkış (ödeme, düzeltme ve kur farkı) işlemleri (ç)	2021 yılına devredilen dış borç (d=c-ç)
572.089.579.942,67	388.129.997.091,41	960.219.577.034,08	209.864.568.359,11	750.355.008.674,97

Ayrıntısı Tablo 33'te gösterildiği üzere, 2020 yılında kur farkı hariç 145.055.453.790,57 Türk Lirası dış borç kullanımına karşılık 119.883.228.496,32 Türk Lirası dış borç geri ödemesi yapılmış, bunun sonucu 25.172.225.294,25 Türk Lirası net dış borçlanma gerçekleşmiştir.

2021 yılına devreden dış borç stoku ile ilgili olarak, 2020 Yılı Merkezi Yönetim Kesin Hesabına ekli "*Devlet Dış Borçları Cetveli*"nde de aynı tutarlar yer aldığından uyumsuzluk bulunmamaktadır.

**Tablo 33: Devlet Dış Borçları**

(TL)

<b>Önceki Yılandan Devreden Dış Borçlar</b>	
<b>2019 Yılından Devreden Dış Borçlar (a)</b>	<b>572.089.579.942,67</b>
Kısa Vadeli Dış Borçlar	36.317.321.713,41
Uzun Vadeli Dış Borçlar	535.772.258.229,26
<b>Yıl İçi Dış Borç İşlemleri</b>	
<b>2020 Yılında Dış Borçlar Hesaplarına Yapılan Giriş İşlemleri (b)</b>	<b>388.129.997.091,41</b>
Kısa Vadeli Dış Borçlar	64.904.448.831,59
Uzun Vadeden Kısa Vadeye Aktarma	56.930.519.924,88
Kur Farkı (c)	7.838.269.450,14
Düzeltilme ve Projeksiyon Farkı	135.659.456,57
Uzun Vadeli Dış Borçlar	323.225.548.259,82
Kullanım Tutarı	68.254.983.324,30
Kur Farkı (ç)	235.236.273.850,70
Düzeltilme ve Projeksiyon Farkı	19.734.291.084,82
<b>2020 Yılı Dış Borç Hesapları Toplamı (d) = (a + b)</b>	<b>960.219.577.034,08</b>
Kısa Vadeli Dış Borçlar	101.221.770.545,00
Uzun Vadeli Dış Borçlar	858.997.806.489,08
<b>2020 Yılında Dış Borçlar Hesaplarından Yapılan Çıkış İşlemleri (e)</b>	<b>209.864.568.359,11</b>
Kısa Vadeli Dış Borçlar	44.291.250.620,12
Net Borç Ödeme Tutarı	43.082.758.030,05
Kur Farkı (f)	1.190.823.269,15
Düzeltilme ve Projeksiyon Farkı	17.669.320,92
Uzun Vadeli Dış Borçlar	165.573.317.738,99
Uzun Vadeden Kısa Vadeye Aktarma	56.930.519.924,88
Kur Farkı (g)	88.790.516.593,64
Düzeltilme ve Projeksiyon Farkı	19.852.281.220,47
<b>Ertesi Yıla Devreden Dış Borçlar</b>	
<b>2021 Yılına Devreden Dış Borçlar Toplamı (ğ)=(d - e)</b>	<b>750.355.008.674,97</b>
Kısa Vadeli Dış Borçlar	56.930.519.924,88
Uzun Vadeli Dış Borçlar	693.424.488.750,09
<b>Net Dış Borçlanma</b>	
<b>2020 Yılı Dış Borç Kullanımı (h)=(b-c-ç)</b>	<b>145.055.453.790,57</b>
<b>2020 Yılı Dış Borç Ödemesi (ı)=(e-f-g)</b>	<b>119.883.228.496,32</b>
<b>2020 Net Dış Borçlanma Tutarı (i)=(h-ı)</b>	<b>25.172.225.294,25</b>



### 2.5.3. Hazine Garantileri

2020 Yılı Merkezi Yönetim Kesin Hesap Kanunu Teklifi'nin 5'inci maddesinin birinci fıkrasının (c) bendinde 2021 yılına devreden hazine garantili borç tutarı 151.319.270.349,52 Türk Lirası olarak gösterilmektedir.

2020 yılı hazine garantili borç hesaplarına ilişkin olarak yapılan incelemede, hazine garantili borç miktarında devir, garanti verilmesi, ödeme, kur farkı ve düzeltme gibi işlemler sonucunda Tablo 34'te gösterilen hareketlerin gerçekleştiği görülmüştür.

**Tablo 34: Hazine Garantisi Hareketleri**

(TL)

2020 yılına devredilen hazine garantili borç (a)	2020 yılında yapılan giriş (garanti verilmesi, düzeltme ve kur farkı) işlemleri (b)	Hazine garantili borç hesaplarındaki kayıtlı tutar (c=a+b)	2020 yılında yapılan çıkış (düşme, düzeltme ve kur farkı) işlemleri (ç)	2021 yılına devredilen hazine garantili borç (d=c-ç)
114.403.939.853,88	67.714.294.666,78	182.118.234.520,66	30.798.964.171,14	151.319.270.349,52

Ayrıntısı Tablo 35'te gösterildiği üzere, 2020 yılında kur farkı hariç verilen garanti tutarı 14.820.077.037,45 Türk Lirası olarak gerçekleşmiştir.

2021 yılına devreden hazine garantili borç stoku ile ilgili olarak, 2020 Yılı Merkezi Yönetim Kesin Hesabına ekli "*Hazine Garantili Borçlar Cetveli*"nde de aynı tutarlar yer aldığından uyumsuzluk bulunmamaktadır.

**Tablo 35: Verilen Hazine Garantileri**

(TL)

Önceki Yıdan Devreden Verilen Garantiler	
<b>2019 Yılından Devreden Verilen Garantiler Toplamı (a)</b>	<b>114.403.939.853,88</b>
Yıl İçi Verilen Garanti İşlemleri	
<b>2020 Yılında Verilen Garantiler Hesabına Yapılan Giriş İşlemleri (b)</b>	<b>67.714.294.666,78</b>
Verilen Garanti Tutarı (c)	14.604.118.500,00
Anlaşma Tadilatı ile Verilen Garanti Tutarı (ç)	215.958.537,45
Kur Farkı	49.936.543.373,89
Düzeltilme Kaydı	2.957.674.255,44
<b>2020 Yılında Verilen Garantiler Hesabının Toplamı (d)=(a+b)</b>	<b>182.118.234.520,66</b>
<b>2020 Yılında Verilen Garantiler Hesabından Yapılan Çıkış İşlemleri (e)</b>	<b>30.798.964.171,14</b>
Kreditörlere Ödenen	11.472.846.597,45
Kur Farkı	16.230.588.127,95
İptal Edilen Hazine Garantileri	276.419,38
Hazinece Ödenen Garantili Borç	137.578.774,48
Düzeltilme Kaydı	2.957.674.251,88
Ertesi Yıla Devreden Verilen Garantiler	
<b>2021 Yılına Devreden Verilen Garantiler Toplamı (f)=(d-e)</b>	<b>151.319.270.349,52</b>
Verilen Garanti ve Bütçe Limiti	
<b>Verilen Garanti Tutarı (c+ç)</b>	<b>14.820.077.037,45 TL</b>
<b>Verilen Garantinin ABD Doları Cinsinden Tutarı</b>	<b>2.048.047.427,29 USD</b>
<b>Bütçe Limiti</b>	<b>4.500.000.000 USD</b>

**2.5.4. 2020 Yılı Net Borçlanma Limiti**

2020 Yılı Merkezi Yönetim Bütçe Kanunu'nun "Denge" başlıklı 3'üncü maddesinde:

"(1) 1'inci maddenin birinci fıkrasının (a) bendinde belirtilen ödenekler toplamı ile 2'nci maddenin birinci fıkrasının (a) bendinde yer alan tahmini gelirler toplamı arasındaki fark, net borçlanma ile karşılanır."

Aynı Kanun'un,

"Gider" başlıklı 1'inci maddesinde,

"(1) Bu Kanuna bağlı (A) işaretli cetvellerde gösterildiği üzere, 10/12/2003 tarihli ve 5018 sayılı Kamu Mali Yönetimi ve Kontrol Kanununa ekli;

a) (I) sayılı cetvelde yer alan genel bütçe kapsamındaki kamu idarelerine

1.082.021.197.000 Türk Lirası,

...

ödenek verilmiştir.”,

"Gelir ve finansman" başlıklı 2'nci maddesinde,

“(1) Gelirler: Bu Kanuna bağlı (B) işaretli cetvellerde gösterildiği üzere, 5018 sayılı Kanuna ekli;

a) (I) sayılı cetvelde yer alan genel bütçenin gelirleri 941.944.001.000 Türk Lirası,

...

olarak tahmin edilmiştir.”

hükümleri yer almaktadır.

2020 Yılı Merkezi Yönetim Bütçe Kanunu'nun, yukarıda yer verilen hükümleri çerçevesinde hesaplanan 2020 yılı net borçlanma limiti 140.077.196.000 Türk Lirasıdır.

Diğer taraftan; 4749 sayılı Kamu Finansmanı ve Borç Yönetiminin Düzenlenmesi Hakkında Kanun'un “Borçlanma, ikraz ve garanti limiti” başlıklı 5'inci maddesi,

“Mali yıl içinde 1'inci maddede belirtilen ilkeler ve mali sürdürülebilirlik de dikkate alınarak yılı bütçe kanununda belirtilen başlangıç ödenekleri toplamı ile tahmin edilen gelirler arasındaki fark miktarı kadar net borç kullanımı yapılabilir.

(Değişik ikinci fıkra: 16/7/2008-5787/3 md.) Borçlanma limiti değiştirilemez. Ancak borç yönetiminin ihtiyaçları ve gelişimi dikkate alınarak, bu limit yıl içinde en fazla yüzde beş oranında artırılabilir. Bu miktarın da yeterli olmadığı durumlarda, ilave yüzde beş oranında bir tutar, ancak Cumhurbaşkanı kararı ile artırılabilir. Bütçenin denk olması durumunda da borçlanma, anapara ödemesinin en fazla yüzde beşine kadar artırılabilir.

Vadesinde nakden ödenenler hariç, çeşitli kanunlara dayanılarak ikrazen ihraç olunan özel tertip Devlet iç borçlanma senetleri bu limitin hesaplanmasında dikkate alınmaz. Malî yıl içerisinde ikrazen ihraç edilecek özel tertip Devlet iç borçlanma senetlerinin limiti her yıl bütçe kanunlarıyla belirlenir.

(Değişik son fıkra: 16/7/2008-5787/3 md.) Mali yıl içinde sağlanacak garantili imkân ve dış borcun ikrazı limiti, yılı bütçe kanunuyla belirlenir.”  
şeklindedir.

2020 Yılı Merkezi Yönetim Bütçe Kanunu’nun “Denge” başlıklı 3’üncü maddesine göre tespit edilen net borçlanma limiti, yukarıdaki hükümler uyarınca bütçe kanununda belirtilen başlangıç ödenekleri toplamı ile tahmin edilen gelirler toplamı arasındaki fark miktarı kadar olabilir. Bu limit en fazla %5 oranında, bu miktarın da yeterli olmadığı durumlarda ise ilave %5’lik tutar kadar artırılabilir.

Yapılan incelemede, borçlanma limiti 4749 sayılı Kanun’un 5’inci maddesinde yer alan yetkiye istinaden 15.09.2020 tarihli Hazine ve Maliye Bakanlığı makamının onayı ile %5, 14.10.2020 tarihli ve 3082 sayılı Cumhurbaşkanlığı Kararı ile de ilave %5 oranında artırılmıştır.

Bununla birlikte, 16.10.2020 tarihli ve 7254 sayılı Kanun’un 9’uncu maddesi ile 4749 sayılı Kanun’a eklenen Geçici 34’üncü maddede de, 5’inci maddede düzenlenen net borç kullanımını tutarının, 2020 yılı için Bakan ve Cumhurbaşkanı tarafından artırılan net borç kullanım tutarının iki katı olarak uygulanacağı hükmü yer almaktadır.

2020 Yılı Merkezi Yönetim Bütçe Kanunu ve 4749 sayılı Kanun’un ilgili hükümleri uyarınca hesaplanan ve ayrıntısı Tablo 36’da gösterilen 2020 yılı net borçlanma limiti 308.870.217.180 Türk Lirasıdır.

**Tablo 36: 2020 Yılı Net Borçlanma Limiti**

(TL)	
2020 Yılı Borçlanma Limiti	
2020 Yılı Merkezi Yönetim Bütçe Kanunu’nun 1/1-a Maddesi ile Verilen Ödenek (a)	1.082.021.197.000,00
2020 Yılı Merkezi Yönetim Bütçe Kanunu’nun 2/1-a Maddesi ile Tahmin Edilen Gelir (b)	941.944.001.000,00
<b>2020 Mali Yılı Borçlanma Limiti (c)=(a-b)</b>	<b>140.077.196.000,00</b>
2020 Yılı İlaveli Borçlanma Limiti	
4749 Sayılı Kanunun 5’inci Maddesi Uyarınca % 5 İlaveli Toplam Tutar (d)= (c*1,05)	<b>147.081.055.800,00</b>
4749 Sayılı Kanunun 5’inci Maddesi Uyarınca İkinci %5 İlaveli Toplam Tutar (e)=(d*1,05)	<b>154.435.108.590,00</b>
4749 Sayılı Kanunun Geçici Madde 34 (f)	154.435.108.590,00
<b>2020 Yılı İçin Net Borçlanma Limiti (g)=(e+f)</b>	<b>308.870.217.180,00</b>

Ayrıntısı Tablo 37’de gösterildiği üzere 2020 yılında 246.948.561.525 Türk Lirası borçlanma yapıldığından net borçlanma limiti aşılmamıştır.

**Tablo 37: 2020 Yılı Net Borçlanma Tutarı**

2020 Yılı Net Borçlanma Limiti		(TL)
2020 Yılı Net Borçlanma Limiti		<b>308.870.217.180,00</b>
2020 Yılı Net Borçlanma Tutarı		
Net İç Borçlanma	(a)	221.776.336.230,66
Net Dış Borçlanma	(b)	25.172.225.294,25
<b>2020 Yılı Net Borçlanma</b>	<b>(c)=(a+b)</b>	<b>246.948.561.524,91</b>

### 2.5.5. 2020 Yılı Hazine Garanti Limiti

2020 Yılı Merkezi Yönetim Bütçe Kanunu’nun “*Hazine garantili imkân ve dış borcun ikraz limiti ile borç üstlenim taahhüt limiti ve borçlanmaya ilişkin işlemler*” başlıklı 12’nci maddesinin birinci fıkrasında;

“(1) 2020 yılında, 28/3/2002 tarihli ve 4749 sayılı Kamu Finansmanı ve Borç Yönetiminin Düzenlenmesi Hakkında Kanuna göre sağlanacak; garantili imkân ve dış borcun ikraz limiti 4,5 milyar ABD dolarını aşamaz.”

hükmüne yer verilmiştir.

Yapılan incelemeler sonucunda, yılı içerisinde imzalanan garanti anlaşmaları tutarının 2.048.047.427,29 ABD Doları olduğu ve bu tutarın 2020 yılı için 4.500.000.000,00 ABD Doları olarak belirlenen garanti limitinin altında olduğu tespit edilmiştir.

### 2.5.6. 2020 Yılı İkrazen Özel Tertip Devlet İç Borçlanma Limiti

2020 Yılı Merkezi Yönetim Bütçe Kanunu’nun “*Hazine garantili imkan ve dış borcun ikraz limiti ile borç üstlenim taahhüt limiti ve borçlanmaya ilişkin işlemler*” başlıklı 12’nci maddesi ikinci fıkrasına göre, Bütçe Kanunu’nun 1’inci maddesinin birinci fıkrasının (a) bendi ile belirlenen başlangıç ödeneklerinin %3’üne kadar ikrazen özel tertip Devlet iç borçlanma senedi ihraç edilebilmektedir.

18.06.2020 tarihli ve 7247 sayılı Kanun’un 4’üncü maddesi ile 4749 sayılı Kanun’a eklenen Geçici 32’inci maddede:

*“21/12/2019 tarihli ve 7197 sayılı 2020 Yılı Merkezi Yönetim Bütçe Kanununun 12 nci maddesinin ikinci fıkrası uyarınca belirlenen malî yıl içerisinde ikrazen ihraç edilecek özel tertip Devlet iç borçlanma senetlerinin limiti, 2020 yılı için 7197 sayılı Kanunun 1 inci maddesinin birinci fıkrasının (a) bendi ile belirlenen başlangıç ödeneklerinin yüzde beşine kadar uygulanır.”*

hükmü yer almaktadır. Buna göre malî yıl içerisinde ikrazen ihraç edilecek özel tertip Devlet iç borçlanma senetlerinin limiti (1.082.021.197.000,00\*0,05) 54.101.059.850,00 Türk Lirası olmuştur.

Yapılan incelemeler sonucunda, Devlet iç borçları cetvelinin dipnotunda da belirtildiği üzere 2020 yılında, 31.950.911.020,00 Türk Lirası ikrazen özel tertip Devlet iç borçlanma senedi ihraç edildiğinden, limit aşımının söz konusu olmadığı tespit edilmiştir.

### **2.5.7. 2020 Yılı Borç Üstlenim Taahhüt Limiti**

4749 sayılı Kanun’a 21.02.2013 tarihli ve 6428 sayılı Kanun’un 13’üncü maddesi ile eklenen 8/A maddesinde;

*“...Bu madde kapsamında mali yıl içinde taahhüt edilecek borç üstleniminin limiti, Merkezi Yönetim Bütçe Kanunu ile belirlenir. Söz konusu limiti bir katına kadar artırmaya Cumhurbaşkanı yetkilidir... Bu maddenin yürürlüğe girdiği tarih itibarıyla ihale ilanına çıkmış olan projeler açısından uygulama sözleşmeleri taslağına ilişkin ihale öncesi Müsteşarlık görüşü, kısmi üstlenim taahhüdü ve borç üstlenim hükümleri uygulanmaz. Bu maddenin uygulanmasına ilişkin usul ve esaslar yönetmelik ile düzenlenir.”*

hükmü yer almaktadır.

6428 sayılı Kanun’un 26’ncı maddesi ile 4749 sayılı Kanun’un borç üstlenim limitine ilişkin hükümleri 01.01.2014 tarihinde yürürlüğe girmiştir. 2020 Yılı Merkezi Yönetim Bütçe Kanunu’nun

*“Hazine garantili imkan ve dış borcun ikraz limiti ile borç üstlenim taahhüt limiti ve borçlanmaya ilişkin işlemler”* başlıklı 12’nci maddesinin üçüncü fıkrasında;

*“(3) 2020 yılında 4749 sayılı Kanunun 8/A maddesi çerçevesinde Hazine ve Maliye Bakanlığınca sağlanacak borç üstlenim taahhüdü 4,5 milyar ABD dolarını aşamaz.”*

denilmek suretiyle limit belirlenmiştir.

Hazine ve Maliye Bakanlığı 2020 yılı Kamu Borç Yönetim Raporunun incelenmesi sonucunda, 2020 yılında herhangi bir borç üstlenim taahhüdünün gerçekleşmediği görülmüştür.

## 2.6. YIL İÇİNDE SİLİNER KAMU ALACAKLARI CETVELİ

6085 sayılı Kanun'un 41'inci maddesinde yer alan, genel uygunluk bildirim taslağının denetim sonuçları ve faaliyet raporları dikkate alınarak hazırlanacağına ilişkin hükme istinaden, denetim raporlarındaki bulguların kamu idareleri kesin hesaplarındaki yıl içinde silinen kamu alacakları cetvelindeki tutarlarda doğrudan bir değişikliğe yol açıp açmadığı hususunda gerekli incelemeler yapılmıştır.

5018 sayılı Kanun'un "Kamu Alacaklarının Silinmesi" başlıklı 79'uncu maddesi ve Merkezi Yönetim Bütçe Kanunu hükümleri gereğince merkezi yönetim kapsamındaki kamu idarelerinin silinen kamu alacakları toplamı 2019 yılında 1.251.252,08 Türk Lirası iken 2020 yılında 1.792.475,82 Türk Lirası olmuştur.

Sayıştay Denetim Raporları nezdinde yapılan incelemeler sonucunda, yıl içinde silinen kamu alacakları tutarlarında değişikliğe yol açan bir tespitin bulunmadığı görülmüştür.

## 2.7. KESİNLEŞEN SAYIŞTAY İLAMLARI UYGULAMA SONUÇLARI CETVELİ

Sayıştay Dairelerince verilen kararlar sonucu düzenlenen ilamlar, ilgililerce temyize başvurulması durumunda Sayıştay Temyiz Kurulu kararıyla; temyize başvurulmaması veya süresi içinde başvuru yapılmaması halinde temyiz süresinin geçmesiyle kesinleşmiş olmaktadır. 6085 sayılı Kanun'un "İlamların infazı" başlıklı 53'üncü maddesinin birinci fıkrası hükmü gereğince kesinleşen ilamların doksan gün içerisinde yerine getirilmesi gerekmektedir. Yine anılan madde hükmü gereğince bu yükümlülük, ilamın gönderildiği kamu idaresinin üst yöneticisine ait olup, yükümlülüğün yerine getirilmesi sırasında tazmin tutarlarına daire kararı (hüküm) tarihinden itibaren kanuni faiz işletilmesini de içermektedir.

6085 sayılı Kanun'un 41'inci maddesi ve Kamu İdarelerinin Kesin Hesaplarının Düzenlenmesine İlişkin Usul ve Esaslar Hakkında Yönetmelik'in 6'ncı ve 30'uncu maddeleri gereğince, genel bütçeli idareler için merkezi yönetim kesin hesabına, özel bütçeli idareler ile düzenleyici ve denetleyici kurumlar için ise hem merkezi yönetim kesin hesabına hem de bu

idarelerin kesin hesaplarına, kesinleşen ilamların infaz durumunu gösteren “*Kesinleşen Sayıştay İlamları Uygulama Sonuçları Cetveli*” eklenmektedir.

### 2.7.1. Genel Bütçeli Kamu İdareleri

2020 Yılı Merkezi Yönetim Kesin Hesap Kanunu Teklifi’ne ekli “*Genel Bütçeli İdarelerin Kesinleşen Sayıştay İlamları Uygulama Sonuçları Cetveli İcmali*” verileri ile Sayıştay verilerinin karşılaştırılması sonucunda;

Genel bütçe muhasebe birimlerinde önceki yıllardan 31.12.2020 tarihine kadar kesinleşen Sayıştay ilam tutarının 16.133.886,46 Türk Lirası ile 176.968,81 Avro olduğu,

Bu tutarlardan 4.582.458,34 Türk Lirası ve 176.481,31 Avronun tahsil edildiği, kalan 11.551.428,12 Türk Lirası ile 487,50 Avronun ertesi yıla devredildiği,

tespit olunmuştur.

Bu tespitler çerçevesinde, Türk Lirası cinsinden kesinleşen ilam tutarlarının tahsilat oranı %28,40 olarak, Avro cinsinden kesinleşen ilam tutarlarının tahsilat oranı ise %99,72 olarak gerçekleşmiştir.

Bu tutarlara ilişkin Sayıştay ilamlarının muhasebe birimlerine göre dağılımlarına Tablo 38 ve Tablo 39’da; yıllara göre dağılımına ise Tablo 40’ta yer verilmiştir.

**Tablo 38: Genel Bütçeli Kamu İdarelerinin Muhasebe Birimine Göre Tahsilat Süreci Devam Eden Kesinleşen Sayıştay İlamları Uygulama Sonuçları (Türk Lirası)**

(TL)

Muhasebe Birimi	(*) Kesinleşen Borç Tutarı (a)	(*) Tahsilat Tutarı (b)	2021 Yılına Devredilen Borç Tutarı	Tahsilat Oranı (%) (b/a)
Bakanlık Merkez Saymanlıkları	12.144.865,84	2.446.301,58	9.698.564,26	20,14
Defterdarlık Muhasebe Müdürlüğü	3.132.990,65	1.972.536,89	1.160.453,76	62,96
Mal Müdürlükleri	331.212,71	96.514,95	234.697,76	29,14
Diğer Kurum Saymanlıkları	247.531,94	63.808,93	183.723,01	25,78
Askeri Saymanlıklar	277.285,32	3.295,99	273.989,33	1,19
<b>Toplam</b>	<b>16.133.886,46</b>	<b>4.582.458,34</b>	<b>11.551.428,12</b>	<b>28,40</b>

(\*) Önceki yıllardan 31.12.2020 tarihine kadar kesinleşen ilamlarda yer alan ve kesinleşen / tahsil edilen tutarlardır.



**Tablo 39: Genel Bütçeli Kamu İdarelerinin Muhasebe Birimine Göre Tahsilat Süreci Devam Eden Kesinleşen Sayıştay İlamları Uygulama Sonuçları (Yabancı Para Birimi)**

Kamu İdaresi	(*) Kesinleşen Borç Tutarı (Avro) (a)	(*) Tahsilat Tutarı (b)	2021 Yılına Devredilen Borç Tutarı (Avro)	Tahsilat Oranı (%) (b/a)
Dışişleri Bakanlığı Merkez Saymanlık Müdürlüğü	487,50	0,00	487,50	0,00
Ulaştırma ve Altyapı Bakanlığı	176.481,31	176.481,31	0,00	100,00
<b>Toplam</b>	<b>176.968,81</b>	<b>176.481,31</b>	<b>487,50</b>	<b>99,72</b>

(\*) Önceki yıllardan 31.12.2020 tarihine kadar kesinleşen ilamlarda yer alan ve kesinleşen / tahsil edilen tutarlardır.

**Tablo 40: Genel Bütçeli Kamu İdarelerinin Yıllara Göre Tahsilat Süreci Devam Eden Sayıştay İlamları**

İlamın Kesinleştiği Yıl	Kesinleşen Borç Tutarı	Tahsilat Tutarı	2021 Yılına Devredilen Borç Tutarı	(TL)
2002	11.713,90	7.889,72	3.824,18	
2004	118.056,61	75.987,89	42.068,72	
2005	1.280.919,87	869.632,03	411.287,84	
2006	125.449,06	103.090,24	22.358,82	
2007	566.127,18	277.132,00	288.995,18	
2008	198.494,84	103.668,99	94.825,85	
2009	40.926,79	5.450,60	35.476,19	
2010	77.592,57	53.868,38	23.724,19	
2011	491.748,23	268.514,29	223.233,94	
2012	528.385,38	68.313,51	460.071,87	
2013	2.807.164,69	507.701,97	2.299.462,72	
2014	316.161,17	40.038,73	276.122,44	
2015	3.459.336,40	267.785,03	3.191.551,37	
2016	304.373,18	22.752,06	281.621,12	
2017	502.727,63	20.282,19	482.445,44	
2018	644.171,89	146.608,01	497.563,88	
2019	3.468.341,55	922.234,94	2.546.106,61	
2020	1.192.195,52	821.507,76	370.687,76	
<b>Genel Toplam</b>	<b>16.133.886,46</b>	<b>4.582.458,34</b>	<b>11.551.428,12</b>	

### 2.7.2. Özel Bütçeli Kamu İdareleri

Özel bütçeli idareler kesin hesaplarına ekli “Kesinleşen Sayıştay İlamları Uygulama Sonuçları Cetvelleri” verileri, 2020 Yılı Merkezi Yönetim Kesin Hesap Kanunu Teklifi’ne ekli “Özel Bütçeli İdarelerin Kesinleşen Sayıştay İlamları Uygulama Sonuçları Cetveli İcmali” verileri ile Sayıştay verilerinin karşılaştırılması sonucunda;

Özel bütçe muhasebe birimlerinde önceki yıllardan 31.12.2020 tarihine kadar kesinleşen Sayıştay ilam tutarının 69.223.946,84 Türk Lirası olduğu, bu tutarlardan 50.361.684,32 Türk Lirasının tahsil edildiği, kalan 18.862.262,52 Türk Lirasının ise ertesi yıla devredildiği

tespit olunmuştur.

Bu tespitler çerçevesinde Türk Lirası cinsinden kesinleşen ilam tutarlarının tahsilat oranı %72,75 olarak gerçekleşmiştir.

Bu tutarlara ilişkin Sayıştay ilamlarının muhasebe birimlerine göre dağılımlarına Tablo 41 ve Tablo 42’de; yıllara göre dağılımına ise Tablo 43’te yer verilmiştir.

**Tablo 41: Özel Bütçeli Kamu İdarelerinin Muhasebe Birimine Göre Tahsilat Süreci Devam Eden Kesinleşen Sayıştay İlamları Uygulama Sonuçları (Türk Lirası)**

Kamu İdaresi	(*) Kesinleşen Borç Tutarı (a)	(*) Tahsilat Tutarı (b)	2021 Yılına Devredilen Borç Tutarı	Tahsilat Oranı (%) (b/a)
Yükseköğretim Kurulu	1.278,48	461,30	817,18	36,08
Ankara Üniversitesi	207.936,12	33.002,56	174.933,56	15,87
Hacettepe Üniversitesi	797.604,05	607,20	796.996,85	0,08
Gazi Üniversitesi	1.630.934,09	642.817,11	988.116,98	39,41
İstanbul Üniversitesi	229.731,84	11.480,23	218.251,61	5,00
İstanbul Teknik Üniversitesi	404.408,24	0,00	404.408,24	0,00
Boğaziçi Üniversitesi	583.185,35	444.604,41	138.580,94	76,24
Marmara Üniversitesi	169.144,35	130.531,02	38.613,33	77,17
Yıldız Teknik Üniversitesi	2.423.154,91	134.075,07	2.289.079,84	5,53
Akdeniz Üniversitesi	1.338.189,89	334.130,66	1.004.059,23	24,97
Erciyes Üniversitesi	527.799,36	0,00	527.799,36	0,00
Ondokuz Mayıs Üniversitesi	9.711,70	8.758,05	953,65	90,18
Atatürk Üniversitesi	28.962,51	27.210,32	1.752,19	93,95
İnönü Üniversitesi	256.073,93	183.780,94	72.292,99	71,77
Van Yüzüncü Yıl Üniversitesi	506.034,85	389.595,32	116.439,53	76,99
Gebze Teknik Üniversitesi	4.071,00	4.071,00	0,00	100,00
Süleyman Demirel Üniversitesi	357.780,86	156.574,10	201.206,76	43,76
Mersin Üniversitesi	359.563,97	113.678,17	245.885,80	31,62
Manisa Celal Bayar Üniversitesi	30.342,35	30.342,35	0,00	100,00
Kafkas Üniversitesi	154.344,77	131.575,37	22.769,40	85,25
Kütahya Dumlupınar Üniversitesi	754,15	754,15	0,00	100,00
Muğla Sıtkı Koçman Üniversitesi	36.265,40	36.265,40	0,00	100,00
Kahramanmaraş Sütçü İmam Üniversitesi	161.745,17	88.142,79	73.602,38	54,49
Kırkkale Üniversitesi	126.692,37	1.824,00	124.868,37	1,44
Eskişehir Osmangazi Üniversitesi	1.216.010,52	1.114.956,69	101.053,83	91,69
Düzce Üniversitesi	383.210,56	383.210,56	0,00	100,00
Burdur Mehmet Akif Ersoy Üniversitesi	88.476,40	0,00	88.476,40	0,00
Giresun Üniversitesi	113.903,22	0,00	113.903,22	0,00

(TL)

Kamu İdaresi	(*) Kesinleşen Borç Tutarı (a)	(*) Tahsilat Tutarı (b)	2021 Yılına Devredilen Borç Tutarı	Tahsilat Oranı (%) (b/a)
Hitit Üniversitesi	384.880,47	0,00	384.880,47	0,00
Yozgat Bozok Üniversitesi	10.950,00	10.950,00	0,00	100,00
Mardin Artuklu Üniversitesi	274.874,62	240.737,57	34.137,05	87,58
Erzurum Teknik Üniversitesi	14.641,34	14.641,34	0,00	100,00
İstanbul Üniversitesi-Cerrahpaşa	70.933,77	70.933,77	0,00	100,00
Devlet Opera ve Balesi Genel Müdürlüğü	151.786,09	0,00	151.786,09	0,00
Devlet Tiyatroları Genel Müdürlüğü	10.147,40	0,00	10.147,40	0,00
DSİ 20. Bölge (Kahramanmaraş) Muhasebe	23.190,41	23.190,41	0,00	100,00
DSİ 24. Bölge (Kars) Muhasebe Müdürlüğü	2.651,89	2.651,89	0,00	100,00
DSİ 6. Bölge (Adana) Muhasebe Müdürlüğü	1.427.658,22	1.427.658,22	0,00	100,00
DSİ Genel Müdürlüğü Merkez Muhasebe	46.051.693,06	43.234.385,97	2.817.307,09	93,88
Karayolları Antalya 13. Bölge Müdürlüğü	5.746.286,67	0,00	5.746.286,67	0,00
Karayolları Bursa 14. Bölge Müdürlüğü	1.078.032,62	0,00	1.078.032,62	0,00
Karayolları Diyarbakır 9. Bölge Müdürlüğü	483.465,98	0,00	483.465,98	0,00
Karayolları Trabzon 10. Bölge Müdürlüğü	275.471,99	0,00	275.471,99	0,00
KOSGEB Erzurum Muhasebe Müdürlüğü	44.464,14	44.464,14	0,00	100,00
Maden Tetkik ve Arama Genel Müdürlüğü	9.214,92	0,00	9.214,92	0,00
Mesleki Yeterlilik Kurumu	725.680,48	695.375,04	30.305,44	95,82
Türkiye Bilimler Akademisi Başkanlığı	96.299,00	0,00	96.299,00	0,00
Vakıflar Genel Müdürlüğü	194.313,36	194.247,20	66,16	99,97
<b>Toplam</b>	<b>69.223.946,84</b>	<b>50.361.684,32</b>	<b>18.862.262,52</b>	<b>72,75</b>

(\*) Önceki yıllardan 31.12.2020 tarihine kadar kesinleşen ilamlarda yer alan ve kesinleşen / tahsil edilen tutarlardır.

**Tablo 42: Özel Bütçeli Kamu İdarelerinin Muhasebe Birimine Göre Tahsilat Süreci Devam Eden Kesinleşen Sayıştay İlamları Uygulama Sonuçları (Yabancı Para Birimi)**

Kamu İdaresi	(*) Kesinleşen Borç Tutarı (ABD Doları) (a)	(*) Tahsilat Tutarı (b)	2021 Yılına Devredilen Borç Tutarı (ABD Doları)	Tahsilat Oranı (%) (b/a)
Karayolları Genel Müdürlüğü	337.983,79	337.983,79	0,00	100,00
Karayolları Genel Müdürlüğü	186.265,48	186.265,48	0,00	100,00
<b>Toplam</b>	<b>524.249,27</b>	<b>524.249,27</b>	<b>0,00</b>	<b>100,00</b>

(\*) Önceki yıllardan 31.12.2020 tarihine kadar kesinleşen ilamlarda yer alan ve kesinleşen / tahsil edilen tutarlardır.

**Tablo 43: Özel Bütçeli Kamu İdarelerinin Yıllara Göre Tahsilat Süreci Devam Eden Kesinleşen Sayıştay İlamları**

(TL)

İlamın Kesinleştiği Yıl	Kesinleşen Borç Tutarı	Tahsilat Tutarı	2021 Yılına Devredilen Borç Tutarı
2003	169.144,35	130.531,02	38.613,33
2005	140.390,25	140.104,04	286,21
2006	20.283,51	18.325,63	1.957,88
2007	721.106,02	209.832,17	511.273,85
2009	5.501.845,63	3.803.883,33	1.697.962,30
2011	1.371.586,04	568.189,33	803.396,71
2012	1.008.554,78	986.961,76	21.593,02
2013	1.480.134,38	1.302.827,61	177.306,77
2014	2.535.739,39	338.973,63	2.196.765,76
2015	1.788.847,16	1.540.389,08	248.458,08
2016	1.065.631,57	33.792,76	1.031.838,81
2018	3.788.549,66	1.680.570,53	2.107.979,13
2019	15.011.371,93	12.922.050,04	2.089.321,89
2020	34.620.762,17	26.685.253,39	7.935.508,78
<b>Genel Toplam</b>	<b>69.223.946,84</b>	<b>50.361.684,32</b>	<b>18.862.262,52</b>

### 2.7.3. Düzenleyici ve Denetleyici Kurumlar

Düzenleyici ve denetleyici kurumların kesin hesaplarına ekli “*Kesinleşen Sayıştay İlamları Uygulama Sonuçları Cetvelleri*” verileri, 2020 Yılı Merkezi Yönetim Kesin Hesap Kanunu Teklifi’ne ekli “*Düzenleyici ve Denetleyici Kurumların Kesinleşen Sayıştay İlamları Uygulama Sonuçları Cetveli İcmali*” verileri ile Sayıştay verilerinin karşılaştırılması sonucunda;

Düzenleyici ve denetleyici kurumlar muhasebe birimlerinde önceki yıllardan devreden bir tutar olmadığı tespit olunmuştur.

## 2.8. MAL YÖNETİM HESABI İCMAL CETVELLERİ

5018 sayılı Kanun’un 42’nci maddesinin üçüncü fıkrasının (g) bendi hükmü gereğince, aşağıda belirtilen beş adet genel bütçeli kamu idaresi dışında merkezi yönetim kapsamındaki kamu idarelerince, taşınır mal kesin hesap cetvelleri düzenlenmiş ve kesin hesaplara eklenmiştir.

Aynı Kanun’un 44’üncü maddesinin ikinci fıkrasında, Türk Silahlı Kuvvetleri, Jandarma Genel Komutanlığı, Sahil Güvenlik Komutanlığı ile Millî İstihbarat Teşkilatı ve Emniyet Genel Müdürlüğünün taşınırlarının kayda alınması ile bunların yönetim ve iç

denetimine ilişkin usul ve esasların Cumhurbaşkanı tarafından çıkarılan yönetmelikle düzenleneceği hüküm altına alınmıştır.

Türk Silahlı Kuvvetleri, Milli İstihbarat Teşkilatı ve Emniyet Genel Müdürlüğü Taşınır Mal Yönetmeliği 2010/616 sayılı Bakanlar Kurulu Kararıyla 01.01.2011 tarihinden itibaren geçerli olmak üzere yürürlüğe konulmuştur. Ancak söz konusu Yönetmelik'te bu kamu idareleri için kesin hesaplara, taşınır mallar kesin hesap cetvellerinin eklenmesi öngörülmemiştir.

6085 sayılı Kanun'un 41'inci maddesinde, genel uygunluk bildirim taslağının denetim sonuçları ve faaliyet raporları dikkate alınarak hazırlanacağı hükmü yer almaktadır.

Bu hükme istinaden, denetim raporlarındaki bulguların kamu idareleri kesin hesaplarında yer alan taşınır kesin hesap cetvellerindeki tutarlarda doğrudan bir değişikliğe yol açıp açmadığı hususunda gerekli incelemeler yapılmıştır. Yapılan incelemeler sonucunda, mal yönetimi hesabı cetveli tutarlarında değişikliğe yol açan bir tespitin bulunmadığı görülmüştür.

Diğer taraftan 5018 sayılı Kanun'un 42'nci maddesi hükmü gereğince Haziran ayı sonunda Sayıştaya gönderilen 2020 Yılı Merkezi Yönetim Kesin Hesabı ve kamu idareleri kesin hesapları eki taşınır kesin hesap cetvelleri ile mizanların 253-Tesis, Makine ve Cihazlar Hesabı, 254-Taşıtlar Hesabı ve 255-Demirbaşlar Hesabı tutarları arasında yapılan karşılaştırma ve genel incelemeler sonucunda, 33 adet kamu idaresinin bilgilerinde uyumsuzluk tespit edilmiş ve söz konusu uyumsuzluk *EK 18*'de gösterilmiştir.

### 3.DİĞER HUSUSLAR

#### 3.1. FAALİYET RAPORLARININ DEĞERLENDİRİLMESİ

5018 sayılı Kanun'un 43'üncü ve 6085 sayılı Kanun'un 41'inci maddelerinde genel uygunluk bildiriminin idare faaliyet raporlarının da dikkate alınarak hazırlanacağı belirtilmiştir.

Bu kapsamda 2020 yılı idare faaliyet raporlarının incelenmesinde; bütçe uygulama sonuçlarına ilişkin bilgilerin içerik ve şekil yönünden standart bir şekilde yayımlanmadığı, yayımlanan bilgiler ile kesin hesap kanun teklifindeki gerçekleşme tutarlarının karşılaştırılması neticesinde ise bazı kamu idarelerinde uyumsuzluğun olduğu tespit edilmiştir. Bu uyumsuzlukların, faaliyet raporlarında, düzenlenme tarihi itibarıyla henüz kesinleşmemiş verilerin kullanılmasından kaynaklandığı değerlendirilmektedir.

#### 3.2. MERKEZİ YÖNETİM BÜTÇESİ KAPSAMINDAKİ İDARELER ARASINDAKİ KAYNAK TRANSFERLERİ İŞLEMLERİNİN TAKİBİNİN DEĞERLENDİRİLMESİ

Merkezi Yönetim Bütçe Kanunu'na göre aktarma, ekleme, devir ve iptal işlemleri ile özel hesaba aktarılan tutarların muhasebeleştirilmesi ve sonuçları üzerinde yapılan incelemeler sonucunda aşağıdaki hususlar tespit edilmiştir:

1. 7197 sayılı 2020 Yılı Merkezi Yönetim Bütçe Kanunu'nun "*Aktarma, ekleme, devir ve iptal işlemleri*" başlıklı 6'ncı maddesinin 6'ncı fıkrasında;

*"Genel bütçe kapsamındaki kamu idareleri arasındaki kaynak transferleri ödenek aktarma suretiyle yapılır..."*

hükmü bulunmaktadır.

Bu hükme karşın, analitik bütçe sınıflandırmasında, genel bütçe kapsamındaki kamu idareleri açısından mal ve hizmet alımı için aktarılan ödeneklerin ilgili işin devamı süresince ödenek aktaran kurumun muhasebe sisteminde takibini sağlayacak herhangi bir kod öngörülmemiştir.

Yine aynı fıkranın devamında yer alan;

*“Merkezi yönetim bütçesi kapsamındaki idareler ve kurumlar arasındaki diğer kaynak transferleri tahakkuk işlemleriyle gerçekleştirilir”*

hükmü doğrultusunda yapılan kaynak aktarma işlemi 830 Bütçe Giderleri Hesabına kayıt yapılması yoluyla muhasebeleştirilmektedir.

Bu durum, merkezi yönetim bütçesi kapsamındaki idareler ve kurumlar arasındaki diğer kaynak transferleri işlemlerinde, “*kaynak aktaran*” kamu idareleri açısından, aktif hesaplar (252, 253 vb.) ile mal ve hizmet satın alınmasını gösteren hesap (630.03) yerine 630.07-Sermaye Transferleri Hesabının kullanılmasına sebep olmaktadır.

Analitik bütçe sınıflandırmasında, merkezi yönetim kamu idareleri açısından mal ve hizmet alımı için aktarılan ödeneklerin ve kaynakların, aktaran kurumun muhasebe sisteminde ilgili işin devamı süresince takibini sağlayacak herhangi bir kod öngörülmemiştir.

**2. Kamu İdarelerine Ait Özel Hesaplara İlişkin İşlemlerin Muhasebeleştirilmesine Dair Yönetmelik’te, özel hesap, yılları merkezi yönetim bütçe kanunu ya da diğer kanun hükümleri gereğince belirli faaliyetlerin gerçekleştirilmesi veya projelerin desteklenmesi ve benzeri amaçlar için banka nezdinde kamu idaresi adına açılan ve işlemleri muhasebe birimi tarafından yürütülen hesap olarak tanımlanmış; bu hesaba aktarılan tutarların da anılan Yönetmelik’in 6’ncı maddesine göre muhasebeleştirileceği hüküm altına alınmıştır. Yönetmelik’in söz konusu maddesinin üçüncü fıkrasının (a) ve (b) bendinde;**

*“a) İlgili kamu idaresi bütçesinde tefrik edilen ödeneklerden tahakkuka bağlanarak aynı kamu idaresine ait özel hesaba aktarılan tutarlar bir taraftan 108-Diğer Hazır Değerler Hesabına borç, ilgisine göre 103-Verilen Çekler ve Gönderme Emirleri Hesabı veya 325-Nakit Talep ve Tahsisleri Hesabına alacak, diğer taraftan 830-Bütçe Giderleri Hesabına borç, 835-Gider Yansıtma Hesabına alacak kaydedilir....”*

*b) İlgili kamu idaresi bütçesinde tefrik edilen ödeneklerden tahakkuka bağlanarak farklı kamu idaresine ait özel hesaba aktarılan tutarlar gönderen kamu idaresinin muhasebe birimince bir taraftan 630-Giderler Hesabına borç, ilgisine göre 103-Verilen Çekler ve Gönderme Emirleri Hesabı veya 325-Nakit Talep ve Tahsisleri Hesabına alacak, diğer taraftan 830-Bütçe Giderleri Hesabına borç, 835-Gider Yansıtma Hesabına alacak kaydedilir....”*

denilmektedir.

Aktarılan tutarlar belirli faaliyetlerin gerçekleştirilmesi, projelerin desteklenmesi ve benzeri amaçlara yönelik özel hesaplara gönderilmektedir.

“Kaynak aktarılan” bazı kamu idarelerinde ödeneklerin ve özel hesaplara aktarılan tutarların tamamının yıl içinde kullanılmaması durumu ortaya çıkabilmektedir. Kaynak transferlerinin tahakkuk işlemiyle gerçekleştirilmesi sonucu olarak bütçe giderlerine kaydedilen tutarlar, “kaynak aktaran” kamu idarelerinde herhangi bir bilanço hesabına kaydedilmeden doğrudan 630 Giderler Hesabına kaydedildiğinden, harcanmayan tutarların kaynak aktaran idarece izlenmesi imkânının ortadan kalktığı görülmektedir.

Bu nedenle; kamu idarelerinin bütçelerinde tefrik edilen ödeneklerden tahakkuka bağlanarak yapılan kaynak transferleri ile özel hesaba aktarılan kaynakların, hem “kaynak aktaran” hem de “kaynak aktarılan” kamu idarelerinin mali tablolarında fiili durumu yansıtabilecek şekilde izlenebilmesi için muhasebe sisteminde uygun hesap kodlarının oluşturulması yerinde olacaktır.





## 4. GENEL UYGUNLUK BİLDİRİMİ GÖRÜŞÜ

Türkiye Cumhuriyeti Anayasası'nın “*Bütçe ve kesinhesap*” başlıklı 161'inci ve 5018 sayılı Kamu Mali Yönetimi ve Kontrol Kanunu'nun “*Kesin hesap kanunu*” başlıklı 42'nci maddeleri gereğince, 2020 Yılı Merkezi Yönetim Kesin Hesabı ve genel bütçe kapsamındaki kamu idareleri, özel bütçeli idareler ile düzenleyici ve denetleyici kurumların 2020 yılı kesin hesapları, Cumhurbaşkanı tarafından 2021 yılı Haziran ayı sonu itibarıyla Türkiye Büyük Millet Meclisine sunulmuş ve bir örneği de Sayıştaya gönderilmiştir.

6085 sayılı Sayıştay Kanunu'nun “*Genel uygunluk bildirim*” başlıklı 41'inci maddesi uyarınca, denetim grup başkanlıklarınca yürütülen denetimler ve faaliyet raporlarının değerlendirilmesi suretiyle tespit edilen bulgular da dikkate alınarak yürütülen genel uygunluk bildirim çalışmaları, 2020 Yılı Kesin Hesap Kanunu Teklifi'nde yer alan merkezi yönetim bütçe kanunu uygulama sonuçlarının kamu idare hesapları esas alınarak saptanan sonuçlarla karşılaştırılması sonucunda 2020 Yılı Merkezi Yönetim Kesin Hesap Kanunu Teklifi'nin;

2020 Yılı Merkezi Yönetim Bütçe Kanunu'na uygun bir şekilde muhasebe kayıtları esas alınarak hazırlandığı, bir yıllık uygulama sonuçlarını karşılaştırmalı olarak gösteren değerlendirmeleri de içeren gerekçesinin bulunduğu anlaşılmıştır.

2020 Yılı Genel Uygunluk Bildirimi'ndeki maddeler ve eklerinde yer alan tespitler ile Türkiye Büyük Millet Meclisine bu Bildirim ile birlikte sunulan diğer raporlardaki hususlar da göz önünde bulundurulmak suretiyle kamu idarelerinin hesaplarını oluşturan mali rapor ve tablolar ile 2020 Yılı Merkezi Yönetim Kesin Hesap Kanunu Teklifi ekinde yer alan cetvel ve belgelerin güvenilirliği ve doğruluğunun değerlendirilmesi sonucunda kamu idareleri 2020 yılı kesin hesaplarındaki;

Ödenek üstü gidere ilişkin olarak raporun 2.2.2.1 Ödenek Üstü Giderler başlığı altında yer verilen Türkiye Büyük Millet Meclisinin takdirine bırakma hususu da dikkate alınarak;

Fonksiyonel sınıflandırmaya göre bütçe giderleri icmali cetvellerinde yer alan tutarların, bütçe gelirleri kesin hesap icmali cetvellerinde yer alan gelir tahmini ve tahsilat tutarlarının,

Bu bağlamda 2020 Yılı Merkezi Yönetim Kesin Hesap Kanunu Teklifi'nde gösterilen tutarların

Kabulünün uygun olacağı arz olunur.



## **EKLER**



## EK 1: Genel Bütçeli Kamu İdarelerinin Bütçe Giderleri Kesin Hesap İcmalı

Kamu İdaresi	Başlangıç Ödenegi	Toplam Ödenek	Bütçe Gideri	Ödenek Üstü Gider	İptal Edilen Ödenek	Ertesi Yıla Devredilen Ödenek
Cumhurbaşkanlığı	3.152.937.000,00	3.335.495.451,00	2.872.745.056,97	0,00	462.750.394,03	0,00
Milli İstihbarat Teşkilatı Başkanlığı	2.182.381.000,00	2.452.287.475,67	2.449.479.837,15	0,00	2.672.593,65	135.044,87
Milli Güvenlik Kurulu Genel Sekreterliği	34.787.000,00	35.014.879,67	34.742.412,93	0,00	272.466,74	0,00
Diyanet İşleri Başkanlığı	11.519.609.000,00	6.605.585.568,59	10.930.391.480,80	4.462.644.258,59	124.177.189,88	13.661.156,50
Devlet Arşivleri Başkanlığı	101.632.000,00	109.350.000,00	101.484.667,26	0,00	7.865.332,74	0,00
Milli Saraylar İdaresi Başkanlığı	157.398.000,00	288.579.247,19	277.625.991,37	0,00	2.421.030,27	8.532.225,55
Strateji ve Bütçe Başkanlığı	9.073.161.000,00	559.649.539,00	488.140.371,83	0,00	71.509.167,17	0,00
İletişim Başkanlığı	368.136.000,00	443.305.000,00	440.883.343,77	0,00	2.421.656,23	0,00
Türkiye Büyük Millet Meclisi	1.747.789.000,00	1.747.955.495,91	1.547.492.840,06	0,00	200.168.835,85	293.820,00
Anayasa Mahkemesi	73.607.000,00	72.762.150,70	64.898.409,72	0,00	7.863.740,98	0,00
Yargıtay	505.290.000,00	323.704.225,55	310.343.453,20	0,00	13.360.772,35	0,00
Danıştay	210.775.000,00	213.397.880,01	210.723.225,65	0,00	2.674.654,36	0,00
Sayıştay	412.090.000,00	412.068.880,00	328.445.451,93	0,00	83.623.428,07	0,00
Adalet Bakanlığı	19.751.360.000,00	19.981.225.080,81	23.382.429.583,35	3.471.022.975,62	59.821.395,08	9.997.078,00
Milli Savunma Bakanlığı	53.859.342.000,00	61.270.706.856,22	61.875.316.815,30	13.862.959.060,12	38.443.482,28	13.219.905.618,76
İçişleri Bakanlığı	9.672.218.000,00	12.332.749.508,66	12.066.391.009,93	0,00	171.388.375,00	94.970.123,73
Jandarma Genel Komutanlığı	22.968.117.000,00	22.432.314.812,55	25.269.601.281,51	3.123.647.270,37	1.149,43	286.359.651,98
Emniyet Genel Müdürlüğü	38.973.189.000,00	27.712.410.224,95	40.769.084.569,48	15.480.299.127,64	14.853.071,18	2.408.771.711,93
Sahil Güvenlik Komutanlığı	1.128.824.000,00	1.341.665.414,87	1.220.494.262,78	0,00	4.756.035,81	116.415.116,28
Göç İdaresi Genel Müdürlüğü	2.511.171.000,00	3.566.465.728,37	3.535.678.927,32	0,00	27.050.311,89	3.736.489,16
Afet ve Acil Durum Yönetimi Başkanlığı	1.637.171.000,00	5.723.803.286,12	5.707.092.721,67	0,00	15.220.702,33	1.489.862,12
Dışişleri Bakanlığı	4.631.723.000,00	5.477.164.597,66	5.244.435.627,27	0,00	131.769.285,88	100.959.684,51
Avrupa Birliği Başkanlığı	656.672.000,00	1.158.672.000,00	1.144.730.270,21	0,00	13.941.729,79	0,00
Hazine ve Maliye Bakanlığı	468.270.853.000,00	489.659.727.220,99	482.500.518.439,28	0,00	6.473.163.326,11	686.045.455,60
Gelir İdaresi Başkanlığı	4.074.536.000,00	4.651.059.767,06	4.488.566.104,85	0,00	162.194.603,01	299.059,20
Türkiye İstatistik Kurumu	427.532.000,00	428.944.003,28	408.400.134,21	0,00	20.543.869,07	0,00

(TL)

Kamu İdaresi	Başlangıç Ödenegi	Toplam Ödenek	Bütçe Gideri	Ödenek Üstü Gider	İptal Edilen Ödenek	Ertesi Yıla Devredilen Ödenek
Millî Eğitim Bakanlığı	125.396.862.000,00	83.814.809.332,31	123.942.911.426,48	41.253.445.242,26	285.611.682,21	839.731.465,88
Sağlık Bakanlığı	58.875.829.000,00	52.235.652.156,74	65.196.375.196,66	13.215.458.391,47	237.791.679,70	16.943.671,85
Enerji ve Tabii Kaynaklar Bakanlığı	3.319.102.000,00	3.637.751.930,00	3.539.139.016,64	0,00	98.612.913,36	0,00
Kültür ve Turizm Bakanlığı	5.127.247.000,00	6.213.507.769,30	5.630.308.151,94	0,00	54.165.028,04	529.034.589,32
Hakimler ve Savcılar Kurulu	93.163.000,00	93.193.000,00	90.593.669,90	0,00	2.599.330,10	0,00
Aile, Çalışma ve Sosyal Hizmetler Bakanlığı	125.809.131.000,00	150.688.012.926,36	150.245.566.272,28	143.754,87	315.012.346,54	127.578.062,41
Sanayi ve Teknoloji Bakanlığı	7.939.333.000,00	10.206.687.903,50	9.890.366.374,11	0,00	86.790.355,69	229.531.173,70
Çevre ve Şehircilik Bakanlığı	2.827.733.000,00	6.229.299.219,06	5.793.053.741,69	0,00	218.757.029,39	217.488.447,98
Tapu ve Kadastro Genel Müdürlüğü	1.185.359.000,00	1.643.843.149,57	1.389.370.934,15	0,00	93.370.755,53	161.101.459,89
Gençlik ve Spor Bakanlığı	17.810.481.000,00	22.505.599.767,35	21.921.142.423,06	0,00	18.090.722,92	566.366.621,37
Tarım ve Orman Bakanlığı	40.302.916.000,00	44.626.119.422,44	43.660.529.971,06	0,00	683.926.879,18	281.662.572,20
Meteoroloji Genel Müdürlüğü	452.401.000,00	510.346.000,00	501.682.042,32	0,00	8.663.957,68	0,00
Ticaret Bakanlığı	5.752.364.000,00	5.470.542.457,40	5.367.097.121,98	0,00	98.231.877,18	5.213.458,24
Ulaştırma ve Altyapı Bakanlığı	29.026.976.000,00	62.369.992.563,68	58.324.864.733,88	0,00	448.470.264,05	3.596.657.565,75
<b>Toplam</b>	<b>1.082.021.197.000,00</b>	<b>1.122.581.421.892,54</b>	<b>1.183.163.137.365,95</b>	<b>94.869.620.080,94</b>	<b>10.765.023.420,75</b>	<b>23.522.881.186,78</b>

## EK 2: Özel Bütçeli Kamu İdarelerinin Bütçe Giderleri Kesin Hesap İcmali

(TL)

Kamu İdaresi	Başlangıç Ödenegi	Toplam Ödenek	Bütçe Gideri	Ödenek Üstü Gider	İptal Edilen Ödenek	Ertesi Yıla Devredilen Ödenek
Yükseköğretim Kurulu	95.630.000,00	339.984.781,47	299.030.744,27	0,00	40.954.037,20	0,00
Ankara Üniversitesi	1.147.520.000,00	1.245.502.699,36	1.182.927.441,00	0,00	62.575.258,36	0,00
Orta Doğu Teknik Üniversitesi	575.977.000,00	695.771.259,09	656.998.462,42	0,00	38.772.796,67	0,00
Hacettepe Üniversitesi	1.148.726.000,00	1.286.312.150,92	1.152.872.782,36	0,00	118.499.832,15	14.939.536,41
Gazi Üniversitesi	888.073.000,00	1.070.885.093,43	962.595.706,70	0,00	108.289.386,73	0,00
İstanbul Üniversitesi	1.046.547.000,00	1.195.908.397,46	1.111.808.906,55	0,00	84.099.488,03	2,88
İstanbul Teknik Üniversitesi	591.758.000,00	638.386.650,61	617.335.852,00	0,00	16.757.199,86	4.293.598,75
Boğaziçi Üniversitesi	329.093.000,00	415.310.306,92	381.919.615,51	0,00	33.099.248,35	291.443,06
Marmara Üniversitesi	703.720.000,00	751.536.254,83	666.947.104,75	0,00	84.574.147,35	15.002,73
Yıldız Teknik Üniversitesi	385.776.000,00	414.660.550,38	398.302.265,63	0,00	16.272.599,69	85.685,06
Mimar Sinan Güzel Sanatlar Üniversitesi	157.873.000,00	176.793.083,21	160.581.983,72	0,00	15.952.158,03	258.941,46
Ege Üniversitesi	961.561.000,00	1.105.114.842,94	1.025.713.134,02	0,00	79.401.708,92	0,00
Dokuz Eylül Üniversitesi	823.999.000,00	920.994.387,41	850.318.040,43	0,00	70.670.312,61	6.034,37
Trakya Üniversitesi	418.775.000,00	489.006.401,71	425.428.737,92	0,00	63.571.794,58	5.869,21
Bursa Uludağ Üniversitesi	662.814.000,00	750.774.356,74	693.211.818,00	0,00	57.476.102,57	86.436,17
Anadolu Üniversitesi	511.258.000,00	566.915.101,90	521.215.217,28	0,00	45.699.884,62	0,00
Selçuk Üniversitesi	629.834.000,00	684.193.453,09	654.384.723,56	7.743.474,32	37.552.203,85	0,00
Akdeniz Üniversitesi	647.262.000,00	765.465.846,71	692.126.003,52	0,00	73.334.864,67	4.978,52
Erciyes Üniversitesi	591.383.000,00	680.605.715,71	631.529.283,92	0,00	49.035.922,82	40.508,97
Cumhuriyet Üniversitesi	512.158.000,00	583.127.447,00	535.536.663,73	0,00	47.590.783,27	0,00
Çukurova Üniversitesi	648.756.000,00	736.055.140,41	703.907.421,62	0,00	31.289.779,98	857.938,81
Ondokuz Mayıs Üniversitesi	583.247.000,00	633.333.449,20	612.645.412,12	0,00	20.682.921,48	5.115,60
Karadeniz Teknik Üniversitesi	519.698.000,00	578.415.601,80	532.110.084,57	0,00	46.305.517,23	0,00
Atatürk Üniversitesi	759.050.000,00	844.285.364,73	821.178.326,63	0,00	23.107.038,10	0,00
İnönü Üniversitesi	499.643.000,00	570.018.329,13	556.599.785,47	0,00	13.418.543,66	0,00
Fırat Üniversitesi	512.460.000,00	588.649.952,97	560.260.529,25	0,00	28.389.423,72	0,00



Kamu İdaresi	Başlangıç Ödenegi	Toplam Ödenek	Bütçe Gideri	Ödenek Üstü Gider	İptal Edilen Ödenek	Ertesi Yıla Devredilen Ödenek
Dicle Üniversitesi	470.667.000,00	536.848.525,00	512.558.460,97	0,00	24.290.064,03	0,00
Yüzüncü Yıl Üniversitesi	465.488.000,00	517.064.052,00	490.086.553,91	0,00	26.977.498,09	0,00
Gaziantep Üniversitesi	437.689.000,00	526.222.769,42	505.084.839,63	0,00	21.137.929,79	0,00
İzmir Yüksek Teknoloji Enstitüsü	132.986.000,00	156.822.413,38	149.462.499,09	0,00	7.359.914,29	0,00
Gebze Teknik Üniversitesi	144.616.000,00	164.976.866,00	163.255.995,45	0,00	1.720.870,55	0,00
Harran Üniversitesi	305.597.000,00	336.135.780,20	328.709.103,53	0,00	7.426.676,67	0,00
Süleyman Demirel Üniversitesi	457.648.000,00	507.641.414,74	467.396.541,22	0,00	40.244.873,52	0,00
Adnan Menderes Üniversitesi	446.010.000,00	528.556.340,00	498.267.632,37	0,00	30.270.518,46	18.189,17
Bülent Ecevit Üniversitesi	311.022.000,00	328.767.282,87	312.154.397,35	0,00	16.604.575,80	8.309,72
Mersin Üniversitesi	412.122.000,00	463.361.128,98	442.488.692,48	0,00	20.705.602,92	166.833,58
Pamukkale Üniversitesi	490.008.000,00	540.416.345,42	525.399.824,29	0,00	15.016.521,13	0,00
Balıkesir Üniversitesi	257.219.000,00	295.704.666,28	281.704.814,73	0,00	13.999.851,55	0,00
Kocaeli Üniversitesi	499.094.000,00	558.009.677,85	521.698.423,53	0,00	36.311.254,32	0,00
Sakarya Üniversitesi	379.542.000,00	405.367.951,48	355.227.448,95	0,00	50.140.502,53	0,00
Celal Bayar Üniversitesi	391.942.000,00	462.098.228,99	437.970.746,71	0,00	24.126.155,48	1.326,80
Abant İzzet Baysal Üniversitesi	291.592.000,00	316.352.961,79	305.648.430,15	0,00	10.704.531,64	0,00
Mustafa Kemal Üniversitesi	273.664.000,00	313.679.925,26	284.061.410,67	0,00	29.618.514,59	0,00
Afyon Kocatepe Üniversitesi	244.082.000,00	255.943.248,13	244.052.021,45	0,00	11.891.226,68	0,00
Kafkas Üniversitesi	228.555.000,00	252.052.226,02	233.195.943,09	0,00	13.856.282,93	5.000.000,00
Çanakkale Onsekiz Mart Üniversitesi	407.804.000,00	456.526.716,15	432.339.325,19	0,00	24.130.521,09	56.869,87
Niğde Ömer Halisdemir Üniversitesi	202.519.000,00	228.793.314,76	215.177.457,28	0,00	13.487.224,89	128.632,59
Dumlupınar Üniversitesi	255.563.000,00	308.787.752,00	280.656.392,78	0,00	28.131.359,22	0,00
Tokat Gaziosmanpaşa Üniversitesi	316.899.000,00	358.416.379,09	335.071.715,87	0,00	23.344.663,22	0,00
Muğla Sıtkı Koçman Üniversitesi	352.456.000,00	368.266.828,00	353.950.637,88	0,00	14.316.190,12	0,00
Kahramanmaraş Sütçü İmam Üniversitesi	321.412.000,00	373.145.323,07	350.259.179,27	0,00	22.521.082,40	365.061,40
Kırıkkale Üniversitesi	303.223.000,00	320.723.690,30	305.485.010,07	0,00	15.238.680,23	0,00
Eskişehir Osmangazi Üniversitesi	466.121.000,00	498.995.043,02	459.234.964,23	0,00	39.760.078,79	0,00

(TL)

(TL)

Kamu İdaresi	Başlangıç Ödenegi	Toplam Ödenek	Bütçe Gideri	Ödenek Üstü Gider	İptal Edilen Ödenek	Ertesi Yıla Devredilen Ödenek
Galatasaray Üniversitesi	100.032.000,00	107.904.042,43	102.141.433,61	0,00	5.762.608,82	0,00
Ahi Evran Üniversitesi	187.935.000,00	206.202.965,72	200.335.551,83	180.237,78	5.797.651,67	250.000,00
Kastamonu Üniversitesi	193.980.000,00	222.442.278,83	208.064.492,98	0,00	14.377.785,85	0,00
Düzce Üniversitesi	282.371.000,00	310.637.163,76	297.563.472,88	0,00	13.073.690,88	0,00
Mehmet Akif Ersoy Üniversitesi	216.039.000,00	243.962.294,49	242.422.863,36	0,00	1.539.431,13	0,00
Uşak Üniversitesi	179.099.000,00	202.730.913,75	186.634.109,49	0,00	16.096.804,26	0,00
Recep Tayyip Erdoğan Üniversitesi	243.257.000,00	332.675.982,00	320.962.409,68	0,00	11.713.572,32	0,00
Namık Kemal Üniversitesi	246.059.000,00	296.888.640,85	271.452.370,76	0,00	25.436.270,09	0,00
Erzincan Üniversitesi	203.127.000,00	232.935.076,94	222.077.171,40	0,00	10.229.515,41	628.390,13
Aksaray Üniversitesi	175.129.000,00	189.124.478,47	180.913.948,11	0,00	8.210.530,36	0,00
Giresun Üniversitesi	198.151.000,00	221.133.611,00	206.446.308,28	11,92	14.687.314,64	0,00
Hitit Üniversitesi	183.119.000,00	209.533.129,13	196.858.371,64	0,00	12.674.757,49	0,00
Yozgat Bozok Üniversitesi	195.813.000,00	232.072.771,08	228.629.281,24	288.670,32	3.732.160,16	0,00
Adıyaman Üniversitesi	198.422.000,00	217.811.044,94	202.187.308,50	0,00	15.623.736,44	0,00
Ordu Üniversitesi	159.143.000,00	178.403.894,00	171.982.050,91	0,00	6.421.843,09	0,00
Amasya Üniversitesi	137.644.000,00	150.540.777,81	143.210.480,24	0,00	7.330.297,57	0,00
Karamanoğlu Mehmetbey Üniversitesi	127.678.000,00	149.703.777,00	143.690.729,68	0,00	6.013.047,32	0,00
Ağrı İbrahim Çeçen Üniversitesi	118.622.000,00	134.060.299,00	132.406.278,45	567.908,57	2.221.929,12	0,00
Sinop Üniversitesi	134.535.000,00	141.788.188,38	137.898.705,83	0,00	3.889.482,55	0,00
Siirt Üniversitesi	141.815.000,00	168.732.605,00	147.843.304,61	0,00	20.889.300,39	0,00
Neşehir Hacı Bektaş Veli Üniversitesi	143.051.000,00	153.563.825,00	150.862.417,34	0,00	2.701.407,66	0,00
Karabük Üniversitesi	238.019.000,00	278.246.520,09	261.628.988,12	0,00	16.195.155,57	422.376,40
Kilis 7 Aralık Üniversitesi	88.422.000,00	100.056.866,63	93.290.027,94	0,00	6.766.838,69	0,00
Çankırı Karatekin Üniversitesi	147.062.000,00	171.108.285,95	164.524.953,96	0,00	6.583.331,99	0,00
Artvin Çoruh Üniversitesi	108.879.000,00	135.923.486,00	127.841.329,49	0,00	8.082.156,51	0,00
Bilecik Şeyh Edebali Üniversitesi	131.331.000,00	156.256.794,85	151.586.625,09	0,00	4.670.169,76	0,00
Bitlis Eren Üniversitesi	110.258.000,00	119.806.369,30	113.464.861,16	0,00	6.341.508,14	0,00

Kamu İdaresi	Başlangıç Ödenegi	Toplam Ödenek	Bütçe Gideri	Ödenek Üstü Gider	İptal Edilen Ödenek	Ertesi Yıla Devredilen Ödenek
Kırklareli Üniversitesi	138.312.000,00	156.620.523,33	143.447.297,11	0,00	13.173.226,22	0,00
Osmaniye Korkut Ata Üniversitesi	111.407.000,00	124.931.452,00	120.949.740,77	7.234,25	3.988.945,48	0,00
Bingöl Üniversitesi	163.183.000,00	191.068.895,97	182.915.439,54	0,00	8.099.456,43	54.000,00
Muş Alparslan Üniversitesi	141.266.000,00	175.608.318,97	170.012.972,99	0,00	5.595.345,98	0,00
Mardin Artuklu Üniversitesi	137.934.000,00	165.407.971,39	158.334.871,22	0,00	7.073.100,17	0,00
Batman Üniversitesi	118.660.000,00	140.109.707,00	114.327.473,94	0,00	25.782.233,06	0,00
Ardahan Üniversitesi	91.879.000,00	106.356.010,53	99.318.920,86	0,00	7.037.089,67	0,00
Bartın Üniversitesi	133.209.000,00	146.984.247,00	142.746.543,63	0,00	4.237.703,37	0,00
Bayburt Üniversitesi	104.244.000,00	114.217.148,00	106.370.208,91	0,00	7.846.939,09	0,00
Gümüşhane Üniversitesi	140.188.000,00	148.585.000,00	138.861.538,30	0,00	9.723.461,70	0,00
Hakkari Üniversitesi	70.127.000,00	112.885.596,17	105.475.217,32	0,00	7.410.378,85	0,00
Iğdır Üniversitesi	100.994.000,00	119.506.570,15	111.389.971,62	0,00	8.116.598,53	0,00
Şırnak Üniversitesi	73.149.000,00	84.646.869,50	81.073.322,50	0,00	3.573.547,00	0,00
Munzur Üniversitesi	109.581.000,00	205.391.115,67	161.459.466,67	0,00	43.931.649,00	0,00
Yalova Üniversitesi	113.625.000,00	124.757.707,00	117.465.076,17	0,00	7.292.630,83	0,00
Türk-Alman Üniversitesi	73.157.000,00	92.618.351,00	78.361.612,53	0,00	14.256.738,47	0,00
Yıldırım Beyazıt Üniversitesi	234.072.000,00	286.219.433,61	270.942.730,01	0,00	15.276.703,60	0,00
Bursa Teknik Üniversitesi	84.067.000,00	133.939.847,70	131.434.037,81	0,00	2.505.809,89	0,00
İstanbul Medeniyet Üniversitesi	142.165.000,00	255.199.575,83	234.061.441,48	0,00	21.138.134,35	0,00
İzmir Katip Çelebi Üniversitesi	179.428.000,00	211.556.892,16	207.380.045,72	0,00	4.176.846,44	0,00
Necmettin Erbakan Üniversitesi	448.572.000,00	526.221.076,79	504.551.336,22	0,00	21.669.740,57	0,00
Abdullah Gül Üniversitesi	70.468.000,00	85.407.841,72	78.572.391,99	0,00	6.835.449,73	0,00
Erzurum Teknik Üniversitesi	63.283.000,00	78.441.342,25	69.731.284,49	0,00	8.710.057,76	0,00
Adana Alparslan Türkeş Bilim ve Teknoloji Üniversitesi	88.947.000,00	105.335.740,62	92.905.557,83	0,00	12.430.182,79	0,00
Ankara Sosyal Bilimler Üniversitesi	93.138.000,00	145.262.300,11	129.619.988,36	0,00	15.642.311,75	0,00
Sağlık Bilimleri Üniversitesi	447.102.000,00	500.607.768,62	482.380.331,19	0,02	18.227.437,45	0,00
Bandırma Onyedli Üniversitesi	93.258.000,00	121.132.991,68	114.856.169,06	92,67	6.276.915,29	0,00

(TL)

(TL)

Kamu İdaresi	Başlangıç Ödenegi	Toplam Ödenek	Bütçe Gideri	Ödenek Üstü Gider	İptal Edilen Ödenek	Ertesi Yıla Devredilen Ödenek
İskenderun Teknik Üniversitesi	103.308.000,00	114.770.585,72	101.298.213,19	0,00	13.472.372,53	0,00
Alanya Alaaddin Keykubat Üniversitesi	81.820.000,00	99.627.020,14	91.990.325,46	0,00	7.636.694,68	0,00
İzmir Bakırçay Üniversitesi	35.532.000,00	70.698.751,20	63.047.155,12	0,00	7.651.596,08	0,00
İzmir Demokrasi Üniversitesi	40.418.000,00	56.655.300,00	54.362.694,99	0,00	2.292.605,01	0,00
Yükseköğretim Kalite Kurulu	6.224.000,00	6.233.000,00	2.924.414,51	0,00	3.308.585,49	0,00
Ankara Güzel Sanatlar Üniversitesi	27.179.000,00	41.086.900,00	34.948.794,31	0,00	6.138.105,69	0,00
Gaziantep İslam Bilim ve Teknoloji Üniversitesi	19.414.000,00	28.072.895,00	24.702.182,37	0,00	3.370.712,63	0,00
Konya Teknik Üniversitesi	91.546.000,00	105.263.937,44	100.871.921,27	0,00	4.392.016,17	0,00
Kütahya Sağlık Bilimleri Üniversitesi	60.617.000,00	81.283.438,17	76.652.891,92	0,00	4.630.546,25	0,00
Malatya Turgut Özal Üniversitesi	57.165.000,00	93.624.400,00	87.926.790,93	205.413,61	5.903.022,68	0,00
İstanbul Üniversitesi - Cerrahpaşa	632.990.000,00	778.960.767,83	694.776.466,54	0,00	84.019.137,97	165.163,32
Ankara Hacı Bayram Veli Üniversitesi	226.761.000,00	278.348.223,22	249.041.590,14	0,00	29.306.633,08	0,00
Sakarya Uygulamalı Bilimler Üniversitesi	107.419.000,00	130.742.503,42	124.573.548,92	0,00	6.168.954,50	0,00
Samsun Üniversitesi	36.710.000,00	53.512.798,50	47.112.559,84	64.813,78	6.465.052,44	0,00
Sivas Bilim ve Teknoloji Üniversitesi	20.347.000,00	29.867.692,62	22.951.174,30	0,00	6.915.711,33	806,99
Tarsus Üniversitesi	37.368.000,00	48.832.569,50	44.064.587,21	0,00	4.767.982,29	0,00
Trabzon Üniversitesi	95.566.000,00	100.552.115,06	87.318.272,74	0,00	13.233.842,32	0,00
Kayseri Üniversitesi	49.002.000,00	65.259.490,52	54.519.383,99	0,00	10.740.006,53	100,00
Kahramanmaraş İstiklal Üniversitesi	25.615.000,00	34.425.000,00	23.873.782,79	0,00	10.551.217,21	0,00
Eskişehir Teknik Üniversitesi	170.520.000,00	194.938.952,23	188.712.443,67	0,00	6.015.371,43	211.137,13
İsparta Uygulamalı Bilimler Üniversitesi	136.185.000,00	161.115.799,43	156.168.905,26	0,00	4.946.894,17	0,00
Afyonkarahisar Sağlık Bilimleri Üniversitesi	111.496.000,00	153.296.434,39	147.085.158,94	0,00	6.211.275,45	0,00
Ölçme, Seçme ve Yerleştirme Merkezi Başkanlığı	717.792.000,00	932.509.662,36	867.730.382,21	0,00	64.779.280,15	0,00
Atatürk Kültür, Dil ve Tarih Yüksek Kurumu	15.610.000,00	16.623.000,00	16.402.617,25	0,00	220.382,75	0,00
Atatürk Araştırma Merkezi	6.971.000,00	7.517.000,00	6.767.923,97	0,00	749.076,03	0,00
Atatürk Kültür Merkezi	7.408.000,00	7.999.158,99	6.609.208,77	0,00	1.389.950,22	0,00

Kamu İdaresi	Başlangıç Ödenegi	Toplam Ödenek	Bütçe Gideri	Ödenek Üstü Gider	İptal Edilen Ödenek	Ertesi Yıla Devredilen Ödenek
Türk Dil Kurumu	19.693.000,00	29.581.100,00	23.366.684,78	0,00	6.214.415,22	0,00
Türk Tarih Kurumu	16.360.000,00	94.176.398,23	61.875.407,71	0,00	32.300.990,52	0,00
Türkiye Bilimsel ve Teknolojik Araştırma Kurumu	3.511.062.000,00	6.297.798.544,23	5.176.165.271,16	0,00	1.063.171.930,90	58.461.342,17
Türkiye Bilimler Akademisi	18.551.000,00	19.204.000,00	15.617.283,85	0,00	3.586.716,15	0,00
Türkiye Adalet Akademisi	25.194.000,00	26.204.000,00	19.835.830,21	0,00	6.368.169,79	0,00
Devlet Tiyatroları Genel Müdürlüğü	321.480.000,00	371.880.119,80	359.501.265,19	0,00	12.378.854,61	0,00
Devlet Opera ve Balesi Genel Müdürlüğü	400.928.000,00	413.963.000,00	413.027.325,83	0,00	935.674,17	0,00
Orman Genel Müdürlüğü	3.484.151.000,00	4.133.332.730,74	3.902.756.063,05	0,00	204.085.043,06	26.491.624,63
Vakıflar Genel Müdürlüğü	529.021.000,00	926.253.503,01	909.711.540,00	0,00	15.290.026,31	1.251.936,70
Türkiye Hıudut ve Sahiller Sağlık Genel Müdürlüğü	152.450.000,00	954.556.864,47	331.266.806,05	0,00	609.001.179,74	14.288.878,68
Türk Akreditasyon Kurumu	26.108.000,00	54.848.000,00	41.479.416,68	0,00	13.368.583,32	0,00
Türk Standartları Enstitüsü	473.659.000,00	667.329.700,00	579.619.586,98	0,00	87.710.113,02	0,00
Türk Patent ve Marka Kurumu	102.165.000,00	136.230.000,00	126.768.136,13	0,00	9.461.863,87	0,00
Ulusal Bor Araştırma Enstitüsü	13.266.000,00	23.739.657,00	23.581.957,28	0,00	157.699,72	0,00
Türkiye Atom Enerjisi Kurumu	212.231.000,00	170.527.770,75	169.426.295,50	0,00	1.101.475,25	0,00
Savunma Sanayi Başkanlığı	100.839.000,00	115.730.959,49	114.959.651,77	0,00	771.307,72	0,00
Küçük ve Orta Ölçekli İşletmeleri Geliştirme ve Destekleme İdaresi Başkanlığı	1.804.317.000,00	1.922.832.300,00	1.904.073.475,62	0,00	18.758.824,38	0,00
Türk İşbirliği ve Koordinasyon Ajansı Başkanlığı	489.147.000,00	551.309.828,39	357.813.548,22	0,00	184.102.889,13	9.393.391,04
GAP Bölge Kalkınma İdaresi	87.999.000,00	87.999.000,00	81.186.944,77	0,00	6.812.055,23	0,00
Özelleştirme İdaresi Başkanlığı	40.015.000,00	41.949.000,00	38.593.020,68	0,00	3.355.979,32	0,00
Maden Tetkik ve Arama Genel Müdürlüğü	645.901.000,00	1.088.520.000,00	1.009.321.373,86	0,00	58.113.953,10	21.084.673,04
Ceza İnfaz Kurumları ile Tutukevleri İş Yurtları Kurumu	994.196.000,00	4.020.567.700,00	3.269.760.696,95	0,00	750.807.003,05	0,00
Sivil Havacılık Genel Müdürlüğü	59.102.000,00	74.534.740,00	71.786.909,86	0,00	2.747.830,14	0,00
Mesleki Yeterlilik Kurumu	30.637.000,00	41.844.000,00	36.961.820,41	0,00	4.882.179,59	0,00
Yurtdışı Türkler ve Akraba Topluluklar Başkanlığı	351.848.000,00	362.312.545,00	361.503.025,63	0,00	525.119,37	284.400,00

(TL)



(TL)

Kamu İdaresi	Başlangıç Ödenegi	Toplam Ödenek	Bütçe Gideri	Ödenek Üstü Gider	İptal Edilen Ödenek	Ertesi Yıla Devredilen Ödenek
Karayolları Genel Müdürlüğü	21.195.323.000,00	46.146.609.536,29	45.779.755.139,10	0,00	21.591.782,62	345.262.614,57
Türkiye Yazma Eserler Kurumu Başkanlığı	45.305.000,00	47.610.830,00	47.027.059,54	0,00	583.770,46	0,00
Doğu Anadolu Projesi Bölge Kalkınma İdaresi Başkanlığı	90.920.000,00	99.703.500,00	92.385.166,02	0,00	7.318.333,98	0,00
Konya Ovası Projesi Bölge Kalkınma İdaresi Başkanlığı	118.250.000,00	141.684.300,00	131.803.812,37	0,00	9.880.487,63	0,00
Doğu Karadeniz Projesi Bölge Kalkınma İdaresi Başkanlığı	86.506.000,00	73.963.700,00	73.401.082,23	0,00	562.617,77	0,00
Devlet Su İşleri Genel Müdürlüğü	9.454.219.000,00	14.136.728.559,68	13.914.168.434,03	0,00	128.287.818,99	94.272.306,66
Türkiye Su Enstitüsü	4.228.000,00	4.333.000,00	3.714.310,34	0,00	618.689,66	0,00
Türkiye İlaç ve Tıbbî Cihaz Kurumu	169.645.000,00	179.122.000,00	166.255.110,44	0,00	12.866.889,56	0,00
Kamu Deneçiliği Kurumu	35.508.000,00	35.547.900,00	32.021.426,99	0,00	3.526.473,01	0,00
Türkiye İnsan Hakları Kurumu	17.122.000,00	19.502.300,00	17.264.250,56	0,00	2.238.049,44	0,00
Türkiye Sağlık Enstitüleri Başkanlığı	79.578.000,00	146.424.398,00	99.036.691,87	0,00	41.096.037,13	6.291.669,00
Helal Akreditasyon Kurumu	4.191.000,00	5.282.800,00	3.510.903,25	0,00	1.771.896,75	0,00
Nadir Toprak Elementleri Araştırma Enstitüsü	5.637.000,00	1.186.000,00	811.561,99	0,00	374.438,01	0,00
Maden ve Petrol İşleri Genel Müdürlüğü	263.142.000,00	379.076.000,00	363.038.058,29	0,00	16.037.941,71	0,00
Türkiye Uzay Ajansı	24.529.000,00	105.047.337,00	82.301.644,59	6.245,08	22.751.937,49	0,00
Kapadokya Alan Başkanlığı	25.230.000,00	25.230.000,00	9.327.837,43	0,00	15.902.162,57	0,00
Türkiye Enerji, Nükleer ve Maden Araştırma Kurumu	0,00	59.026.724,00	22.906.209,72	0,00	22.111.213,89	14.009.300,39
<b>Toplam</b>	<b>82.423.174.000,00</b>	<b>126.956.071.588,32</b>	<b>120.169.070.771,45</b>	<b>9.064.102,32</b>	<b>6.176.604.493,21</b>	<b>619.460.425,98</b>

## EK 3: Düzenleyici ve Denetleyici Kurumların Bütçe Giderleri Kesin Hesap İcmali

Kamu İdaresi	Başlangıç Ödeneği	Toplam Ödenek	Bütçe Gideri	Ödenek Üstü Gider	İptal Edilen Ödenek	Ertesi Yıla Devredilen Ödenek
Bankacılık Düzenleme ve Denetleme Kurumu	801.500.000,00	801.500.000,00	337.071.960,40	0,00	464.428.039,60	0,00
Bilgi Teknolojileri ve İletişim Kurumu	5.535.000.000,00	5.586.761.041,17	5.347.676.482,49	0,00	239.084.558,68	0,00
Enerji Piyasası Düzenleme Kurumu	329.337.000,00	390.332.000,00	316.984.626,76	0,00	73.347.373,24	0,00
Kamu Gözetimi, Muhasebe ve Denetim Standartları Kurumu	49.709.000,00	49.709.000,00	31.513.679,93	0,00	18.195.320,07	0,00
Kamu İhale Kurumu	100.000.000,00	159.920.000,00	158.021.543,96	0,00	1.898.456,04	0,00
Kişisel Verileri Koruma Kurumu	46.383.000,00	46.383.000,00	32.136.690,12	0,00	14.246.309,88	0,00
Nükleer Düzenleme Kurumu	147.139.000,00	147.139.000,00	46.428.978,60	0,00	100.710.021,40	0,00
Radyo ve Televizyon Üst Kurulu	177.882.000,00	191.882.000,00	181.184.186,49	0,00	10.697.813,51	0,00
Rekabet Kurumu	115.750.000,00	152.167.250,00	123.724.223,02	0,00	28.443.026,98	0,00
Sermaye Piyasası Kurulu	321.000.000,00	321.000.000,00	281.651.262,20	0,00	39.348.737,80	0,00
Sigortacılık ve Özel Emeklilik Düzenleme ve Denetleme Kurumu	0,00	15.145.000,00	7.645.408,65	0,00	7.499.591,35	0,00
<b>Toplam</b>	<b>7.623.700.000,00</b>	<b>7.861.938.291,17</b>	<b>6.864.039.042,62</b>	<b>0,00</b>	<b>997.899.248,55</b>	<b>0,00</b>

(TL)

## EK 4: Genel Bütçeli Kamu İdarelerinin Ödenek Üstü Giderleri

Kamu İdaresi	Kurumsal				Fonksiyonel				Fn.		Eko.	Açıklama	Ödenek Üstü Gider		
	I	II	III	IV	I	II	III	IV	I	II				I	II
Diyaret İşleri Başkanlığı	01	77	00	04	08	4	0	00	1	01	3	İşçiler(Personel Giderleri)	0,67		
Diyaret İşleri Başkanlığı	01	77	00	62	08	4	0	00	1	01	1	Memurlar(Personel Giderleri)	3.169.015.559,70		
Diyaret İşleri Başkanlığı	01	77	00	62	08	4	0	00	1	01	2	Sözleşmeli Personel(Personel Giderleri)	733.370.428,03		
Diyaret İşleri Başkanlığı	01	77	00	62	08	4	0	00	1	01	3	İşçiler(Personel Giderleri)	1.029,78		
Diyaret İşleri Başkanlığı	01	77	00	62	08	4	0	00	1	02	1	Memurlar(SGK Primleri)	560.107.404,78		
Diyaret İşleri Başkanlığı	01	77	00	62	08	4	0	00	1	02	3	İşçiler(SGK Primleri)	219,70		
Diyaret İşleri Başkanlığı	01	77	32	00	08	4	0	00	1	02	3	İşçiler(SGK Primleri)	149.615,93		
Adalet Bakanlığı	08	00	00	02	03	3	2	00	1	02	1	Memurlar(SGK Primleri)	121.236,34		
Adalet Bakanlığı	08	01	00	04	01	3	9	00	1	02	2	Sözleşmeli Personel(SGK Primleri)	194.910,58		
Adalet Bakanlığı	08	01	00	06	01	3	1	00	1	02	1	Memurlar(SGK Primleri)	402.624,03		
Adalet Bakanlığı	08	01	00	06	01	3	1	06	1	01	2	Sözleşmeli Personel(Personel Giderleri)	2.766.829,71		
Adalet Bakanlığı	08	01	00	06	01	3	1	06	1	02	2	Sözleşmeli Personel(SGK Primleri)	419.066,47		
Adalet Bakanlığı	08	01	00	10	01	3	9	00	1	01	2	Sözleşmeli Personel(Personel Giderleri)	2.104.232,27		
Adalet Bakanlığı	08	01	00	10	01	3	9	00	1	02	2	Sözleşmeli Personel(SGK Primleri)	544.701,98		
Adalet Bakanlığı	08	01	00	62	03	3	2	00	1	01	1	Memurlar(Personel Giderleri)	2.419.379.477,00		
Adalet Bakanlığı	08	01	00	62	03	3	2	00	1	01	2	Sözleşmeli Personel(Personel Giderleri)	75.950.541,63		
Adalet Bakanlığı	08	01	00	62	03	3	2	00	1	02	1	Memurlar(SGK Primleri)	12.715.680,86		
Adalet Bakanlığı	08	01	00	62	03	3	2	05	1	03	3	Yolluklar(Mal ve Hizmet Alımları)	25.785.508,46		
Adalet Bakanlığı	08	01	00	63	01	1	3	00	1	01	1	Memurlar(Personel Giderleri)	6.272.059,25		
Adalet Bakanlığı	08	01	32	00	03	4	0	00	1	01	4	Geçici Personel(Personel Giderleri)	0,56		
Adalet Bakanlığı	08	01	32	00	03	4	0	00	1	02	2	Sözleşmeli Personel(SGK Primleri)	29.845,73		
Adalet Bakanlığı	08	01	32	62	03	4	0	00	1	01	1	Memurlar(Personel Giderleri)	743.005.641,02		
Adalet Bakanlığı	08	01	32	62	03	4	0	00	1	01	2	Sözleşmeli Personel(Personel Giderleri)	70.105.738,72		
Adalet Bakanlığı	08	01	32	62	03	4	0	00	1	02	3	İşçiler(SGK Primleri)	20.599,55		
Adalet Bakanlığı	08	01	32	62	03	4	0	01	1	01	1	Memurlar(Personel Giderleri)	78.454.524,23		
Adalet Bakanlığı	08	01	32	62	03	4	0	01	1	01	4	Geçici Personel(Personel Giderleri)	954.723,29		

(TL)



(TL)

Kamu İdaresi	Kurumsal				Fonksiyonel				Fn.	Eko.	Açıklama	Ödenek Üstü Gider	
	I	II	III	IV	I	II	III	IV					I
Adalet Bakanlığı	08	01	32	62	03	4	0	01	1	02	1	Memurlar(SGK Primleri)	10.920,20
Adalet Bakanlığı	08	01	32	62	03	4	0	05	1	03	3	Yolluklar(Mal ve Hizmet Alımları)	13.741.258,15
Adalet Bakanlığı	08	01	37	00	03	3	2	00	1	01	1	Memurlar(Personel Giderleri)	2.224.815,56
Adalet Bakanlığı	08	67	00	00	03	3	9	00	1	01	2	Sözleşmeli Personel(Personel Giderleri)	3.889.575,59
Adalet Bakanlığı	08	67	00	00	03	3	9	00	1	02	2	Sözleşmeli Personel(SGK Primleri)	648.187,61
Adalet Bakanlığı	08	67	00	62	03	3	9	00	1	01	2	Sözleşmeli Personel(Personel Giderleri)	9.692.293,81
Adalet Bakanlığı	08	67	00	62	03	3	9	00	1	02	2	Sözleşmeli Personel(SGK Primleri)	1.587.983,02
Milli Savunma Bakanlığı	09	01	30	00	02	1	0	00	1	01	1	Memurlar(Personel Giderleri)	11.994.328.600,72
Milli Savunma Bakanlığı	09	01	30	00	02	1	0	00	1	02	1	Memurlar(SGK Primleri)	1.868.630.459,40
Jandarma Genel Komutanlığı	10	81	02	01	03	1	1	00	1	01	1	Memurlar(Personel Giderleri)	2.635.554.370,65
Jandarma Genel Komutanlığı	10	81	02	01	03	1	1	00	1	01	2	Sözleşmeli Personel(Personel Giderleri)	1.555.678,36
Jandarma Genel Komutanlığı	10	81	02	01	03	1	1	00	1	01	3	İşçiler(Personel Giderleri)	16.726.624,24
Jandarma Genel Komutanlığı	10	81	02	01	03	1	1	00	1	01	5	Diğer Personel(Personel Giderleri)	39.035.775,63
Jandarma Genel Komutanlığı	10	81	02	01	03	1	1	00	1	02	1	Memurlar(SGK Primleri)	415.328.258,56
Jandarma Genel Komutanlığı	10	81	02	01	03	1	1	00	1	02	2	Sözleşmeli Personel(SGK Primleri)	266.439,02
Jandarma Genel Komutanlığı	10	81	02	01	03	1	1	00	1	02	3	İşçiler(SGK Primleri)	2.137.382,73
Jandarma Genel Komutanlığı	10	81	02	01	03	1	1	00	1	02	5	Diğer Personel(SGK Primleri)	13.042.741,18
Emniyet Genel Müdürlüğü	10	82	00	16	01	3	9	00	1	01	1	Memurlar(Personel Giderleri)	27.484,83
Emniyet Genel Müdürlüğü	10	82	00	30	09	4	1	00	1	01	3	İşçiler(Personel Giderleri)	7.172.760,01
Emniyet Genel Müdürlüğü	10	82	00	30	09	4	1	00	1	02	3	İşçiler(SGK Primleri)	1.445.339,77
Emniyet Genel Müdürlüğü	10	82	00	62	03	1	1	00	1	01	1	Memurlar(Personel Giderleri)	12.855.792.000,41
Emniyet Genel Müdürlüğü	10	82	00	62	03	1	1	00	1	01	3	İşçiler(Personel Giderleri)	10.167.429,90
Emniyet Genel Müdürlüğü	10	82	00	62	03	1	1	00	1	02	1	Memurlar(SGK Primleri)	2.488.939.943,71
Emniyet Genel Müdürlüğü	10	82	00	62	03	1	1	00	1	02	3	İşçiler(SGK Primleri)	851,82
Emniyet Genel Müdürlüğü	10	82	00	62	03	1	1	00	1	03	3	Yolluklar(Mal ve Hizmet Alımları)	0,12
Emniyet Genel Müdürlüğü	10	82	00	62	03	1	1	00	1	03	7	Menkul Mal, Gayrimaddi Hak Alım, Bakım ve Onarım	0,02
Emniyet Genel Müdürlüğü	10	82	31	00	03	1	1	00	1	01	3	İşçiler(Personel Giderleri)	4.596.672,17

(TL)

Kamu İdaresi	Kurumsal				Fonksiyonel				Fn.		Eko.	Açıklama	Ödenek Üstü Gider
	I	II	III	IV	I	II	III	IV	I	II			
Emniyet Genel Müdürlüğü	10	82	32	00	03	1	1	00	1	01	1	Memurlar(Personel Giderleri)	181.058,68
Emniyet Genel Müdürlüğü	10	82	32	00	03	1	1	00	1	01	3	İşçiler(Personel Giderleri)	40.369,35
Emniyet Genel Müdürlüğü	10	82	32	00	03	1	1	00	1	02	1	Memurlar(SGK Primleri)	469.637,41
Emniyet Genel Müdürlüğü	10	82	32	00	03	1	1	00	1	02	3	İşçiler(SGK Primleri)	8.815,02
Emniyet Genel Müdürlüğü	10	82	39	00	03	1	1	00	1	01	1	Memurlar(Personel Giderleri)	25.053,14
Emniyet Genel Müdürlüğü	10	82	39	00	03	1	1	00	1	01	3	İşçiler(Personel Giderleri)	176.966,01
Emniyet Genel Müdürlüğü	10	82	39	00	03	1	1	00	1	02	3	İşçiler(SGK Primleri)	38.981,43
Emniyet Genel Müdürlüğü	10	82	40	00	03	1	1	00	1	01	1	Memurlar(Personel Giderleri)	75.175,67
Emniyet Genel Müdürlüğü	10	82	40	00	03	1	1	00	1	01	3	İşçiler(Personel Giderleri)	13.236,83
Emniyet Genel Müdürlüğü	10	82	40	00	03	1	1	00	1	02	3	İşçiler(SGK Primleri)	2.926,90
Emniyet Genel Müdürlüğü	10	82	41	00	03	1	1	00	1	02	3	İşçiler(SGK Primleri)	19.081,67
Emniyet Genel Müdürlüğü	10	82	48	00	03	1	1	00	1	01	1	Memurlar(Personel Giderleri)	111.041.501,83
Emniyet Genel Müdürlüğü	10	82	49	00	03	1	1	00	1	01	1	Memurlar(Personel Giderleri)	3.089,01
Emniyet Genel Müdürlüğü	10	82	52	00	03	1	1	00	1	01	1	Memurlar(Personel Giderleri)	351,05
Emniyet Genel Müdürlüğü	10	82	54	00	03	1	1	00	1	01	1	Memurlar(Personel Giderleri)	28.457,26
Emniyet Genel Müdürlüğü	10	82	55	00	03	1	1	00	1	02	3	İşçiler(SGK Primleri)	4.929,36
Emniyet Genel Müdürlüğü	10	82	56	00	03	1	3	00	1	01	3	İşçiler(Personel Giderleri)	22.052,46
Emniyet Genel Müdürlüğü	10	82	56	00	03	1	3	00	1	02	3	İşçiler(SGK Primleri)	4.961,80
Milli Eğitim Bakanlığı	13	00	00	02	09	9	9	00	1	01	1	Memurlar(Personel Giderleri)	209.474,98
Milli Eğitim Bakanlığı	13	01	00	23	01	3	2	00	1	01	1	Memurlar(Personel Giderleri)	8.342.365,16
Milli Eğitim Bakanlığı	13	01	00	23	01	3	2	00	1	02	1	Memurlar(SGK Primleri)	1.309.728,31
Milli Eğitim Bakanlığı	13	01	00	25	01	1	1	00	1	01	1	Memurlar(Personel Giderleri)	39.189,28
Milli Eğitim Bakanlığı	13	01	00	62	01	3	9	00	1	01	1	Memurlar(Personel Giderleri)	1.688.536.387,41
Milli Eğitim Bakanlığı	13	01	00	62	01	3	9	00	1	01	2	Sözleşmeli Personel(Personel Giderleri)	410.210.432,13
Milli Eğitim Bakanlığı	13	01	00	62	01	3	9	00	1	01	3	İşçiler(Personel Giderleri)	3.511.299,33
Milli Eğitim Bakanlığı	13	01	00	62	01	3	9	00	1	02	1	Memurlar(SGK Primleri)	1.642.905,94
Milli Eğitim Bakanlığı	13	01	00	62	09	1	2	00	1	03	2	Tüketime Yönelik Mal ve Malzeme Alımları	0,01

(TL)

Kamu İdaresi	Kurumsal				Fonksiyonel				Fn.		Eko.	Açıklama	Ödenek Üstü Gider
	I	II	III	IV	I	II	III	IV	I	II			
Milli Eğitim Bakanlığı	13	01	00	62	09	2	2	00	1	03	2	Tüketime Yönelik Mal ve Malzeme Alımları	0,01
Milli Eğitim Bakanlığı	13	01	00	62	09	5	0	00	1	03	2	Tüketime Yönelik Mal ve Malzeme Alımları	0,01
Milli Eğitim Bakanlığı	13	01	31	62	09	1	1	00	1	01	1	Memurlar(Personel Giderleri)	641.579.031,61
Milli Eğitim Bakanlığı	13	01	31	62	09	1	2	00	1	01	1	Memurlar(Personel Giderleri)	19.922.488.298,70
Milli Eğitim Bakanlığı	13	01	31	62	09	1	2	00	1	01	2	Sözleşmeli Personel(Personel Giderleri)	2.168.134.663,32
Milli Eğitim Bakanlığı	13	01	31	62	09	1	2	00	1	01	4	Geçici Personel(Personel Giderleri)	19.419,90
Milli Eğitim Bakanlığı	13	01	31	62	09	1	2	00	1	02	1	Memurlar(SGK Primleri)	2.955.303.215,64
Milli Eğitim Bakanlığı	13	01	31	62	09	1	2	00	1	02	2	Sözleşmeli Personel(SGK Primleri)	364.635.489,52
Milli Eğitim Bakanlığı	13	01	31	62	09	9	9	05	1	03	3	Yolluklar(Mal ve Hizmet Alımları)	3.594,13
Milli Eğitim Bakanlığı	13	01	32	00	09	9	9	05	1	03	3	Yolluklar(Mal ve Hizmet Alımları)	16.587,45
Milli Eğitim Bakanlığı	13	01	32	62	09	2	1	00	1	01	1	Memurlar(Personel Giderleri)	4.485.613.165,74
Milli Eğitim Bakanlığı	13	01	32	62	09	2	1	00	1	01	2	Sözleşmeli Personel(Personel Giderleri)	4.972,98
Milli Eğitim Bakanlığı	13	01	32	62	09	2	1	00	1	01	4	Geçici Personel(Personel Giderleri)	14.231,10
Milli Eğitim Bakanlığı	13	01	32	62	09	2	1	00	1	02	1	Memurlar(SGK Primleri)	676.302.280,63
Milli Eğitim Bakanlığı	13	01	32	62	09	2	1	00	1	03	4	Görev Giderleri(Mal ve Hizmet Alımları)	3.167,33
Milli Eğitim Bakanlığı	13	01	32	62	09	9	9	05	1	03	3	Yolluklar(Mal ve Hizmet Alımları)	477.277,05
Milli Eğitim Bakanlığı	13	01	33	00	09	2	2	00	1	02	1	Memurlar(SGK Primleri)	26.946,39
Milli Eğitim Bakanlığı	13	01	33	00	09	2	2	00	1	03	4	Görev Giderleri(Mal ve Hizmet Alımları)	1.478,20
Milli Eğitim Bakanlığı	13	01	33	00	09	9	9	05	1	03	3	Yolluklar(Mal ve Hizmet Alımları)	32.950,76
Milli Eğitim Bakanlığı	13	01	33	62	09	2	2	00	1	01	1	Memurlar(Personel Giderleri)	5.179.885.560,84
Milli Eğitim Bakanlığı	13	01	33	62	09	2	2	00	1	01	2	Sözleşmeli Personel(Personel Giderleri)	40.706.796,43
Milli Eğitim Bakanlığı	13	01	33	62	09	2	2	00	1	01	4	Geçici Personel(Personel Giderleri)	21.713,99
Milli Eğitim Bakanlığı	13	01	33	62	09	2	2	00	1	02	1	Memurlar(SGK Primleri)	773.345.049,19
Milli Eğitim Bakanlığı	13	01	33	62	09	2	2	00	1	03	4	Görev Giderleri(Mal ve Hizmet Alımları)	41.997,66
Milli Eğitim Bakanlığı	13	01	33	62	09	9	9	05	1	03	3	Yolluklar(Mal ve Hizmet Alımları)	8.745,36
Milli Eğitim Bakanlığı	13	01	36	00	09	9	9	00	1	01	1	Memurlar(Personel Giderleri)	73.981,80
Milli Eğitim Bakanlığı	13	01	36	00	09	9	9	00	1	01	3	İşçiler(Personel Giderleri)	49.578,72

(TL)

Kamu İdaresi	Kurumsal				Fonksiyonel				Fn.		Eko.	Açıklama	Ödenek Üstü Gider
	I	II	III	IV	I	II	III	IV	I	II			
Milli Eğitim Bakanlığı	13	01	36	00	09	9	9	00	1	02	3	İşçiler(SGK Primleri)	32.512,62
Milli Eğitim Bakanlığı	13	01	37	62	09	2	2	00	1	01	1	Memurlar(Personel Giderleri)	867.688.299,72
Milli Eğitim Bakanlığı	13	01	38	62	09	5	0	00	1	01	1	Memurlar(Personel Giderleri)	368.072.341,98
Milli Eğitim Bakanlığı	13	01	42	00	09	9	9	05	1	03	3	Yolluklar(Mal ve Hizmet Alımları)	10.641,12
Milli Eğitim Bakanlığı	13	01	43	62	09	5	0	00	1	01	1	Memurlar(Personel Giderleri)	694.592.401,09
Milli Eğitim Bakanlığı	13	01	43	62	09	9	9	05	1	03	3	Yolluklar(Mal ve Hizmet Alımları)	1.928,07
Milli Eğitim Bakanlığı	13	01	44	00	09	9	9	00	1	01	1	Memurlar(Personel Giderleri)	441.606,82
Milli Eğitim Bakanlığı	13	01	44	00	09	9	9	00	1	02	1	Memurlar(SGK Primleri)	10.952,92
Milli Eğitim Bakanlığı	13	01	44	00	09	9	9	05	1	03	3	Yolluklar(Mal ve Hizmet Alımları)	2.580,91
Sağlık Bakanlığı	15	01	00	04	01	3	9	00	1	01	3	İşçiler(Personel Giderleri)	2.579.108,26
Sağlık Bakanlığı	15	01	00	04	01	3	9	00	1	02	3	İşçiler(SGK Primleri)	571.074,37
Sağlık Bakanlığı	15	01	00	62	07	3	1	00	1	01	1	Memurlar(Personel Giderleri)	6.270.180.738,77
Sağlık Bakanlığı	15	01	00	62	07	3	1	00	1	01	2	Sözleşmeli Personel(Personel Giderleri)	2.434.752.351,35
Sağlık Bakanlığı	15	01	00	62	07	3	1	00	1	01	3	İşçiler(Personel Giderleri)	1.019.297.697,05
Sağlık Bakanlığı	15	01	00	62	07	3	1	00	1	01	4	Geçici Personel(Personel Giderleri)	6.252.537,40
Sağlık Bakanlığı	15	01	00	62	07	3	1	00	1	02	1	Memurlar(SGK Primleri)	1.334.879.797,93
Sağlık Bakanlığı	15	01	00	62	07	3	1	00	1	02	2	Sözleşmeli Personel(SGK Primleri)	120.567.726,82
Sağlık Bakanlığı	15	01	00	62	07	3	1	00	1	02	3	İşçiler(SGK Primleri)	212.047.471,16
Sağlık Bakanlığı	15	01	00	62	07	3	1	00	1	02	4	Geçici Personel(SGK Primleri)	58.805,01
Sağlık Bakanlığı	15	01	00	62	07	3	1	09	1	03	3	Yolluklar(Mal ve Hizmet Alımları)	3.140,49
Sağlık Bakanlığı	15	01	00	62	07	4	0	00	1	01	1	Memurlar(Personel Giderleri)	1.621.003.448,56
Sağlık Bakanlığı	15	01	00	62	07	4	0	00	1	01	2	Sözleşmeli Personel(Personel Giderleri)	32.708,66
Sağlık Bakanlığı	15	01	00	62	07	4	0	00	1	01	3	İşçiler(Personel Giderleri)	151.978.045,83
Sağlık Bakanlığı	15	01	00	62	07	4	0	00	1	01	4	Geçici Personel(Personel Giderleri)	1.583.706,15
Sağlık Bakanlığı	15	01	00	62	07	4	0	00	1	02	2	Sözleşmeli Personel(SGK Primleri)	47.011,45
Sağlık Bakanlığı	15	01	00	62	07	4	0	00	1	02	3	İşçiler(SGK Primleri)	39.091.897,17
Sağlık Bakanlığı	15	01	50	00	07	4	0	00	1	01	3	İşçiler(Personel Giderleri)	429.987,27

(TL)

Kamu İdaresi	Kurumsal				Fonksiyonel				Fn.	Eko.	Açıklama	Ödenek Üstü Gider		
	I	II	III	IV	I	II	III	IV					I	II
Sağlık Bakanlığı	15	01	50	00	07	4	0	00	1	01	4	58.976,02		
Sağlık Bakanlığı	15	01	50	00	07	4	0	00	1	02	3	42.161,75		
Aile, Çalışma ve Sosyal Hizmetler Bakanlığı	24	00	00	02	10	9	9	48	1	01	1	143.754,87		
<b>Toplam</b>												<b>94.869.620.080,94</b>		

## EK 5: Özel Bütçeli Kamu İdarelerinin Ödenek Üstü Giderleri

Kamu İdaresi	Kurumsal				Fonksiyonel				Fn.	Eko.	Açıklama	Ödenek Üstü Gider		
	I	II	III	IV	I	II	III	IV					I	II
Selçuk Üniversitesi	38	17	00	01	09	6	0	03	2	01	3	İşçiler(Personel Giderleri)	4.932.759,64	
Selçuk Üniversitesi	38	17	00	01	09	6	0	03	2	02	3	İşçiler(SGK Primleri)	2.810.714,68	
Ahi Evran Üniversitesi	38	55	00	01	09	4	1	00	2	01	3	İşçiler(Personel Giderleri)	180.237,78	
Giresun Üniversitesi	38	64	00	01	09	6	0	00	2	02	1	Memurlar(SGK Primleri)	11,92	
Yozgat Bozok Üniversitesi	38	66	00	01	09	4	1	00	2	01	3	İşçiler(Personel Giderleri)	288.670,32	
Ağrı İbrahim Çeçen Üniversitesi	38	71	00	01	09	4	1	00	2	01	3	İşçiler(Personel Giderleri)	567.908,57	
Osmaniye Korkut Ata Üniversitesi	38	82	00	01	09	4	1	00	2	02	1	Memurlar(SGK Primleri)	487,34	
Osmaniye Korkut Ata Üniversitesi	38	82	00	01	09	4	1	00	2	03	3	Yolluklar(Mal ve Hizmet Alımları)	1.420,59	
Osmaniye Korkut Ata Üniversitesi	38	82	00	01	09	6	0	07	2	01	1	Memurlar(Personel Giderleri)	5.326,32	
Sağlık Bilimleri Üniversitesi	39	07	00	01	09	4	1	00	2	06	1	Mamul Mal Alımları	0,02	
Bandırma Onyeddi Eylül Üniversitesi	39	08	00	01	01	3	9	00	2	02	1	Memurlar(SGK Primleri)	92,67	
Malatya Turgut Özal Üniversitesi	39	19	00	01	01	3	9	00	2	01	1	Memurlar(Personel Giderleri)	3.391,85	
Malatya Turgut Özal Üniversitesi	39	19	00	01	09	4	1	00	2	01	3	İşçiler(Personel Giderleri)	28.683,50	
Malatya Turgut Özal Üniversitesi	39	19	00	01	09	4	2	00	2	01	1	Memurlar(Personel Giderleri)	172.945,28	
Malatya Turgut Özal Üniversitesi	39	19	00	01	09	6	0	00	2	03	3	Yolluklar(Mal ve Hizmet Alımları)	392,98	
Samsun Üniversitesi	39	23	00	01	09	4	1	00	2	01	3	İşçiler(Personel Giderleri)	64.813,78	
Türkiye Uzay Ajansı	40	66	00	02	01	4	1	00	2	03	6	Temsil ve Tanıtma Giderleri	6.245,08	
<b>Toplam</b>												<b>9.064.102,32</b>		

## EK 6: Ödenek Üstü Giderlerin Fonksiyonel Sınıflandırmaya Göre Dağılımı

Kodu	Fonksiyonel Sınıflandırma	Genel Bütçe	Özel Bütçe	Düzenleyici ve Denetleyici Kurumlar
01	Genel Kamu Hizmetleri	2.129.474.399,31	9.729,60	0,00
02	Savunma Hizmetleri	13.862.959.060,12	0,00	0,00
03	Kamu Düzeni ve Güvenlik Hizmetleri	22.053.619.364,73	0,00	0,00
04	Ekonomik İşler ve Hizmetler	0,00	0,00	0,00
05	Çevre Koruma Hizmetleri	0,00	0,00	0,00
06	İşkan ve Toplum Refahı Hizmetleri	0,00	0,00	0,00
07	Sağlık Hizmetleri	13.212.308.208,84	0,00	0,00
08	Dinlenme, Kültür ve Din Hizmetleri	4.462.644.258,59	0,00	0,00
09	Eğitim Hizmetleri	39.148.471.034,48	9.054.372,72	0,00
10	Sosyal Güvenlik ve Sosyal Yardım Hizmetleri	143.754,87	0,00	0,00
<b>Toplam</b>		<b>94.869.620.080,94</b>	<b>9.064.102,32</b>	<b>0,00</b>

## EK 7: Ödenek Üstü Giderlerin Ekonomik Sınıflandırmaya Göre Dağılımı

Kodu	Ekonomik Sınıflandırma	Genel Bütçe	Özel Bütçe	Düzenleyici ve Denetleyici Kurumlar
01	Personel Giderleri	82.982.280.452,25	6.244.737,04	0,00
02	Sosyal Güvenlik Kurumlarına Devlet Primi Giderleri	11.847.208.773,38	2.811.306,61	0,00
03	Mal ve Hizmet Alım Giderleri	40.130.855,31	8.058,65	0,00
04	Faiz Giderleri	0,00	0,00	0,00
05	Cari Transferler	0,00	0,00	0,00
06	Sermaye Giderleri	0,00	0,02	0,00
07	Sermaye Transferleri	0,00	0,00	0,00
<b>Toplam</b>		<b>94.869.620.080,94</b>	<b>9.064.102,32</b>	<b>0,00</b>



## EK 8: Ödenek Üstü Giderlerin Ekonomik Sınıflandırma 2. Düzeye Göre Dağılımı

(TL)

EKOD 1	EKOD 2	Açıklama	Genel Bütçe	Özel Bütçe	Düzenleyici ve Denetleyici Kurumlar	Toplam
01	01	Memurlar	75.764.299.267,34	181.663,45	0,00	75.764.480.930,79
01	02	Sözleşmeli Personel	5.953.277.242,99	0,00	0,00	5.953.277.242,99
01	03	İşçiler	1.216.762.857,88	6.063.073,59	0,00	1.222.825.931,47
01	04	Geçici Personel	8.905.308,41	0,00	0,00	8.905.308,41
01	05	Diğer Personel	39.035.775,63	0,00	0,00	39.035.775,63
02	01	Memurlar	11.089.547.042,24	591,93	0,00	11.089.547.634,17
02	02	Sözleşmeli Personel	488.941.362,20	0,00	0,00	488.941.362,20
02	03	İşçiler	255.618.822,75	2.810.714,68	0,00	258.429.537,43
02	04	Geçici Personel	58.805,01	0,00	0,00	58.805,01
02	05	Diğer Personel	13.042.741,18	0,00	0,00	13.042.741,18
03	03	Yolluklar	40.084.212,07	1.813,57	0,00	40.086.025,64
03	04	Görev Giderleri	46.643,19	0,00	0,00	46.643,19
03	06	Temsil ve Tanıtma Giderleri	0,00	6.245,08	0,00	6.245,08
<b>Toplam</b>			<b>94.869.620.080,94</b>	<b>9.064.102,32</b>	<b>0,00</b>	<b>94.878.684.183,26</b>



## EK 9: Merkezi Yönetim Kapsamındaki İdarelerin İller İtibarıyla Harcama Tutarları

İl Adı	Genel Bütçe	Özel Bütçe	Düzenleyici ve Denetleyici Kurumlar	Toplam Harcama Tutarı	İl Harcama Tutarının Toplam Harcama Tutarına Oranı (%)
Ankara	853.989.193.616,32	45.477.190.204,02	6.519.321.673,57	905.985.705.493,91	69,15
İstanbul	42.329.987.653,39	9.524.667.531,43	344.717.369,05	52.199.372.553,87	3,98
İzmir	17.545.302.662,39	5.094.369.290,86	0,00	22.639.671.953,25	1,73
Bursa	9.304.447.773,34	2.752.514.353,40	0,00	12.056.962.126,74	0,92
Diyarbakır	9.836.395.520,82	2.192.831.724,55	0,00	12.029.227.245,37	0,92
Adana	9.702.243.383,01	1.833.424.205,98	0,00	11.535.667.588,99	0,88
Konya	8.225.904.420,91	3.081.467.419,88	0,00	11.307.371.840,79	0,86
Antalya	8.095.258.006,77	2.826.939.040,23	0,00	10.922.197.047,00	0,83
Mersin	7.592.405.844,19	2.709.613.736,45	0,00	10.302.019.580,64	0,79
Kocaeli	7.589.853.498,40	2.210.840.922,31	0,00	9.800.694.420,71	0,75
Samsun	5.779.555.659,28	3.570.765.646,93	0,00	9.350.321.306,21	0,71
Kayseri	6.785.038.888,38	2.224.032.695,12	0,00	9.009.071.583,50	0,69
Şanlıurfa	8.042.686.317,80	922.209.600,65	0,00	8.964.895.918,45	0,68
Gaziantep	7.852.604.652,17	597.543.369,82	0,00	8.450.148.021,99	0,64
Hatay	7.675.725.475,87	445.997.633,14	0,00	8.121.723.109,01	0,62
Van	6.331.284.330,09	1.728.745.283,58	0,00	8.060.029.613,67	0,62
Trabzon	3.722.659.754,97	3.982.001.180,69	0,00	7.704.660.935,66	0,59
Erzurum	4.669.212.065,37	2.263.923.949,63	0,00	6.933.136.015,00	0,53
Balıkesir	5.824.323.413,00	847.150.257,99	0,00	6.671.473.670,99	0,51
Eskişehir	4.568.255.815,58	1.562.067.946,00	0,00	6.130.323.761,58	0,47
Şırnak	5.928.815.101,56	86.941.290,88	0,00	6.015.756.392,44	0,46
Elazığ	3.912.506.081,81	2.096.653.652,11	0,00	6.009.159.733,92	0,46
Manisa	5.452.897.905,29	481.108.104,19	0,00	5.934.006.009,48	0,45
Kahramanmaraş	4.686.670.939,16	926.469.270,51	0,00	5.613.140.209,67	0,43
Mardin	4.891.061.268,91	379.407.733,26	0,00	5.270.469.002,17	0,40
Aydın	4.024.365.601,17	1.068.561.005,10	0,00	5.092.926.606,27	0,39

İl Adı	Genel Bütçe	Özel Bütçe	Düzenleyici ve Denetleyici Kurumlar	Toplam Harcama Tutarı	İl Harcama Tutarının Toplam Harcama Tutarına Oranı (%)
Hakkari	4.943.925.970,96	106.408.100,96	0,00	5.050.334.071,92	0,39
Muğla	4.380.813.980,54	574.854.831,89	0,00	4.955.668.812,43	0,38
Malatya	4.203.055.949,97	690.266.861,47	0,00	4.893.322.811,44	0,37
Denizli	3.950.032.582,02	653.920.076,06	0,00	4.603.952.658,08	0,35
Sivas	3.168.715.945,74	1.374.936.926,96	0,00	4.543.652.872,70	0,35
Sakarya	3.904.437.862,02	582.944.643,96	0,00	4.487.382.505,98	0,34
Isparta	3.134.167.194,89	1.113.286.587,88	0,00	4.247.453.782,77	0,32
Tekirdağ	3.724.116.033,26	298.834.981,86	0,00	4.022.951.015,12	0,31
Kastamonu	1.999.007.286,78	1.665.490.042,79	0,00	3.664.497.329,57	0,28
Afyonkarahisar	2.966.296.625,55	413.967.110,32	0,00	3.380.263.735,87	0,26
Çanakkale	2.798.533.894,29	525.833.307,18	0,00	3.324.367.201,47	0,25
Batman	3.163.370.474,34	117.394.916,72	0,00	3.280.765.391,06	0,25
Tokat	2.876.010.340,49	358.544.866,68	0,00	3.234.555.207,17	0,25
Ordu	3.033.600.009,18	184.180.369,22	0,00	3.217.780.378,40	0,25
Ağrı	3.071.529.261,88	143.545.389,03	0,00	3.215.074.650,91	0,25
Kars	2.073.202.452,32	1.082.172.705,73	0,00	3.155.375.158,05	0,24
Siirt	2.936.098.266,88	151.158.977,95	0,00	3.087.257.244,83	0,24
Adıyaman	2.839.685.105,10	212.104.322,88	0,00	3.051.789.427,98	0,23
Bitlis	2.808.638.148,67	146.172.413,96	0,00	2.954.810.562,63	0,23
Edirne	2.183.032.501,17	688.691.223,76	0,00	2.871.723.724,93	0,22
Kütahya	2.283.093.183,00	469.529.166,48	0,00	2.752.622.349,48	0,21
Bingöl	2.518.047.176,29	185.239.543,63	0,00	2.703.286.719,92	0,21
Zonguldak	2.133.235.877,09	420.015.692,96	0,00	2.553.251.570,05	0,19
Osmaniye	2.384.076.272,97	152.064.205,23	0,00	2.536.140.478,20	0,19
Muş	2.337.286.665,46	172.115.177,99	0,00	2.509.401.843,45	0,19
Yozgat	2.262.217.057,96	238.650.189,82	0,00	2.500.867.247,78	0,19
Giresun	2.108.110.331,25	375.814.343,71	0,00	2.483.924.674,96	0,19
Çorum	2.258.190.701,91	213.821.681,99	0,00	2.472.012.383,90	0,19

İl Adı	Genel Bütçe	Özel Bütçe	Düzenleyici ve Denetleyici Kurumlar	Toplam Harcama Tutarı	İl Harcama Tutarının Toplam Harcama Tutarına Oranı (%)
Tunceli	2.206.533.717,07	161.611.861,21	0,00	2.368.145.578,28	0,18
Bolu	1.855.693.878,30	394.541.024,69	0,00	2.250.234.902,99	0,17
Kırklareli	2.033.188.022,06	153.986.327,13	0,00	2.187.174.349,19	0,17
Amasya	1.867.226.165,36	313.210.161,03	0,00	2.180.436.326,39	0,17
Erzincan	1.792.215.718,85	225.515.041,06	0,00	2.017.730.759,91	0,15
Rize	1.608.585.021,28	345.692.608,36	0,00	1.954.277.629,64	0,15
Niğde	1.561.531.455,09	330.017.400,64	0,00	1.891.548.855,73	0,14
Kırıkkale	1.462.452.167,02	320.745.920,06	0,00	1.783.198.087,08	0,14
Aksaray	1.536.792.738,92	187.698.158,89	0,00	1.724.490.897,81	0,13
Artvin	997.407.437,52	663.824.705,07	0,00	1.661.232.142,59	0,13
Düzce	1.322.999.529,89	305.367.044,04	0,00	1.628.366.573,93	0,12
Burdur	1.373.415.650,52	250.342.055,26	0,00	1.623.757.705,78	0,12
Iğdır	1.482.040.574,56	112.883.365,24	0,00	1.594.923.939,80	0,12
Uşak	1.363.919.825,63	202.852.290,97	0,00	1.566.772.116,60	0,12
Neşehir	1.343.535.028,84	164.248.211,63	0,00	1.507.783.240,47	0,12
Karabük	1.225.763.737,88	270.243.848,97	0,00	1.496.007.586,85	0,11
Kırşehir	1.193.272.080,91	209.515.807,05	0,00	1.402.787.887,96	0,11
Yalova	1.272.797.617,04	117.993.874,33	0,00	1.390.791.491,37	0,11
Çankırı	1.159.872.456,94	167.675.427,71	0,00	1.327.547.884,65	0,10
Kilis	1.200.243.822,52	99.299.798,04	0,00	1.299.543.620,56	0,10
Sinop	1.128.893.999,10	154.342.592,48	0,00	1.283.236.591,58	0,10
Bilecik	1.077.732.438,02	171.160.362,17	0,00	1.248.892.800,19	0,10
Karaman	1.080.029.981,24	149.915.143,30	0,00	1.229.945.124,54	0,09
Bartın	903.102.171,21	146.493.987,11	0,00	1.049.596.158,32	0,08
Gümüşhane	794.043.663,87	141.535.394,23	0,00	935.579.058,10	0,07
Bayburt	788.886.059,28	107.886.483,91	0,00	896.772.543,19	0,07
Ardahan	729.779.605,10	101.076.169,09	0,00	830.855.774,19	0,06
<b>Toplam</b>	<b>1.183.163.137.365,95</b>	<b>120.169.070.771,45</b>	<b>6.864.039.042,62</b>	<b>1.310.196.247.180,02</b>	<b>100,00</b>

## EK 10: Bütçe Gelirleri Kesin Hesap İcmali (Özel Bütçeli Kamu İdareleri)

Kamu İdaresi	Bütçe Gelir Tahmini	Tahsilat	Red ve İadeler Gerçekleşme	Net Tahsilat
Yükseköğretim Kurulu	95.630.000,00	194.671.025,43	19.600,00	194.651.425,43
Ankara Üniversitesi	1.147.520.000,00	1.202.470.938,54	1.056.339,70	1.201.414.598,84
Orta Doğu Teknik Üniversitesi	575.977.000,00	649.267.159,04	1.721.531,52	647.545.627,52
Hacettepe Üniversitesi	1.148.726.000,00	1.119.733.220,14	1.470.722,03	1.118.262.498,11
Gazi Üniversitesi	888.073.000,00	927.363.192,70	493.396,54	926.869.796,16
İstanbul Üniversitesi	1.046.547.000,00	1.099.113.517,06	896.746,90	1.098.216.770,16
İstanbul Teknik Üniversitesi	591.758.000,00	584.099.563,45	1.830.719,65	582.268.843,80
Boğaziçi Üniversitesi	329.093.000,00	336.854.063,90	585.439,23	336.268.624,67
Marmara Üniversitesi	703.720.000,00	711.191.862,22	749.738,32	710.442.123,90
Yıldız Teknik Üniversitesi	385.776.000,00	396.825.980,92	1.297.101,74	395.528.879,18
Mimar Sinan Güzel Sanatlar Üniversitesi	157.873.000,00	165.637.809,71	4.839,50	165.632.970,21
Ege Üniversitesi	961.561.000,00	1.025.672.795,60	1.014.025,54	1.024.658.770,06
Dokuz Eylül Üniversitesi	823.999.000,00	848.658.989,75	940.648,63	847.718.341,12
Trakya Üniversitesi	418.775.000,00	443.248.718,09	1.615,00	443.247.103,09
Bursa Uludağ Üniversitesi	662.814.000,00	649.835.358,38	1.288.128,39	648.547.229,99
Anadolu Üniversitesi	511.258.000,00	559.283.060,23	317.326,99	558.965.733,24
Selçuk Üniversitesi	629.834.000,00	660.997.996,62	7.165.591,96	653.832.404,66
Akdeniz Üniversitesi	647.262.000,00	696.666.510,01	1.993.516,24	694.672.993,77
Erciyes Üniversitesi	591.383.000,00	627.897.796,61	316.179,24	627.581.617,37
Cumhuriyet Üniversitesi	512.158.000,00	540.307.338,01	1.343.665,89	538.963.672,12
Çukurova Üniversitesi	648.756.000,00	681.693.738,93	237.489,16	681.456.249,77
Ondokuz Mayıs Üniversitesi	583.247.000,00	605.825.454,23	1.143.595,18	604.681.859,05
Karadeniz Teknik Üniversitesi	519.698.000,00	507.332.439,79	646.573,53	506.685.866,26
Atatürk Üniversitesi	759.050.000,00	843.966.546,52	1.563.347,16	842.403.199,36
İnönü Üniversitesi	499.643.000,00	556.899.123,36	210.217,48	556.688.905,88
Fırat Üniversitesi	512.460.000,00	562.903.207,14	287.781,12	562.615.426,02
Dicle Üniversitesi	470.667.000,00	495.729.619,16	203.174,55	495.526.444,61

(TL)

(TL)

Kamu İdaresi	Bütçe Gelir Tahmini	Tahsilat	Red ve İadeler Gerçekleşme	Net Tahsilat
Yüzüncü Yıl Üniversitesi	465.488.000,00	473.682.613,53	42.454,81	473.640.158,72
Gaziantep Üniversitesi	437.689.000,00	518.239.693,27	307.844,58	517.931.848,69
İzmir Yüksek Teknoloji Enstitüsü	132.986.000,00	149.279.791,99	74.002,58	149.205.789,41
Gebze Teknik Üniversitesi	144.616.000,00	160.667.959,50	66.924,00	160.601.035,50
Harran Üniversitesi	305.597.000,00	327.186.372,95	375.586,32	326.810.786,63
Süleyman Demirel Üniversitesi	457.648.000,00	486.731.605,00	3.717.790,64	483.013.814,36
Adnan Menderes Üniversitesi	446.010.000,00	511.756.336,96	962.341,80	510.793.995,16
Bülent Ecevit Üniversitesi	311.022.000,00	315.178.986,13	62.135,81	315.116.850,32
Mersin Üniversitesi	412.122.000,00	434.331.665,58	344.648,34	433.987.017,24
Pamukkale Üniversitesi	490.008.000,00	529.898.562,37	1.352.686,33	528.545.876,04
Balıkesir Üniversitesi	257.219.000,00	276.375.581,98	1.043.964,45	275.331.617,53
Kocaeli Üniversitesi	499.094.000,00	527.554.387,67	481.760,92	527.072.626,75
Sakarya Üniversitesi	379.542.000,00	372.166.347,59	1.539.235,97	370.627.111,62
Celal Bayar Üniversitesi	391.942.000,00	433.628.900,22	1.575.999,55	432.052.900,67
Abant İzzet Baysal Üniversitesi	291.592.000,00	300.761.150,69	124.066,27	300.637.084,42
Mustafa Kemal Üniversitesi	273.664.000,00	278.018.550,45	161.694,64	277.856.855,81
Afyon Kocatepe Üniversitesi	244.082.000,00	240.253.441,25	23.216,80	240.230.224,45
Kafkas Üniversitesi	228.555.000,00	239.705.617,48	38.441,88	239.667.175,60
Çanakkale Onsekiz Mart Üniversitesi	407.804.000,00	441.690.971,41	358.297,54	441.332.673,87
Niğde Ömer Halisdemir Üniversitesi	202.519.000,00	222.434.826,93	234.082,83	222.200.744,10
Dumlupınar Üniversitesi	255.563.000,00	292.940.709,53	386.499,16	292.554.210,37
Tokat Gaziosmanpaşa Üniversitesi	316.899.000,00	333.797.867,18	26.079,75	333.771.787,43
Muğla Sıtkı Koçman Üniversitesi	352.456.000,00	353.295.657,00	298.570,44	352.997.086,56
Kahramanmaraş Sütçü İmam Üniversitesi	321.412.000,00	356.959.871,95	347.541,18	356.612.330,77
Kırkkale Üniversitesi	303.223.000,00	289.768.258,63	196.641,10	289.571.617,53
Eskişehir Osmangazi Üniversitesi	466.121.000,00	467.114.706,08	435.492,10	466.679.213,98
Galatasaray Üniversitesi	100.032.000,00	106.388.012,84	532.602,68	105.855.410,16
Ahi Evran Üniversitesi	187.935.000,00	201.875.817,61	60.835,39	201.814.982,22



(TL)

Kamu İdaresi	Bütçe Gelir Tahmini	Tahsilat	Red ve İadeler Gerçekleşme	Net Tahsilat
Kastamonu Üniversitesi	193.980.000,00	205.621.368,60	314.590,40	205.306.778,20
Düzce Üniversitesi	282.371.000,00	303.468.576,30	361.419,94	303.107.156,36
Mehmet Akif Ersoy Üniversitesi	216.039.000,00	239.797.929,00	242.908,26	239.555.020,74
Uşak Üniversitesi	179.099.000,00	189.642.550,74	62.869,47	189.579.681,27
Recep Tayyip Erdoğan Üniversitesi	243.257.000,00	272.183.711,36	67.713,28	272.115.998,08
Namık Kemal Üniversitesi	246.059.000,00	255.476.187,08	12.131,07	255.464.056,01
Erzincan Üniversitesi	203.127.000,00	222.530.260,28	105.865,19	222.424.395,09
Aksaray Üniversitesi	175.129.000,00	183.479.918,10	6.823,32	183.473.094,78
Giresun Üniversitesi	198.151.000,00	205.664.260,40	307.544,38	205.356.716,02
Hitit Üniversitesi	183.119.000,00	183.435.789,78	0,00	183.435.789,78
Yozgat Bozok Üniversitesi	195.813.000,00	223.936.762,33	1.613.430,80	222.323.331,53
Adıyaman Üniversitesi	198.422.000,00	202.566.748,01	205.063,99	202.361.684,02
Ordu Üniversitesi	159.143.000,00	170.762.726,75	781.155,42	169.981.571,33
Amasya Üniversitesi	137.644.000,00	144.003.789,30	97.733,96	143.906.055,34
Karamanoğlu Mehmetbey Üniversitesi	127.678.000,00	140.984.209,06	10.380,50	140.973.828,56
Ağrı İbrahim Çeçen Üniversitesi	118.622.000,00	132.137.933,27	5.345,53	132.132.587,74
Sinop Üniversitesi	134.535.000,00	140.967.526,60	24.716,50	140.942.810,10
Siirt Üniversitesi	141.815.000,00	147.403.120,77	13.904,50	147.389.216,27
Neşehir Hacı Bektaş Veli Üniversitesi	143.051.000,00	149.173.918,69	90.622,15	149.083.296,54
Karabük Üniversitesi	238.019.000,00	262.443.868,04	1.619.847,69	260.824.020,35
Kilis 7 Aralık Üniversitesi	88.422.000,00	101.365.213,73	41.206,30	101.324.007,43
Çankırı Karatekin Üniversitesi	147.062.000,00	174.096.717,11	17.465,02	174.079.252,09
Artvin Çoruh Üniversitesi	108.879.000,00	121.022.796,37	76.537,18	120.946.259,19
Bilecik Şeyh Edebali Üniversitesi	131.331.000,00	151.477.897,72	108.470,46	151.369.427,26
Bitlis Eren Üniversitesi	110.258.000,00	110.975.017,60	24.681,53	110.950.336,07
Kırklareli Üniversitesi	138.312.000,00	137.485.291,48	132.747,63	137.352.543,85
Osmaniye Korkut Ata Üniversitesi	111.407.000,00	122.142.562,73	67.993,07	122.074.569,66
Bingöl Üniversitesi	163.183.000,00	173.742.502,54	8.489,38	173.734.013,16

(TL)

Kamu İdaresi	Bütçe Gelir Tahmini	Tahsilat	Red ve İadeler Gerçekleşme	Net Tahsilat
Muş Alparslan Üniversitesi	141.266.000,00	176.455.246,23	4.972,01	176.450.274,22
Mardin Artuklu Üniversitesi	137.934.000,00	153.929.845,16	28.530,97	153.901.314,19
Batman Üniversitesi	118.660.000,00	117.033.889,06	18.159,58	117.015.729,48
Ardahan Üniversitesi	91.879.000,00	96.734.130,92	35.062,28	96.699.068,64
Bartın Üniversitesi	133.209.000,00	143.705.756,12	8.242,70	143.697.513,42
Bayburt Üniversitesi	104.244.000,00	102.390.485,60	50.861,69	102.339.623,91
Gümüşhane Üniversitesi	140.188.000,00	141.005.567,53	67.013,00	140.938.554,53
Hakkari Üniversitesi	70.127.000,00	100.937.890,83	2.103,52	100.935.787,31
İğdır Üniversitesi	100.994.000,00	112.747.651,04	61.221,03	112.686.430,01
Şırnak Üniversitesi	73.149.000,00	75.166.161,95	64.531,27	75.101.630,68
Munzur Üniversitesi	109.581.000,00	154.207.347,21	26.313,61	154.181.033,60
Yalova Üniversitesi	113.625.000,00	121.747.896,21	3.238,79	121.744.657,42
Türk-Alman Üniversitesi	73.157.000,00	85.545.712,77	10.537,46	85.535.175,31
Yıldırım Beyazıt Üniversitesi	234.072.000,00	258.415.654,21	961.712,49	257.453.941,72
Bursa Teknik Üniversitesi	84.067.000,00	128.945.902,32	0,00	128.945.902,32
İstanbul Medeniyet Üniversitesi	142.165.000,00	209.362.515,57	0,00	209.362.515,57
İzmir Katip Çelebi Üniversitesi	179.428.000,00	199.264.094,69	109.455,43	199.154.639,26
Necmettin Erbakan Üniversitesi	448.572.000,00	491.492.008,42	111.479,62	491.380.528,80
Abdullah Gül Üniversitesi	70.468.000,00	77.271.460,72	174.864,41	77.096.596,31
Erzurum Teknik Üniversitesi	63.283.000,00	66.804.829,49	41.731,82	66.763.097,67
Adana Alparslan Türkeş Bilim ve Teknoloji Üniversitesi	88.947.000,00	96.694.880,73	34.818,43	96.660.062,30
Ankara Sosyal Bilimler Üniversitesi	93.138.000,00	120.112.074,32	12.467,98	120.099.606,34
Sağlık Bilimleri Üniversitesi	447.102.000,00	507.641.091,33	700.079,95	506.941.011,38
Bandırma Onyeddi Eylül Üniversitesi	93.258.000,00	116.772.976,51	19.042,80	116.753.933,71
İskenderun Teknik Üniversitesi	103.308.000,00	103.207.265,69	205.237,54	103.002.028,15
Alanya Alaaddin Keykubat Üniversitesi	81.820.000,00	98.362.636,41	27.965,97	98.334.670,44
İzmir Bakırçay Üniversitesi	35.532.000,00	42.502.274,75	0,00	42.502.274,75
İzmir Demokrasi Üniversitesi	40.418.000,00	58.483.952,25	109.341,00	58.374.611,25

(TL)

Kamu İdaresi	Bütçe Gelir Tahmini	Tahsilat	Red ve İadeler Gerçekleşme	Net Tahsilat
Yükseköğretim Kalite Kurulu	6.224.000,00	4.328.587,52	0,00	4.328.587,52
Ankara Güzel Sanatlar Üniversitesi	27.179.000,00	35.858.879,86	600,00	35.858.279,86
Gaziantep İslam Bilim ve Teknoloji Üniversitesi	19.414.000,00	22.957.910,71	268,86	22.957.641,85
Konya Teknik Üniversitesi	91.546.000,00	104.443.843,62	165.713,43	104.278.130,19
Kütahya Sağlık Bilimleri Üniversitesi	60.617.000,00	80.790.127,63	675.071,65	80.115.055,98
Malatya Turgut Özal Üniversitesi	57.165.000,00	90.464.061,12	42.934,08	90.421.127,04
İstanbul Üniversitesi - Cerrahpaşa	632.990.000,00	694.289.380,70	69.255,80	694.220.124,90
Ankara Hacı Bayram Veli Üniversitesi	226.761.000,00	252.996.247,72	1.184.613,70	251.811.634,02
Sakarya Uygulamalı Bilimler Üniversitesi	107.419.000,00	117.747.486,91	182.228,62	117.565.258,29
Samsun Üniversitesi	36.710.000,00	48.215.943,20	52.282,14	48.163.661,06
Sivas Bilim ve Teknoloji Üniversitesi	20.347.000,00	27.404.348,09	0,00	27.404.348,09
Tarsus Üniversitesi	37.368.000,00	42.484.995,91	1.660,50	42.483.335,41
Trabzon Üniversitesi	95.566.000,00	82.893.639,09	71.565,37	82.822.073,72
Kayseri Üniversitesi	49.002.000,00	57.368.336,88	317.531,47	57.050.805,41
Kahramanmaraş İstiklal Üniversitesi	25.615.000,00	20.251.961,96	0,00	20.251.961,96
Eskişehir Teknik Üniversitesi	170.520.000,00	194.960.735,77	19.463,83	194.941.271,94
İsparta Uygulamalı Bilimler Üniversitesi	136.185.000,00	155.747.044,77	313.163,06	155.433.881,71
Afyonkarahisar Sağlık Bilimleri Üniversitesi	111.496.000,00	137.304.514,18	4.459,14	137.300.055,04
Ölçme, Seçme ve Yerleştirme Merkezi Başkanlığı	804.366.000,00	860.482.793,75	9.050,29	860.473.743,46
Atatürk Kültür, Dil ve Tarih Yüksek Kurumu	15.610.000,00	16.523.161,92	0,00	16.523.161,92
Atatürk Araştırma Merkezi	6.971.000,00	6.939.343,87	0,00	6.939.343,87
Atatürk Kültür Merkezi	7.408.000,00	7.313.147,71	0,00	7.313.147,71
Türk Dil Kurumu	210.343.000,00	34.426.493,34	0,00	34.426.493,34
Türk Tarih Kurumu	212.049.000,00	88.363.505,42	1.776,60	88.361.728,82
Türkiye Bilimsel ve Teknolojik Araştırma Kurumu	3.509.662.000,00	5.188.850.131,97	2.430.041,67	5.186.420.090,30
Türkiye Bilimler Akademisi	18.351.000,00	18.402.372,49	210,00	18.402.162,49
Türkiye Adalet Akademisi	25.094.000,00	17.214.404,98	775,00	17.213.629,98
Devlet Tiyatroları Genel Müdürlüğü	320.480.000,00	355.167.153,35	129.897,50	355.037.255,85



(TL)

Kamu İdaresi	Bütçe Gelir Tahmini	Tahsilat	Red ve İadeler Gerçekleşme	Net Tahsilat
Devlet Opera ve Balesi Genel Müdürlüğü	399.678.000,00	396.737.937,02	119.769,59	396.618.167,43
Orman Genel Müdürlüğü	3.474.151.000,00	3.828.505.859,91	50.082.085,99	3.778.423.773,92
Vakıflar Genel Müdürlüğü	982.615.000,00	1.176.280.761,49	122.122.967,37	1.054.157.794,12
Türkiye Hudut ve Sahiller Sağlık Genel Müdürlüğü	339.453.000,00	422.644.486,64	443.737,76	422.200.748,88
Türk Akreditasyon Kurumu	49.850.000,00	46.647.030,19	9.372,00	46.637.658,19
Türk Standartları Enstitüsü	482.000.000,00	635.236.127,80	2.545.353,28	632.690.774,52
Türk Patent ve Marka Kurumu	173.117.000,00	197.767.914,23	295.013,35	197.472.900,88
Ulusal Bor Araştırma Enstitüsü	13.066.000,00	22.289.950,76	0,00	22.289.950,76
Türkiye Atom Enerjisi Kurumu	212.031.000,00	168.523.748,70	285.548,09	168.238.200,61
Savunma Sanayi Başkanlığı	100.839.000,00	117.368.712,69	449,04	117.368.263,65
Küçük ve Orta Ölçekli İşletmeleri Geliştirme ve Destekleme İdaresi Başkanlığı	1.804.317.000,00	2.100.135.383,80	328.564,34	2.099.806.819,46
Türk İşbirliği ve Koordinasyon Ajansı Başkanlığı	488.147.000,00	491.474.339,15	0,00	491.474.339,15
GAP Bölge Kalkınma İdaresi	86.749.000,00	86.143.653,77	0,00	86.143.653,77
Özelleştirme İdaresi Başkanlığı	39.015.000,00	39.217.696,04	0,00	39.217.696,04
Maden Tetkik ve Arama Genel Müdürlüğü	640.901.000,00	957.582.105,92	1.486.942,39	956.095.163,53
Ceza İnfaz Kurumları İle Tutukevleri İş Yurtları Kurumu	989.196.000,00	3.694.393.748,55	2.070.656,14	3.692.323.092,41
Sivil Havacılık Genel Müdürlüğü	67.988.000,00	67.857.521,30	1.534.962,58	66.322.558,72
Mesleki Yeterlilik Kurumu	70.896.000,00	85.298.710,21	1.018.355,00	84.280.355,21
Yurtdışı Türkler ve Akraba Topluluklar Başkanlığı	351.748.000,00	355.752.321,79	3.251,64	355.749.070,15
Karayolları Genel Müdürlüğü	21.190.323.000,00	46.403.452.755,29	27.204.246,36	46.376.248.508,93
Türkiye Yazma Eserler Kurumu Başkanlığı	45.205.000,00	45.025.312,23	5.289,22	45.020.023,01
Doğu Anadolu Projesi Bölge Kalkınma İdaresi Başkanlığı	90.720.000,00	100.027.224,29	0,00	100.027.224,29
Konya Ovası Projesi Bölge Kalkınma İdaresi Başkanlığı	118.000.000,00	136.295.732,18	0,00	136.295.732,18
Doğu Karadeniz Projesi Bölge Kalkınma İdaresi Başkanlığı	86.306.000,00	70.487.325,43	0,00	70.487.325,43
Devlet Su İşleri Genel Müdürlüğü	9.449.219.000,00	13.776.730.882,02	6.605.159,64	13.770.125.722,38
Türkiye Su Enstitüsü	4.228.000,00	5.958.866,31	0,00	5.958.866,31
Türkiye İlaç ve Tıbbi Cihaz Kurumu	166.345.000,00	156.331.491,39	1.479.969,39	154.851.522,00
Kamu Deneçiliği Kurumu	35.508.000,00	35.616.292,05	61,41	35.616.230,64

(TL)

Kamu İdaresi	Bütçe Gelir Tahmini	Tahsilat	Red ve İadeler Gerçekleşme	Net Tahsilat
Türkiye İnsan Hakları Kurumu	17.022.000,00	16.051.032,37	0,00	16.051.032,37
Türkiye Sağlık Enstitüleri Başkanlığı	79.578.000,00	120.932.564,01	0,00	120.932.564,01
Helal Akreditasyon Kurumu	4.091.000,00	2.628.431,49	2.090,00	2.626.341,49
Nadir Toprak Elementleri Araştırma Enstitüsü	5.637.000,00	1.149.000,00	0,00	1.149.000,00
Maden ve Petrol İşleri Genel Müdürlüğü	243.142.000,00	396.456.596,92	1.204.300,13	395.252.296,79
Türkiye Uzay Ajansı	24.529.000,00	251.354.062,76	0,00	251.354.062,76
Kapadokya Alan Başkanlığı	25.230.000,00	12.762.180,51	0,00	12.762.180,51
Türkiye Enerji, Nükleer ve Maden Araştırma Kurumu	0,00	38.376.041,62	0,00	38.376.041,62
<b>Toplam</b>	<b>83.626.914.000,00</b>	<b>121.784.445.996,36</b>	<b>277.801.838,74</b>	<b>121.506.644.157,62</b>

## EK 11: Bütçe Gelirleri Kesin Hesap İcmali (Düzenleyici ve Denetleyici Kurumlar)

(TL)

Kurum Adı	Bütçe Gelir Tahmini	Tahsilat	Red ve İadeler Gerçekleşme	Net Tahsilat
Radyo ve Televizyon Üst Kurulu	177.882.000,00	180.077.722,33	66.241,74	180.011.480,59
Bilgi Teknolojileri ve İletişim Kurumu	5.535.000.000,00	5.361.077.760,79	13.401.278,30	5.347.676.482,49
Sermaye Piyasası Kurulu	321.000.000,00	440.793.944,62	11.573.688,60	429.220.256,02
Bankacılık Düzenleme ve Denetleme Kurumu	801.500.000,00	803.334.669,78	0,00	803.334.669,78
Enerji Piyasası Düzenleme Kurumu	329.337.000,00	449.553.929,03	6.163.859,34	443.390.069,69
Kamu İhale Kurumu	100.000.000,00	170.290.529,66	12.091.625,49	158.198.904,17
Rekabet Kurumu	115.750.000,00	115.291.537,09	400.759,64	114.890.777,45
Kamu Gözetimi, Muhasebe ve Denetim Standartları Kurumu	49.709.000,00	30.727.540,99	41.579,89	30.685.961,10
Kişisel Verileri Koruma Kurumu	46.383.000,00	45.419.110,04	0,00	45.419.110,04
Nükleer Düzenleme Kurumu	147.139.000,00	237.500.171,32	1.471.334,72	236.028.836,60
Sigortacılık ve Özel Emeklilik Düzenleme ve Denetleme Kurumu	0,00	99.789.154,90	0,00	99.789.154,90
<b>Toplam</b>	<b>7.623.700.000,00</b>	<b>7.933.856.070,55</b>	<b>45.210.367,72</b>	<b>7.888.645.702,83</b>

EK 12: Özel Bütçeli İdarelerin (Yükseköğretim Kurumları) Bütçe Öz Gelir Tahminlerindeki Sapma

(TL)

Kamu İdaresi	2020				2019 Sapma Oranı (%)	2020 Yılı İçinde Eklenen Ödenek
	Bütçe Öz Gelir Tahmini (a)	Net Tahsilat (b)	(*) Fark (c=b-a)	(**) Sapma Oranı (%) (c/a)		
Yükseköğretim Kurulu	738.000,00	119.343.425,43	118.605.425,43	16.071,20	17.385,33	217.786.781,47
İstanbul Üniversitesi	91.295.000,00	158.670.148,16	67.375.148,16	73,80	36,73	74.919.728,81
Atatürk Üniversitesi	49.783.000,00	115.815.199,36	66.032.199,36	132,64	91,35	49.329.364,73
Ölçme, Seçme ve Yerleştirme Merkezi Başkanlığı	804.366.000,00	860.473.743,46	56.107.743,46	6,98	-11,03	214.717.662,36
Ankara Üniversitesi	52.115.000,00	107.944.150,84	55.829.150,84	107,13	96,71	66.661.528,12
Hacettepe Üniversitesi	64.445.000,00	118.187.604,11	53.742.604,11	83,39	158,44	95.863.022,92
İstanbul Medeniyet Üniversitesi	445.000,00	49.345.015,57	48.900.015,57	10.988,77	11.929,54	68.424.103,06
Gaziantep Üniversitesi	31.276.000,00	76.628.848,69	45.352.848,69	145,01	123,32	53.002.769,42
Erciyes Üniversitesi	44.839.000,00	88.093.617,37	43.254.617,37	96,47	95,24	64.998.835,88
Yıldırım Beyazıt Üniversitesi	1.764.000,00	42.668.181,72	40.904.181,72	2.318,83	2.524,02	42.494.433,61
Akdeniz Üniversitesi	32.060.000,00	72.046.713,77	39.986.713,77	124,72	121,48	83.648.891,00
Karabük Üniversitesi	12.970.000,00	52.438.802,35	39.468.802,35	304,31	195,60	36.580.193,69
Dokuz Eylül Üniversitesi	59.035.000,00	98.467.149,12	39.432.149,12	66,79	78,56	96.985.540,54
Adnan Menderes Üniversitesi	23.547.000,00	59.752.936,16	36.205.936,16	153,76	101,22	48.491.814,00
İstanbul Üniversitesi - Cerrahpaşa	31.048.000,00	66.689.355,90	35.641.355,90	114,79	63,46	69.594.251,15
Necmettin Erbakan Üniversitesi	18.387.000,00	50.714.528,80	32.327.528,80	175,82	132,00	37.159.076,79
İnönü Üniversitesi	26.791.000,00	55.446.515,88	28.655.515,88	106,96	79,59	42.525.329,13
Bursa Uludağ Üniversitesi	61.254.000,00	87.979.229,99	26.725.229,99	43,63	47,89	72.809.156,65
Marmara Üniversitesi	61.995.000,00	88.268.970,90	26.273.970,90	42,38	11,55	44.808.068,39
Ondokuz Mayıs Üniversitesi	48.215.000,00	74.283.186,05	26.068.186,05	54,07	46,25	32.633.333,60
Yıldız Teknik Üniversitesi	25.919.000,00	51.520.054,18	25.601.054,18	98,77	79,98	24.496.422,22
Çukurova Üniversitesi	42.415.000,00	66.214.249,77	23.799.249,77	56,11	53,48	47.914.373,24
Ege Üniversitesi	78.808.000,00	102.535.989,06	23.727.989,06	30,11	86,21	135.553.842,94
Sağlık Bilimleri Üniversitesi	1.246.000,00	24.526.011,38	23.280.011,38	1.868,38	335,61	22.690.910,59

(TL)

Kamu İdaresi	2020				2019 Sapma Oranı (%)	2020 Yılı İçinde Eklenen Ödenek
	Bütçe Öz Gelir Tahmini (a)	Net Tahsilat (b)	(*) Fark (c=b-a)	(**) Sapma Oranı (%) (c/a)		
Dicle Üniversitesi	25.697.000,00	48.516.444,61	22.819.444,61	88,80	81,37	27.048.525,00
Düzce Üniversitesi	7.363.000,00	30.066.320,36	22.703.320,36	308,34	266,67	21.508.163,76
Pamukkale Üniversitesi	31.623.000,00	54.025.876,04	22.402.876,04	70,84	46,49	21.783.345,42
İstanbul Teknik Üniversitesi	49.528.000,00	71.151.643,80	21.623.643,80	43,66	144,93	33.183.848,55
Süleyman Demirel Üniversitesi	33.223.000,00	54.710.618,36	21.487.618,36	64,68	74,24	26.848.414,74
Yüzüncü Yıl Üniversitesi	19.225.000,00	39.532.468,72	20.307.468,72	105,63	78,06	32.045.052,00
Mersin Üniversitesi	25.926.000,00	46.014.017,24	20.088.017,24	77,48	45,27	24.396.843,51
Fırat Üniversitesi	30.906.000,00	49.657.592,02	18.751.592,02	60,67	51,79	21.445.952,97
Eskişehir Osmangazi Üniversitesi	32.443.000,00	50.545.558,98	18.102.558,98	55,80	66,03	20.405.890,00
Harran Üniversitesi	13.635.000,00	31.365.011,63	17.730.011,63	130,03	100,19	16.779.780,20
Mehmet Akif Ersoy Üniversitesi	8.659.000,00	26.116.020,74	17.457.020,74	201,61	132,92	11.338.025,79
Kocaeli Üniversitesi	45.257.000,00	62.033.272,91	16.776.272,91	37,07	28,13	34.674.677,85
Kahramanmaraş Sütçü İmam Üniversitesi	19.478.000,00	35.916.630,77	16.438.630,77	84,40	90,16	21.594.261,67
Sakarya Üniversitesi	46.877.000,00	61.381.424,62	14.504.424,62	30,94	-10,73	25.825.951,48
İzmir Katip Çelebi Üniversitesi	3.551.000,00	17.527.639,26	13.976.639,26	393,60	299,47	10.864.892,16
Çanakkale Onsekiz Mart Üniversitesi	21.621.000,00	35.355.173,87	13.734.173,87	63,52	45,83	20.887.716,15
Cumhuriyet Üniversitesi	35.370.000,00	48.722.226,12	13.352.226,12	37,75	37,05	45.531.447,00
Kastamonu Üniversitesi	7.010.000,00	20.295.060,20	13.285.060,20	189,52	226,46	17.141.278,83
Namık Kemal Üniversitesi	12.173.000,00	25.351.056,01	13.178.056,01	108,26	85,16	26.601.443,85
Tokat Gaziosmanpaşa Üniversitesi	15.863.000,00	28.081.787,43	12.218.787,43	77,03	45,85	20.217.132,52
Hitit Üniversitesi	6.194.000,00	18.395.789,78	12.201.789,78	196,99	116,93	11.082.129,13
İsparta Uygulamalı Bilimler Üniversitesi	3.332.000,00	14.760.881,71	11.428.881,71	343,00	230,57	9.767.799,43
Eskişehir Teknik Üniversitesi	5.291.000,00	16.663.271,94	11.372.271,94	214,94	160,79	7.264.815,10
Celal Bayar Üniversitesi	34.010.000,00	44.633.856,67	10.623.856,67	31,24	16,86	35.690.303,53
Çankırı Karatekin Üniversitesi	5.012.000,00	14.846.252,09	9.834.252,09	196,21	70,38	13.549.285,95



(TL)

Kamu İdaresi	2020				2019 Sapma Oranı (%)	2020 Yılı İçinde Eklenen Ödenek
	Bütçe Öz Gelir Tahmini (a)	Net Tahsilat (b)	(*) Fark (c=b-a)	(**) Sapma Oranı (%) (c/a)		
Uşak Üniversitesi	10.041.000,00	19.804.681,27	9.763.681,27	97,24	91,88	16.195.913,75
Boğaziçi Üniversitesi	29.812.000,00	39.063.624,67	9.251.624,67	31,03	74,30	29.477.381,80
Kırıkkale Üniversitesi	17.804.000,00	26.923.331,53	9.119.331,53	51,22	41,41	13.860.690,30
Konya Teknik Üniversitesi	1.524.000,00	10.572.500,19	9.048.500,19	593,73	479,04	7.951.937,44
Sakarya Uygulamalı Bilimler Üniversitesi	5.607.000,00	14.454.368,29	8.847.368,29	157,79	127,44	9.021.613,42
Mustafa Kemal Üniversitesi	14.443.000,00	23.117.855,81	8.674.855,81	60,06	34,99	25.945.925,26
Erzincan Üniversitesi	7.107.000,00	15.708.229,09	8.601.229,09	121,02	128,97	9.729.329,00
Afyonkarahisar Sağlık Bilimleri Üniversitesi	2.698.000,00	11.253.055,04	8.555.055,04	317,09	232,69	19.667.414,39
Dumlupınar Üniversitesi	32.742.000,00	41.258.728,37	8.516.728,37	26,01	8,62	36.880.752,00
Abant İzzet Baysal Üniversitesi	17.884.000,00	26.320.146,42	8.436.146,42	47,17	31,46	8.767.450,00
Bartın Üniversitesi	4.134.000,00	12.527.513,42	8.393.513,42	203,04	182,28	8.076.247,00
Ankara Hacı Bayram Veli Üniversitesi	6.244.000,00	14.142.434,02	7.898.434,02	126,50	146,29	19.353.573,22
Gebze Teknik Üniversitesi	2.372.000,00	9.884.327,50	7.512.327,50	316,71	366,30	5.367.158,00
Orta Doğu Teknik Üniversitesi	63.974.000,00	71.086.005,52	7.112.005,52	11,12	71,37	77.124.979,09
Aksaray Üniversitesi	7.302.000,00	14.198.094,78	6.896.094,78	94,44	80,02	5.878.968,47
Bingöl Üniversitesi	4.405.000,00	11.218.013,16	6.813.013,16	154,67	212,24	18.693.735,97
Muğla Sıtkı Koçman Üniversitesi	21.629.000,00	28.305.729,56	6.676.729,56	30,87	18,83	8.023.828,00
Alanya Alaaddin Keykubat Üniversitesi	2.011.000,00	8.670.670,44	6.659.670,44	331,16	247,18	5.912.020,14
Bursa Teknik Üniversitesi	248.000,00	6.815.902,32	6.567.902,32	2.648,35	2.928,12	39.289.287,70
Iğdır Üniversitesi	1.975.000,00	8.352.430,01	6.377.430,01	322,91	185,10	9.854.570,15
Bülent Ecevit Üniversitesi	24.653.000,00	31.029.809,32	6.376.809,32	25,87	19,32	8.565.282,87
Karamanoğlu Mehmetbey Üniversitesi	4.576.000,00	10.943.828,56	6.367.828,56	139,16	121,72	10.007.777,00
Niğde Ömer Halisdemir Üniversitesi	10.912.000,00	17.260.744,10	6.348.744,10	58,18	62,96	17.262.682,17
Anadolu Üniversitesi	153.413.000,00	159.641.523,24	6.228.523,24	4,06	26,73	55.654.101,90
Bayburt Üniversitesi	3.805.000,00	9.947.623,91	6.142.623,91	161,44	168,99	7.836.148,00

(TL)

Kamu İdaresi	2020					2019 Sapma Oranı (%)	2020 Yılı İçinde Eklenen Ödenek
	Bütçe Öz Gelir Tahmini (a)	Net Tahsilat (b)	(*) Fark (c=b-a)	(**) Sapma Oranı (%) (c/a)	Sapma Oranı (%)		
Mardin Artuklu Üniversitesi	2.029.000,00	8.137.288,91	6.108.288,91	301,05	238,93	14.102.971,39	
Balıkesir Üniversitesi	20.406.000,00	26.511.797,53	6.105.797,53	29,92	29,11	12.955.846,28	
Recep Tayyip Erdoğan Üniversitesi	8.209.000,00	14.224.998,08	6.015.998,08	73,29	100,08	55.669.251,00	
Bandırma Onyedli Eylül Üniversitesi	2.943.000,00	8.921.933,71	5.978.933,71	203,16	139,04	11.242.447,68	
Siirt Üniversitesi	5.078.000,00	10.648.216,27	5.570.216,27	109,69	105,85	19.320.605,00	
Yozgat Bozok Üniversitesi	7.921.000,00	13.467.331,53	5.546.331,53	70,02	44,66	17.251.771,08	
Türk-Alman Üniversitesi	114.000,00	5.568.675,31	5.454.675,31	4.784,80	4.247,36	12.906.351,00	
Yalova Üniversitesi	3.253.000,00	8.681.357,42	5.428.357,42	166,87	151,62	7.683.707,00	
İzmir Yüksek Teknoloji Enstitüsü	3.176.000,00	8.592.333,41	5.416.333,41	170,54	177,49	10.343.413,38	
Trakya Üniversitesi	33.006.000,00	38.350.603,09	5.344.603,09	16,19	13,07	52.797.145,00	
Adana Alparslan Türkeş Bilim ve Teknoloji Üniversitesi	248.000,00	5.320.062,30	5.072.062,30	2.045,19	1.486,65	7.084.740,62	
Gümüşhane Üniversitesi	7.601.000,00	12.667.571,53	5.066.571,53	66,66	66,21	8.397.000,00	
Galatasaray Üniversitesi	10.175.000,00	15.045.188,16	4.870.188,16	47,86	38,46	7.872.042,43	
Ağrı İbrahim Çeçen Üniversitesi	3.760.000,00	8.589.587,74	4.829.587,74	128,45	60,69	5.743.299,00	
Trabzon Üniversitesi	2.072.000,00	6.747.877,72	4.675.877,72	225,67	97,83	4.986.115,06	
İzmir Demokrasi Üniversitesi	397.000,00	4.791.611,25	4.394.611,25	1.106,95	626,06	7.653.700,00	
Kırklareli Üniversitesi	8.919.000,00	13.310.453,85	4.391.453,85	49,24	36,58	11.550.523,33	
Erzurum Teknik Üniversitesi	239.000,00	4.522.097,67	4.283.097,67	1.792,09	1.839,29	10.933.342,25	
Kafkas Üniversitesi	11.754.000,00	16.019.674,60	4.265.674,60	36,29	39,86	15.470.226,02	
Neşehir Hacı Bektaş Veli Üniversitesi	7.099.000,00	11.276.296,54	4.177.296,54	58,84	23,08	1.197.825,00	
Bilecik Şeyh Edebali Üniversitesi	5.883.000,00	10.041.427,26	4.158.427,26	70,69	141,82	20.621.794,85	
Abdullah Gül Üniversitesi	710.000,00	4.831.596,31	4.121.596,31	580,51	726,86	7.762.841,72	
Ankara Sosyal Bilimler Üniversitesi	23.000,00	3.936.606,34	3.913.606,34	17.015,68	14.133,20	26.768.300,11	
Ordu Üniversitesi	6.972.000,00	10.763.366,33	3.791.366,33	54,38	47,76	10.927.894,00	

(TL)

Kamu İdaresi	2020					2019 Sapma Oranı (%)	2020 Yılı İçinde Eklenen Ödenek
	Bütçe Öz Gelir Tahmini (a)	Net Tahsilat (b)	(*) Fark (c=b-a)	(**) Sapma Oranı (%) (c/a)	2019 Sapma Oranı (%)		
Amasya Üniversitesi	5.706.000,00	9.488.055,34	3.782.055,34	66,28	8,66	6.518.777,81	
Osmaniye Korkut Ata Üniversitesi	4.864.000,00	8.621.569,66	3.757.569,66	77,25	55,63	5.087.452,00	
Afyon Kocatepe Üniversitesi	23.132.000,00	26.821.939,45	3.689.939,45	15,95	9,42	9.342.248,13	
Batman Üniversitesi	2.651.000,00	6.282.729,48	3.631.729,48	136,99	166,76	13.063.707,00	
Adıyaman Üniversitesi	6.293.000,00	9.726.684,02	3.433.684,02	54,56	20,90	10.928.044,94	
Sinop Üniversitesi	3.443.000,00	6.811.810,10	3.368.810,10	97,85	82,27	2.206.188,38	
Kayseri Üniversitesi	762.000,00	4.082.805,41	3.320.805,41	435,80	249,01	12.832.890,52	
Artvin Çoruh Üniversitesi	3.320.000,00	6.361.668,19	3.041.668,19	91,62	84,15	22.209.486,00	
Bitlis Eren Üniversitesi	2.472.000,00	5.366.829,07	2.894.829,07	117,10	189,42	6.229.369,30	
İzmir Bakırçay Üniversitesi	391.000,00	3.153.274,75	2.762.274,75	706,46	846,78	14.703.251,20	
İskenderun Teknik Üniversitesi	5.411.000,00	8.157.028,15	2.746.028,15	50,75	35,96	5.816.585,72	
Şırnak Üniversitesi	968.000,00	3.599.630,68	2.631.630,68	271,86	208,73	4.229.869,50	
Kütahya Sağlık Bilimleri Üniversitesi	568.000,00	2.962.055,98	2.394.055,98	421,49	269,21	3.134.438,17	
Muş Alparslan Üniversitesi	2.577.000,00	4.944.274,22	2.367.274,22	91,86	273,23	27.659.318,97	
Ardahan Üniversitesi	2.579.000,00	4.839.068,64	2.260.068,64	87,63	151,58	6.880.010,53	
Samsun Üniversitesi	482.000,00	2.692.661,06	2.210.661,06	458,64	226,28	4.143.798,50	
Hakkari Üniversitesi	1.010.000,00	2.649.787,31	1.639.787,31	162,36	276,30	30.186.596,17	
Munzur Üniversitesi	2.665.000,00	4.202.847,60	1.537.847,60	57,71	81,27	79.362.115,67	
Kilis 7 Aralık Üniversitesi	4.382.000,00	5.769.007,43	1.387.007,43	31,65	23,86	4.874.866,63	
Ahi Evran Üniversitesi	9.512.000,00	10.758.982,22	1.246.982,22	13,11	-13,01	5.036.799,47	
Tarsus Üniversitesi	719.000,00	1.587.335,41	868.335,41	120,77	61,18	5.592.569,50	
Malatya Turgut Özal Üniversitesi	971.000,00	1.836.161,04	865.161,04	89,10	53,64	617.400,00	
Mimar Sinan Güzel Sanatlar Üniversitesi	6.442.000,00	7.061.905,21	619.905,21	9,62	40,70	13.556.560,01	
Gaziantep İslam Bilim ve Teknoloji Üniversitesi	412.000,00	455.641,85	43.641,85	10,59		413.895,00	



Kamu İdaresi	2020					2019 Sapma Oranı (%)	2020 Yılı İçinde Eklenen Ödenek
	Bütçe Öz Gelir Tahmini (a)	Net Tahsilat (b)	(*) Fark (c=b-a)	(**) Sapma Oranı (%) (c/a)			
Sivas Bilim ve Teknoloji Üniversitesi	344.000,00	240.298,09	-103.701,91	-30,15		721.192,62	
Ankara Güzel Sanatlar Üniversitesi	597.000,00	382.279,86	-214.720,14	-35,97	45,59	3.275.900,00	
Kahramanmaraş İstiklal Üniversitesi	651.000,00	431.615,96	-219.384,04	-33,70	-28,13	7.805.000,00	
Karadeniz Teknik Üniversitesi	42.494.000,00	41.925.434,26	-568.565,74	-1,34	-4,65	43.124.601,80	
Gazi Üniversitesi	50.385.000,00	45.834.217,79	-4.550.782,21	-9,03	22,44	141.914.093,43	
Selçuk Üniversitesi	83.808.000,00	78.477.404,66	-5.330.595,34	-6,36	7,55	22.552.453,09	
Giresun Üniversitesi	17.977.000,00	12.360.716,02	-5.616.283,98	-31,24	-38,41	14.319.611,00	
<b>Toplam</b>	<b>3.095.313.000,00</b>	<b>4.875.074.366,21</b>	<b>1.779.761.366,21</b>			<b>3.665.547.422,20</b>	

(\*) "Fark" isimli sütun verisi esas alınarak tablo sıralaması yapılmıştır.

(\*\*) Bütçe öz gelir tahsilatı yapmayan idareler için sapma oranı hesaplanmamıştır.

## EK 13: Özel Bütçeli Diğer İdarelerin Bütçe Öz Gelir Tahminlerindeki Sapma

(TL)

Kamu İdaresi	2020				2020 Yılı İçinde Eklenen Ödenek	
	Bütçe Öz Gelir Tahmini (a)	Net Tahsilat (b)	(*) Fark (c=b-a)	(**) Sapma Oranı (%) (c/a)		
Ceza İnfaz Kurumları ile Tutukevleri İş Yurtları Kurumu	81.000.000,00	3.265.265.092,41	3.184.265.092,41	3.931,19	4.807,69	3.026.371.700,00
Türkiye Bilimsel ve Teknolojik Araştırma Kurumu	313.000.000,00	1.649.920.090,30	1.336.920.090,30	427,13	473,25	1.926.287.719,37
Devlet Su İşleri Genel Müdürlüğü	652.800.000,00	1.424.682.722,38	771.882.722,38	118,24	81,64	801.631.137,00
Karayolları Genel Müdürlüğü	2.677.077.000,00	3.237.475.508,93	560.398.508,93	20,93	19,75	100.238.635,34
Orman Genel Müdürlüğü	2.200.000.000,00	2.681.522.453,92	481.522.453,92	21,89	26,78	564.240.900,00
Maden ve Petrol İşleri Genel Müdürlüğü	100.000.000,00	395.252.296,79	295.252.296,79	295,25	2.236,64	209.584.000,00
Türkiye Uzay Ajansı	3.600.000,00	248.401.062,76	244.801.062,76	6.800,03		80.518.337,00
Küçük ve Orta Ölçekli İşletmeleri Geliştirme ve Destekleme İdaresi Başkanlığı	169.780.000,00	338.156.769,46	168.376.769,46	99,17	136,97	118.515.300,00
Türk Standartları Enstitüsü	482.000.000,00	632.690.774,52	150.690.774,52	31,26	-0,85	193.670.700,00
Maden Tetkik ve Arama Genel Müdürlüğü	2.47.660.000,00	345.919.163,53	98.259.163,53	39,68	240,24	225.471.172,07
Türkiye Hудut ve Sahiller Sağlık Genel Müdürlüğü	339.453.000,00	422.200.748,88	82.747.748,88	24,38	43,23	623.074.200,00
Vakıflar Genel Müdürlüğü	982.615.000,00	1.054.157.794,12	71.542.794,12	7,28	10,52	395.593.706,00
Türk Patent ve Marka Kurumu	173.117.000,00	197.472.900,88	24.355.900,88	14,07	-24,66	34.065.000,00
Türkiye İlaç ve Tıbbi Cihaz Kurumu	122.760.000,00	145.817.522,00	23.057.522,00	18,78	29,98	9.477.000,00
Konya Ovası Projesi Bölge Kalkınma İdaresi Başkanlığı	5.150.000,00	24.891.732,18	19.741.732,18	383,33	359,78	23.434.300,00
Savunma Sanayi Başkanlığı	100.839.000,00	117.368.263,65	16.529.263,65	16,39	37,85	14.891.959,49
Ulusal Bor Araştırma Enstitüsü	6.800.000,00	20.873.950,76	14.073.950,76	206,97	145,74	14.423.120,00
Türkiye Sağlık Enstitüleri Başkanlığı	2.751.000,00	16.172.564,01	13.421.564,01	487,88	-30,38	56.790.300,00
Mesleki Yeterlilik Kurumu	70.896.000,00	84.280.355,21	13.384.355,21	18,88	93,19	11.207.000,00
Doğu Anadolu Projesi Bölge Kalkınma İdaresi Başkanlığı	3.336.000,00	12.643.224,29	9.307.224,29	278,99	414,91	8.783.500,00
Türkiye Atom Enerjisi Kurumu	7.029.000,00	14.709.200,61	7.680.200,61	109,26	178,60	6.225.000,00
Yurtdışı Türkler ve Akraba Topluluklar Başkanlığı	2.974.000,00	7.438.070,15	4.464.070,15	150,10	923,72	8.911.545,00
Türk İşbirliği ve Koordinasyon Ajansı Başkanlığı	9.646.000,00	12.973.339,15	3.327.339,15	34,49	102,81	36.766.882,20
GAP Bölge Kalkınma İdaresi	716.000,00	3.110.653,77	2.394.653,77	334,45	66,93	0,00

(TL)

Kamu İdaresi	2020				2019 Sapma Oranı (%)	2020 Yılı içinde Eklenen Ödenek
	Bütçe Öz Gelir Tahmini (a)	Net Tahsilat (b)	(*)Fark (c=b-a)	(**) Sapma Oranı (%) (c/a)		
Türkiye Su Enstitüsü	60.000,00	1.841.866,31	1.781.866,31	2.969,78	-5,17	0,00
Doğu Karadeniz Projesi Bölge Kalkınma İdaresi Başkanlığı	326.000,00	1.107.325,43	781.325,43	239,67	209,55	4.057.700,00
Helal Akreditasyon Kurumu	10.000,00	408.341,49	398.341,49	3.983,41	28,56	638.800,00
Özelleştirme İdaresi Başkanlığı	39.015.000,00	39.217.696,04	202.696,04	0,52	5,42	1.934.000,00
Kamu Denetçiliği Kurumu	100.000,00	239.230,64	139.230,64	139,23	299,86	39.900,00
Türkiye Bilimler Akademisi	235.000,00	286.162,49	51.162,49	21,77	114,50	653.000,00
Türkiye İnsan Hakları Kurumu	23.000,00	57.032,37	34.032,37	147,97	82,32	25.300,00
Türkiye Adalet Akademisi	1.090.000,00	1.107.499,98	17.499,98	1,61		1.010.000,00
Atatürk Kültür, Dil ve Tarih Yüksek Kurumu	29.000,00	36.161,92	7.161,92	24,70	-4,66	107.000,00
Nadir Toprak Elementleri Araştırma Enstitüsü	7.000,00	0,00	-7.000,00	-100,00	851,16	30.000,00
Atatürk Araştırma Merkezi	324.000,00	292.343,87	-31.656,13	-9,77	30,51	546.000,00
Atatürk Kültür Merkezi	396.000,00	301.147,71	-94.852,29	-23,95	59,20	591.158,99
Türkiye Yazma Eserler Kurumu Başkanlığı	1.796.000,00	1.611.023,01	-184.976,99	-10,30	85,81	1.176.830,00
Sivil Havacılık Genel Müdürlüğü	67.988.000,00	66.322.558,72	-1.665.441,28	-2,45	18,96	15.432.740,00
Kapadokya Alan Başkanlığı	3.218.000,00	964.180,51	-2.253.819,49	-70,04		0,00
Türk Akreditasyon Kurumu	49.850.000,00	46.637.658,19	-3.212.341,81	-6,44	9,79	28.740.000,00
Devlet Opera ve Balesi Genel Müdürlüğü	11.009.000,00	6.449.167,43	-4.559.832,57	-41,42	72,39	11.535.000,00
Devlet Tiyatroları Genel Müdürlüğü	16.013.000,00	9.670.255,85	-6.342.744,15	-39,61	41,33	9.500.119,80
Türk Tarih Kurumu	212.049.000,00	88.361.728,82	-123.687.271,18	-58,33	43,59	77.816.398,23
Türk Dil Kurumu	210.343.000,00	34.426.493,34	-175.916.506,66	-83,63	15,84	9.888.100,00
<b>Toplam</b>	<b>9.368.880.000,00</b>	<b>16.652.734.128,78</b>	<b>7.283.854.128,78</b>			<b>8.653.895.160,49</b>

(\*) "Fark" isimli sütun verisi esas alınarak tablo sıralaması yapılmıştır.

(\*\*) Bütçe öz gelir tahsilatı yapıp gelir tahmini yapmayan idareler için sapma oranı hesaplanamamıştır.

## EK 14: Kamu İdareleri Bazında Tahakkuku Yapılıp Tahsili Yapılmayan Hazine Yardım Tutarları

(TL)

Özel Bütçeli Kamu İdaresi	Tahakkuku Yapılıp Tahsili Yapılmayan Hazine Yardımı Tutarı
Yükseköğretim Kurulu	106.526.000,00
Ankara Üniversitesi	107.197.000,00
Orta Doğu Teknik Üniversitesi	40.750.000,00
Hacettepe Üniversitesi	267.520.000,00
Gazi Üniversitesi	220.148.000,00
İstanbul Üniversitesi	119.287.000,00
İstanbul Teknik Üniversitesi	42.957.800,00
Bogaziçi Üniversitesi	83.800.159,00
Marmara Üniversitesi	48.077.000,00
Yıldız Teknik Üniversitesi	38.424.000,00
Mimar Sinan Güzel Sanatlar Üniversitesi	52.632.000,00
Ege Üniversitesi	114.458.000,00
Dokuz Eylül Üniversitesi	188.605.328,00
Trakya Üniversitesi	65.001.200,00
Bursa Uludağ Üniversitesi	144.030.000,00
Anadolu Üniversitesi	124.518.000,00
Selçuk Üniversitesi	27.807.000,00
Akdeniz Üniversitesi	59.806.600,00
Erciyes Üniversitesi	53.996.000,00
Cumhuriyet Üniversitesi	60.033.000,00
Çukurova Üniversitesi	86.110.942,00
Ondokuz Mayıs Üniversitesi	59.661.609,00
Karadeniz Teknik Üniversitesi	78.256.568,00
Atatürk Üniversitesi	38.586.000,00
İnönü Üniversitesi	34.733.000,00
Fırat Üniversitesi	47.879.500,00
Dicle Üniversitesi	37.093.000,00

Özel Bütçeli Kamu İdaresi	Tahakkuku Yapılıp Tahsil Yapılmayan Hazine Yardımı Tutarı (TL)
Yüzüncü Yıl Üniversitesi	76.809.000,00
Gaziantep Üniversitesi	38.082.000,00
İzmir Yüksek Teknoloji Enstitüsü	8.236.000,00
Gebze Teknik Üniversitesi	7.045.000,00
Harran Üniversitesi	11.669.000,00
Süleyman Demirel Üniversitesi	37.616.000,00
Adnan Menderes Üniversitesi	27.614.526,00
Bülent Ecevit Üniversitesi	22.894.000,00
Mersin Üniversitesi	24.753.000,00
Pamukkale Üniversitesi	12.490.000,00
Balıkesir Üniversitesi	24.810.000,00
Kocaeli Üniversitesi	96.844.592,58
Sakarya Üniversitesi	40.321.000,00
Celal Bayar Üniversitesi	33.816.000,00
Abant İzzet Baysal Üniversitesi	15.876.000,00
Mustafa Kemal Üniversitesi	37.241.000,00
Afyon Kocatepe Üniversitesi	17.312.000,00
Kafkas Üniversitesi	19.732.000,00
Çanakkale Onsekiz Mart Üniversitesi	23.485.000,00
Niğde Ömer Halisdemir Üniversitesi	17.871.000,00
Dumlupınar Üniversitesi	34.701.000,00
Tokat Gaziosmanpaşa Üniversitesi	59.885.262,00
Muğla Sıtkı Koçman Üniversitesi	24.806.000,00
Kahramanmaraş Sütçü İmam Üniversitesi	35.782.000,00
Kırıkkale Üniversitesi	26.782.000,00
Eskişehir Osmangazi Üniversitesi	87.960.000,00
Galatasaray Üniversitesi	40.478.000,00
Ahi Evran Üniversitesi	5.493.000,00

Özel Bütçeli Kamu İdaresi	Tahakkuku Yapılıp Tahsil Yapılmayan Hazine Yardımı Tutarı (TL)
Kastamonu Üniversitesi	27.808.000,00
Düzce Üniversitesi	36.720.000,00
Mehmet Akif Ersoy Üniversitesi	11.334.000,00
Uşak Üniversitesi	20.732.000,00
Recep Tayyip Erdoğan Üniversitesi	57.045.731,00
Namık Kemal Üniversitesi	35.888.197,00
Erzincan Üniversitesi	19.396.360,00
Aksaray Üniversitesi	14.120.000,00
Giresun Üniversitesi	43.787.000,00
Hitit Üniversitesi	31.767.000,00
Yozgat Bozok Üniversitesi	9.620.000,00
Adıyaman Üniversitesi	27.130.000,00
Ordu Üniversitesi	12.843.000,00
Amasya Üniversitesi	6.317.000,00
Karamanoğlu Mehmetbey Üniversitesi	35.954.000,00
Ağrı İbrahim Çeçen Üniversitesi	7.445.000,00
Sinop Üniversitesi	3.047.000,00
Siirt Üniversitesi	26.082.000,00
Neşehir Hacı Bektaş Veli Üniversitesi	8.210.000,00
Karabük Üniversitesi	32.826.000,00
Kilis 7 Aralık Üniversitesi	27.692.000,00
Çankırı Karatekin Üniversitesi	21.423.000,00
Artvin Çoruh Üniversitesi	25.871.000,00
Bilecik Şeyh Edebali Üniversitesi	3.704.000,00
Bitlis Eren Üniversitesi	13.054.000,00
Kırklareli Üniversitesi	21.317.000,00
Osmaniye Korkut Ata Üniversitesi	8.437.000,00
Bingöl Üniversitesi	9.088.000,00



(TL)

Özel Bütçeli Kamu İdaresi	Tahakkuku Yapılıp Tahsil Yapılmayan Hazine Yardımı Tutarı
Muş Alparslan Üniversitesi	11.137.000,00
Mardin Artuklu Üniversitesi	14.819.000,00
Batman Üniversitesi	44.523.000,00
Ardahan Üniversitesi	7.597.000,00
Bartın Üniversitesi	9.898.000,00
Bayburt Üniversitesi	14.424.000,00
Gümüşhane Üniversitesi	40.946.000,00
Hakkari Üniversitesi	13.387.000,00
Iğdır Üniversitesi	10.296.000,00
Şırnak Üniversitesi	11.553.000,00
Munzur Üniversitesi	58.229.000,00
Yalova Üniversitesi	8.309.000,00
Türk-Alman Üniversitesi	20.898.000,00
Yıldırım Beyazıt Üniversitesi	121.343.240,00
Bursa Teknik Üniversitesi	4.780.000,00
İstanbul Medeniyet Üniversitesi	43.711.500,00
İzmir Katip Çelebi Üniversitesi	15.514.000,00
Necmettin Erbakan Üniversitesi	39.095.000,00
Abdullah Gül Üniversitesi	12.234.000,00
Erzurum Teknik Üniversitesi	9.660.000,00
Adana Alparslan Türkeş Bilim ve Teknoloji Üniversitesi	16.354.000,00
Ankara Sosyal Bilimler Üniversitesi	32.913.000,00
Sağlık Bilimleri Üniversitesi	14.413.000,00
Bandırma Onyed Eylül Üniversitesi	13.624.544,00
İskenderun Teknik Üniversitesi	19.224.000,00
Alanya Alaaddin Keykubat Üniversitesi	7.995.000,00
İzmir Bakırçay Üniversitesi	25.853.500,00
İzmir Demokrasi Üniversitesi	19.864.600,00

Özel Bütçeli Kamu İdaresi	Tahakkuku Yapılıp Tabanlı Yapılmayan Hazine Yardımı Tutarı (TL)
Yükseköğretim Kalite Kurulu	4.353.500,00
Ankara Güzel Sanatlar Üniversitesi	14.901.000,00
Gaziantep İslam Bilim ve Teknoloji Üniversitesi	4.745.000,00
Konya Teknik Üniversitesi	7.479.000,00
Kütahya Sağlık Bilimleri Üniversitesi	5.315.000,00
Malatya Turgut Özal Üniversitesi	9.442.000,00
İstanbul Üniversitesi - Cerrahpaşa	93.465.000,00
Ankara Hacı Bayram Veli Üniversitesi	32.941.000,00
Sakarya Uygulamalı Bilimler Üniversitesi	13.669.000,00
Samsun Üniversitesi	5.159.000,00
Sivas Bilim ve Teknoloji Üniversitesi	2.896.000,00
Tarsus Üniversitesi	5.872.000,00
Trabzon Üniversitesi	18.927.000,00
Kayseri Üniversitesi	8.444.000,00
Kahramanmaraş İstiklal Üniversitesi	13.188.000,00
Eskişehir Teknik Üniversitesi	6.070.000,00
Isparta Uygulamalı Bilimler Üniversitesi	7.343.000,00
Afyonkarahisar Sağlık Bilimleri Üniversitesi	19.834.000,00
Türkiye Bilimsel ve Teknolojik Araştırma Kurumu	896.859.085,00
Ceza İnfaz Kurumları ile Tutukluların İş Yurtları Kurumu	481.138.000,00
Karayolları Genel Müdürlüğü	1.071.634.793,00
Devlet Su İşleri Genel Müdürlüğü	78.250.000,00
Türkiye Sağlık Enstitüleri Başkanlığı	10.000.000,00
Türkiye Uzay Ajansı	651.000,00
<b>Toplam</b>	<b>7.332.129.136,58</b>



## EK 15: Merkezi Yönetim Kapsamındaki İdarelerin İller İtibarıyla Gelir Tutarları

(TL)

İl Adı	Genel Bütçe Gelir Tutarı	Özel Bütçe Gelir Tutarı	Düzenleyici ve Denetleyici Kurumlar Gelir Tutarı	İl Gelir Tutarı Toplamı	İl Gelir Tutarının Toplam Gelir Tutarına Oranı (%)
İstanbul	407.099.512.789,76	6.624.692.260,54	903.123.824,68	414.627.328.874,98	36,55
Ankara	220.540.928.732,19	78.836.054.783,35	6.985.521.878,15	306.362.505.393,69	27,01
İzmir	97.689.931.241,20	2.898.396.611,48	0,00	100.588.327.852,68	8,87
Kocaeli	91.776.528.124,45	2.195.059.873,21	0,00	93.971.587.997,66	8,28
Bursa	20.804.995.457,22	1.054.615.855,44	0,00	21.859.611.312,66	1,93
Mersin	19.256.082.244,72	619.668.787,00	0,00	19.875.751.031,72	1,75
Hatay	12.517.571.879,80	446.445.285,02	0,00	12.964.017.164,82	1,14
Antalya	10.409.377.599,98	1.011.916.067,21	0,00	11.421.293.667,19	1,01
Adana	8.468.769.457,34	925.880.776,42	0,00	9.394.650.233,76	0,83
Tekirdağ	8.893.667.079,36	289.253.354,02	0,00	9.182.920.433,38	0,81
Konya	6.407.348.673,59	1.558.973.408,77	0,00	7.966.322.082,36	0,70
Manisa	6.223.468.449,82	491.359.932,98	0,00	6.714.828.382,80	0,59
Zonguldak	5.462.278.612,81	381.436.856,37	0,00	5.843.715.469,18	0,52
Samsun	4.928.939.003,05	754.222.554,22	0,00	5.683.161.557,27	0,50
Kayseri	4.549.464.827,16	882.845.256,51	0,00	5.432.310.083,67	0,48
Gaziantep	4.430.306.511,94	604.335.296,29	0,00	5.034.641.808,23	0,44
Muğla	4.333.849.597,44	592.831.688,00	0,00	4.926.681.285,44	0,43
Eskişehir	3.385.305.290,35	1.352.196.581,97	0,00	4.737.501.872,32	0,42
Denizli	3.962.134.307,11	641.283.717,43	0,00	4.603.418.024,54	0,41
Balıkesir	3.947.269.680,57	591.520.448,19	0,00	4.538.790.128,76	0,40
Trabzon	3.358.021.464,86	667.733.749,75	0,00	4.025.755.214,61	0,35
Çanakkale	3.169.775.398,62	535.549.687,71	0,00	3.705.325.086,33	0,33
Aydın	2.908.294.234,06	641.887.139,83	0,00	3.550.181.373,89	0,31
Diyarbakır	2.971.351.854,10	569.158.538,45	0,00	3.540.510.392,55	0,31
Erzurum	1.660.387.015,66	1.177.985.442,60	0,00	2.838.372.458,26	0,25
Kahramanmaraş	2.302.649.220,32	500.821.968,94	0,00	2.803.471.189,26	0,25

(TL)

İl Adı	Genel Bütçe Gelir Tutarı	Özel Bütçe Gelir Tutarı	Düzenleyici ve Denetleyici Kurumlar Gelir Tutarı	İl Gelir Tutarı Toplamı	İl Gelir Tutarının Toplam Gelir Tutarına Oranı (%)
Şanlıurfa	2.227.292.680,13	461.243.765,63	0,00	2.688.536.445,76	0,24
Edirne	1.926.344.468,93	568.823.791,05	0,00	2.495.168.259,98	0,22
Malatya	1.570.131.847,92	660.219.506,29	0,00	2.230.351.354,21	0,20
Rize	1.822.193.778,80	299.221.827,88	0,00	2.121.415.606,68	0,19
Elazığ	1.454.466.701,18	654.446.075,10	0,00	2.108.912.776,28	0,19
Sakarya	1.503.101.359,37	603.851.421,99	0,00	2.106.952.781,36	0,19
Van	1.573.780.601,90	504.972.870,07	0,00	2.078.753.471,97	0,18
Sivas	1.428.913.285,75	593.176.296,90	0,00	2.022.089.582,65	0,18
Yalova	1.863.286.450,26	122.478.696,00	0,00	1.985.765.146,26	0,18
Isparta	1.113.912.682,20	764.329.650,78	0,00	1.878.242.332,98	0,17
Afyonkarahisar	1.433.371.044,17	410.855.002,80	0,00	1.844.226.046,97	0,16
Kütahya	1.115.890.015,31	495.222.792,21	0,00	1.611.112.807,52	0,14
Aksaray	1.327.673.337,41	190.569.813,62	0,00	1.518.243.151,03	0,13
Ordu	1.317.956.891,28	183.841.615,67	0,00	1.501.798.506,95	0,13
Kastamonu	1.009.835.372,39	289.266.408,50	0,00	1.299.101.780,89	0,11
Çorum	1.074.359.691,92	204.981.315,53	0,00	1.279.341.007,45	0,11
Düzce	953.562.932,11	312.960.192,68	0,00	1.266.523.124,79	0,11
Bolu	840.700.290,41	367.929.749,83	0,00	1.208.630.040,24	0,11
Tokat	841.707.825,79	352.331.490,46	0,00	1.194.039.316,25	0,11
Mardin	984.293.668,50	177.742.955,19	0,00	1.162.036.623,69	0,10
Kırklareli	963.359.081,96	153.735.241,66	0,00	1.117.094.323,62	0,10
Osmaniye	890.733.497,60	172.526.631,98	0,00	1.063.260.129,58	0,09
Niğde	600.641.504,49	422.718.811,31	0,00	1.023.360.315,80	0,09
Giresun	697.803.546,00	325.076.093,01	0,00	1.022.879.639,01	0,09
Uşak	751.220.338,98	207.959.552,98	0,00	959.179.891,96	0,08
Adıyaman	720.451.855,31	214.948.280,42	0,00	935.400.135,73	0,08
Karabük	578.269.563,55	272.036.922,24	0,00	850.306.485,79	0,07

(TL)

İl Adı	Genel Bütçe Gelir Tutarı	Özel Bütçe Gelir Tutarı	Düzenleyici ve Denetleyici Kurumlar Gelir Tutarı	İl Gelir Tutarı Toplamı	İl Gelir Tutarının Toplam Gelir Tutarına Oranı (%)
Batman	727.595.376,15	119.700.600,14	0,00	847.295.976,29	0,07
Amasya	610.701.964,66	221.103.835,01	0,00	831.805.799,67	0,07
Yozgat	593.047.500,62	235.502.671,00	0,00	828.550.171,62	0,07
Burdur	578.290.579,28	247.453.919,90	0,00	825.744.499,18	0,07
Nevşehir	611.798.578,53	167.732.923,50	0,00	779.531.502,03	0,07
Ağrı	622.705.632,56	146.147.294,30	0,00	768.852.926,86	0,07
Kırıkkale	449.940.447,07	309.365.856,23	0,00	759.306.303,30	0,07
Kars	418.802.512,60	268.748.265,35	0,00	687.550.777,95	0,06
Erzincan	446.773.533,50	227.444.651,64	0,00	674.218.185,14	0,06
Kırşehir	446.322.132,85	221.645.377,28	0,00	667.967.510,13	0,06
Bilecik	462.651.794,72	173.135.400,34	0,00	635.787.195,06	0,06
Artvin	435.581.436,10	149.744.545,38	0,00	585.325.981,48	0,05
Karaman	401.297.633,88	152.378.003,38	0,00	553.675.637,26	0,05
Bitlis	423.054.118,34	121.700.391,11	0,00	544.754.509,45	0,05
Bartın	374.038.247,95	149.032.162,80	0,00	523.070.410,75	0,05
Muş	336.243.328,48	179.353.978,93	0,00	515.597.307,41	0,05
Siirt	350.311.723,65	152.373.425,36	0,00	502.685.149,01	0,04
Sinop	329.897.810,39	165.863.691,28	0,00	495.761.501,67	0,04
Bingöl	309.982.832,85	177.277.232,05	0,00	487.260.064,90	0,04
Kilis	328.331.161,60	108.016.626,60	0,00	436.347.788,20	0,04
Şimşak	343.885.662,98	82.107.349,03	0,00	425.993.012,01	0,04
Hakkari	320.339.994,05	102.172.378,83	0,00	422.512.372,88	0,04
Çankırı	203.859.716,66	178.700.551,88	0,00	382.560.268,54	0,03
Iğdır	242.687.502,55	115.047.268,70	0,00	357.734.771,25	0,03
Tunceli	184.793.400,56	154.340.737,21	0,00	339.134.137,77	0,03
Gümüşhane	164.654.262,09	143.910.991,19	0,00	308.565.253,28	0,03
Bayburt	128.746.681,44	104.008.894,32	0,00	232.755.575,76	0,02

(TL)

İl Adı	Genel Bütçe Gelir Tutarı	Özel Bütçe Gelir Tutarı	Düzenleyici ve Denetleyici Kurumlar Gelir Tutarı	İl Gelir Tutarı Toplamı	İl Gelir Tutarının Toplam Gelir Tutarına Oranı (%)
Ardahan	128.131.865,76	99.042.441,40	0,00	227.174.307,16	0,02
<b>Toplam</b>	<b>1.005.017.930.492,97</b>	<b>121.506.644.157,62</b>	<b>7.888.645.702,83</b>	<b>1.134.413.220.353,42</b>	<b>100,00</b>

EK 16: Merkezi Yönetim Kapsamındaki İdarelerin İller İtibarıyla Harcama ve Gelir Tutarları

İl Adı	Toplam Harcama Tutarı	İl Harcama Tutarının Toplam Harcama Tutarına Oranı (%)	Toplam Gelir Tutarı	İl Gelir Tutarının Toplam Gelir Tutarına Oranı (%)
Ankara	906.263.331.485,28	69,17	306.362.505.393,69	27,01
İstanbul	51.921.746.562,50	3,96	414.627.328.874,98	36,55
İzmir	22.639.671.953,25	1,73	100.588.327.852,68	8,87
Bursa	12.056.962.126,74	0,92	21.859.611.312,66	1,93
Diyarbakır	12.029.227.245,37	0,92	3.540.510.392,55	0,31
Adana	11.535.667.588,99	0,88	9.394.650.233,76	0,83
Konya	11.307.371.840,79	0,86	7.966.322.082,36	0,70
Antalya	10.922.197.047,00	0,83	11.421.293.667,19	1,01
Mersin	10.302.019.580,64	0,79	19.875.751.031,72	1,75
Kocaeli	9.800.694.420,71	0,75	93.971.587.997,66	8,28
Samsun	9.350.321.306,21	0,71	5.683.161.557,27	0,50
Kayseri	9.009.071.583,50	0,69	5.432.310.083,67	0,48
Şanlıurfa	8.964.895.918,45	0,68	2.688.536.445,76	0,24
Gaziantep	8.450.148.021,99	0,64	5.034.641.808,23	0,44
Hatay	8.121.723.109,01	0,62	12.964.017.164,82	1,14
Van	8.060.029.613,67	0,62	2.078.753.471,97	0,18
Trabzon	7.704.660.935,66	0,59	4.025.755.214,61	0,35
Erzurum	6.933.136.015,00	0,53	2.838.372.458,26	0,25
Balıkesir	6.671.473.670,99	0,51	4.538.790.128,76	0,40
Eskişehir	6.130.323.761,58	0,47	4.737.501.872,32	0,42
Şırnak	6.015.756.392,44	0,46	425.993.012,01	0,04
Elazığ	6.009.159.733,92	0,46	2.108.912.776,28	0,19
Manisa	5.934.006.009,48	0,45	6.714.828.382,80	0,59
Kahramanmaraş	5.613.140.209,67	0,43	2.803.471.189,26	0,25
Mardin	5.270.469.002,17	0,40	1.162.036.623,69	0,10
Aydın	5.092.926.606,27	0,39	3.550.181.373,89	0,31
Hakkari	5.050.334.071,92	0,39	422.512.372,88	0,04
Muğla	4.955.668.812,43	0,38	4.926.681.285,44	0,43
Malatya	4.893.322.811,44	0,37	2.230.351.354,21	0,20
Denizli	4.603.952.658,08	0,35	4.603.418.024,54	0,41
Sivas	4.543.652.872,70	0,35	2.022.089.582,65	0,18
Sakarya	4.487.382.505,98	0,34	2.106.952.781,36	0,19

İl Adı	Toplam Harcama Tutarı	İl Harcama Tutarının Toplam Harcama Tutarına Oranı (%)	Toplam Gelir Tutarı	İl Gelir Tutarının Toplam Gelir Tutarına Oranı (%)
Isparta	4.247.453.782,77	0,32	1.878.242.332,98	0,17
Tekirdağ	4.022.951.015,12	0,31	9.182.920.433,38	0,81
Kastamonu	3.664.497.329,57	0,28	1.299.101.780,89	0,11
Afyonkarahisar	3.380.263.735,87	0,26	1.844.226.046,97	0,16
Çanakkale	3.324.367.201,47	0,25	3.705.325.086,33	0,33
Batman	3.280.765.391,06	0,25	847.295.976,29	0,07
Tokat	3.234.555.207,17	0,25	1.194.039.316,25	0,11
Ordu	3.217.780.378,40	0,25	1.501.798.506,95	0,13
Ağrı	3.215.074.650,91	0,25	768.852.926,86	0,07
Kars	3.155.375.158,05	0,24	687.550.777,95	0,06
Siirt	3.087.257.244,83	0,24	502.685.149,01	0,04
Adıyaman	3.051.789.427,98	0,23	935.400.135,73	0,08
Bitlis	2.954.810.562,63	0,23	544.754.509,45	0,05
Edirne	2.871.723.724,93	0,22	2.495.168.259,98	0,22
Kütahya	2.752.622.349,48	0,21	1.611.112.807,52	0,14
Bingöl	2.703.286.719,92	0,21	487.260.064,90	0,04
Zonguldak	2.553.251.570,05	0,19	5.843.715.469,18	0,52
Osmaniye	2.536.140.478,20	0,19	1.063.260.129,58	0,09
Muş	2.509.401.843,45	0,19	515.597.307,41	0,05
Yozgat	2.500.867.247,78	0,19	828.550.171,62	0,07
Giresun	2.483.924.674,96	0,19	1.022.879.639,01	0,09
Çorum	2.472.012.383,90	0,19	1.279.341.007,45	0,11
Tunceli	2.368.145.578,28	0,18	339.134.137,77	0,03
Bolu	2.250.234.902,99	0,17	1.208.630.040,24	0,11
Kırklareli	2.187.174.349,19	0,17	1.117.094.323,62	0,10
Amasya	2.180.436.326,39	0,17	831.805.799,67	0,07
Erzincan	2.017.730.759,91	0,15	674.218.185,14	0,06
Rize	1.954.277.629,64	0,15	2.121.415.606,68	0,19
Niğde	1.891.548.855,73	0,14	1.023.360.315,80	0,09
Kırıkkale	1.783.198.087,08	0,14	759.306.303,30	0,07
Aksaray	1.724.490.897,81	0,13	1.518.243.151,03	0,13
Artvin	1.661.232.142,59	0,13	585.325.981,48	0,05
Düzce	1.628.566.573,93	0,12	1.266.523.124,79	0,11

(TL)

İl Adı	Toplam Harcama Tutarı	İl Harcama Tutarının Toplam Harcama Tutarına Oranı (%)	Toplam Gelir Tutarı	İl Gelir Tutarının Toplam Gelir Tutarına Oranı (%)
Burdur	1.623.757.705,78	0,12	825.744.499,18	0,07
Iğdır	1.594.923.939,80	0,12	357.734.771,25	0,03
Uşak	1.566.772.116,60	0,12	959.179.891,96	0,08
Neveşehir	1.507.783.240,47	0,12	779.531.502,03	0,07
Karabük	1.496.007.586,85	0,11	850.306.485,79	0,07
Kırşehir	1.402.787.887,96	0,11	667.967.510,13	0,06
Yalova	1.390.791.491,37	0,11	1.985.765.146,26	0,18
Çankırı	1.327.547.884,65	0,10	382.560.268,54	0,03
Kilis	1.299.543.620,56	0,10	436.347.788,20	0,04
Sinop	1.283.236.591,58	0,10	495.761.501,67	0,04
Bilecik	1.248.892.800,19	0,10	635.787.195,06	0,06
Karaman	1.229.945.124,54	0,09	553.675.637,26	0,05
Bartın	1.049.596.158,32	0,08	523.070.410,75	0,05
Gümüşhane	935.579.058,10	0,07	308.565.253,28	0,03
Bayburt	896.772.543,19	0,07	232.755.575,76	0,02
Ardahan	830.855.774,19	0,06	227.174.307,16	0,02
<b>Toplam</b>	<b>1.310.196.247.180,02</b>	<b>100,00</b>	<b>1.134.413.220.353,42</b>	<b>100,00</b>

(TL)



## EK 17: Kamu İdareleri Bazında Hazine Yardımlarının Gider ve Gelir Kayıtları

Kamu İdaresi Adı	Bütçe Gider Kaydı Yapılan Tutar	Bütçe Gelir Kaydı Yapılan Tutar
Abant İzzet Baysal Üniversitesi	289.584.000,00	274.316.938,00
Abdullah Gül Üniversitesi	76.935.000,00	72.265.000,00
Adana Alparslan Türkeş Bilim ve Teknoloji Üniversitesi	98.003.000,00	91.340.000,00
Adnan Menderes Üniversitesi	456.427.526,00	451.041.059,00
Adıyaman Üniversitesi	200.590.000,00	192.635.000,00
Afyon Kocatepe Üniversitesi	223.469.000,00	213.408.285,00
Afyonkarahisar Sağlık Bilimleri Üniversitesi	130.931.000,00	126.047.000,00
Ahi Evran Üniversitesi	191.391.000,00	191.056.000,00
Akdeniz Üniversitesi	649.072.880,00	622.626.280,00
Aksaray Üniversitesi	175.925.000,00	169.275.000,00
Alanya Alaaddin Keykubat Üniversitesi	91.704.000,00	89.664.000,00
Amasya Üniversitesi	138.316.000,00	134.418.000,00
Anadolu Üniversitesi	357.845.000,00	399.324.210,00
Ankara Güzel Sanatlar Üniversitesi	37.214.000,00	35.476.000,00
Ankara Hacı Bayram Veli Üniversitesi	252.758.000,00	237.669.200,00
Ankara Sosyal Bilimler Üniversitesi	118.471.000,00	116.163.000,00
Ankara Üniversitesi	1.126.726.000,00	1.093.470.448,00
Ardahan Üniversitesi	96.897.000,00	91.860.000,00
Artvin Çoruh Üniversitesi	110.394.000,00	114.584.591,00
Atatürk Araştırma Merkezi	6.647.000,00	6.647.000,00
Atatürk Kültür Merkezi	7.012.000,00	7.012.000,00
Atatürk Kültür, Dil ve Tarih Yüksek Kurumu	16.487.000,00	16.487.000,00
Atatürk Üniversitesi	745.173.000,00	726.588.000,00
Ağrı İbrahim Çeçen Üniversitesi	124.557.000,00	123.543.000,00
Balıkesir Üniversitesi	262.342.820,00	248.819.820,00
Bandırma Onyedli Eylül Üniversitesi	106.947.544,00	107.832.000,00
Bartın Üniversitesi	134.774.000,00	131.170.000,00

(TL)



Kamu İdaresi Adı	Bütçe Gider Kaydı Yapılan Tutar	Bütçe Gelir Kaydı Yapılan Tutar	(TL)
Batman Üniversitesi	124.395.000,00	110.733.000,00	110.733.000,00
Bayburt Üniversitesi	102.576.000,00	92.392.000,00	92.392.000,00
Bilecik Şeyh Edebali Üniversitesi	129.752.000,00	141.328.000,00	141.328.000,00
Bingöl Üniversitesi	167.866.000,00	162.516.000,00	162.516.000,00
Bitlis Eren Üniversitesi	111.105.000,00	105.583.507,00	105.583.507,00
Yozgat Bozok Üniversitesi	206.900.000,00	208.856.000,00	208.856.000,00
Boğaziçi Üniversitesi	355.342.000,00	297.205.000,00	297.205.000,00
Bursa Teknik Üniversitesi	94.219.000,00	122.130.000,00	122.130.000,00
Bursa Uludağ Üniversitesi	614.187.000,00	560.568.000,00	560.568.000,00
Bülent Ecevit Üniversitesi	295.499.000,00	284.087.041,00	284.087.041,00
Celal Bayar Üniversitesi	392.377.000,00	387.419.044,00	387.419.044,00
Ceza İnfaz Kurumları ile Tutuklevleri İş Yurtları Kurumu	908.196.000,00	427.058.000,00	427.058.000,00
Cumhuriyet Üniversitesi	502.226.000,00	490.241.446,00	490.241.446,00
Devlet Opera ve Balesi Genel Müdürlüğü	390.169.000,00	390.169.000,00	390.169.000,00
Devlet Su İşleri Genel Müdürlüğü	12.388.123.000,00	12.345.443.000,00	12.345.443.000,00
Devlet Tiyatroları Genel Müdürlüğü	345.367.000,00	345.367.000,00	345.367.000,00
Dicle Üniversitesi	484.103.000,00	447.010.000,00	447.010.000,00
Dokuz Eylül Üniversitesi	764.964.000,00	749.251.192,00	749.251.192,00
Doğu Anadolu Projesi Bölge Kalkınma İdaresi Başkanlığı	87.384.000,00	87.384.000,00	87.384.000,00
Doğu Karadeniz Projesi Bölge Kalkınma İdaresi Başkanlığı	46.030.000,00	69.380.000,00	69.380.000,00
Dumlupınar Üniversitesi	239.165.000,00	251.295.482,00	251.295.482,00
Düzce Üniversitesi	281.766.000,00	273.040.836,00	273.040.836,00
Ege Üniversitesi	890.753.000,00	922.122.781,00	922.122.781,00
Erciyes Üniversitesi	570.721.000,00	539.488.000,00	539.488.000,00
Erzincan Üniversitesi	214.480.000,00	206.716.166,00	206.716.166,00
Erzurum Teknik Üniversitesi	67.269.000,00	62.241.000,00	62.241.000,00
Eskişehir Osmangazi Üniversitesi	446.046.000,00	416.133.655,00	416.133.655,00
Eskişehir Teknik Üniversitesi	182.172.000,00	178.278.000,00	178.278.000,00

(TL)

Kamu İdaresi Adı	Bütçe Gider Kaydı Yapılan Tutar	Bütçe Gelir Kaydı Yapılan Tutar
Fırat Üniversitesi	536.298.000,00	512.957.834,00
Galatasaray Üniversitesi	89.857.000,00	90.810.222,00
GAP Bölge Kalkınma İdaresi	83.033.000,00	83.033.000,00
Gazi Üniversitesi	878.586.000,00	881.035.578,37
Gaziantep İslam Bilim ve Teknoloji Üniversitesi	27.247.000,00	22.502.000,00
Gaziantep Üniversitesi	440.444.000,00	441.303.000,00
Tokat Gaziosmanpaşa Üniversitesi	322.326.262,00	305.690.000,00
Gebze Teknik Üniversitesi	157.237.708,00	150.716.708,00
Giresun Üniversitesi	188.837.000,00	192.996.000,00
Gümüşhane Üniversitesi	132.587.000,00	128.270.983,00
Hacettepe Üniversitesi	1.108.105.000,00	1.000.074.894,00
Hakkari Üniversitesi	81.689.000,00	98.286.000,00
Harran Üniversitesi	305.721.000,00	295.445.775,00
Helal Akreditasyon Kurumu	2.218.000,00	2.218.000,00
Hitit Üniversitesi	192.257.000,00	165.040.000,00
İnönü Üniversitesi	500.702.000,00	501.242.390,00
İskenderun Teknik Üniversitesi	103.543.000,00	94.845.000,00
İsparta Uygulamalı Bilimler Üniversitesi	148.016.000,00	140.673.000,00
İstanbul Medeniyet Üniversitesi	148.124.000,00	160.017.500,00
İstanbul Teknik Üniversitesi	550.845.000,00	511.117.200,00
İstanbul Üniversitesi	1.022.387.000,00	939.546.622,00
İstanbul Üniversitesi - Cerrahpaşa	677.900.000,00	627.530.769,00
İzmir Bakırçay Üniversitesi	55.604.500,00	39.349.000,00
İzmir Demokrasi Üniversitesi	48.604.600,00	53.583.000,00
İzmir Katip Çelebi Üniversitesi	197.141.000,00	181.627.000,00
İzmir Yüksek Teknoloji Enstitüsü	143.303.000,00	140.613.456,00
İğdır Üniversitesi	107.677.000,00	104.334.000,00
Kafkas Üniversitesi	219.828.000,00	223.647.501,00

(TL)

Kamu İdaresi Adı	Bütçe Gider Kaydı Yapılan Tutar	Bütçe Gelir Kaydı Yapılan Tutar
Kahramanmaraş İstiklal Üniversitesi	25.969.000,00	19.820.346,00
Kahramanmaraş Sütçü İmam Üniversitesi	331.708.000,00	320.695.700,00
Kamu Denetçiliği Kurumu	35.377.000,00	35.377.000,00
Kamu Gözetimi, Muhasebe ve Denetim Standartları Kurumu	28.402.870,00	28.402.870,00
Kapadokya Alan Başkanlığı	11.798.000,00	11.798.000,00
Karabük Üniversitesi	227.679.000,00	208.385.218,00
Karadeniz Teknik Üniversitesi	492.797.000,00	464.760.432,00
Karamanöğlü Mehmetbey Üniversitesi	135.120.000,00	130.030.000,00
Karayolları Genel Müdürlüğü	42.189.328.793,00	43.138.773.000,00
Kastamonu Üniversitesi	198.291.000,00	185.011.718,00
Kayseri Üniversitesi	51.656.000,00	52.968.000,00
Kilis 7 Aralık Üniversitesi	90.800.000,00	95.555.000,00
Kişisel Verileri Koruma Kurumu	45.341.000,00	45.341.000,00
Kocaeli Üniversitesi	477.852.000,00	465.039.353,84
Konya Ovası Projesi Bölge Kalkınma İdaresi Başkanlığı	111.404.000,00	111.404.000,00
Konya Teknik Üniversitesi	95.788.000,00	93.705.630,00
Kütahya Sağlık Bilimleri Üniversitesi	77.581.000,00	77.153.000,00
Küçük ve Orta Ölçekli İşletmeleri Geliştirme ve Destekleme İdaresi Başkanlığı	1.634.537.000,00	1.761.650.050,00
Kırklareli Üniversitesi	136.151.000,00	124.042.090,00
Kırıkkale Üniversitesi	289.059.000,00	262.648.286,00
Maden Tetkik ve Arama Genel Müdürlüğü	610.176.000,00	610.176.000,00
Malatya Turgut Özal Üniversitesi	92.036.000,00	88.584.966,00
Mardin Artuklu Üniversitesi	149.276.000,00	145.764.025,28
Marmara Üniversitesi	643.432.000,00	622.173.153,00
Mehmet Akif Ersoy Üniversitesi	223.714.000,00	213.439.000,00
Mersin Üniversitesi	412.726.000,00	387.973.000,00
Mimar Sinan Güzel Sanatlar Üniversitesi	156.431.000,00	158.571.065,00
Munzur Üniversitesi	123.364.000,00	149.978.186,00

(TL)

Kamu İdaresi Adı	Bütçe Gider Kaydı Yapılan Tutar	Bütçe Gelir Kaydı Yapılan Tutar
Mustafa Kemal Üniversitesi	273.291.000,00	254.739.000,00
Muğla Sıtkı Koçman Üniversitesi	338.614.000,00	324.691.357,00
Muş Alparslan Üniversitesi	145.372.000,00	171.506.000,00
Nadir Toprak Elementleri Araştırma Enstitüsü	1.149.000,00	1.149.000,00
Namık Kemal Üniversitesi	258.114.197,00	230.113.000,00
Necmettin Erbakan Üniversitesi	470.675.000,00	440.666.000,00
Nevşehir Hacı Bektaş Veli Üniversitesi	145.267.000,00	137.807.000,00
Niğde Ömer Halisdemir Üniversitesi	200.290.000,00	204.940.000,00
Ondokuz Mayıs Üniversitesi	552.480.000,00	530.398.673,00
Ordu Üniversitesi	160.504.000,00	159.218.205,00
Orman Genel Müdürlüğü	996.901.320,00	1.096.901.320,00
Orta Doğu Teknik Üniversitesi	554.672.280,00	576.459.622,00
Osmaniye Korkut Ata Üniversitesi	114.980.000,00	113.453.000,00
Pamukkale Üniversitesi	487.010.000,00	474.520.000,00
Radyo ve Televizyon Üst Kurulu	50.000.000,00	50.000.000,00
Recep Tayyip Erdoğan Üniversitesi	268.797.731,00	257.891.000,00
Sakarya Uygulamalı Bilimler Üniversitesi	116.113.890,00	103.110.890,00
Sakarya Üniversitesi	332.665.000,00	309.245.687,00
Samsun Üniversitesi	48.887.000,00	45.471.000,00
Sağlık Bilimleri Üniversitesi	475.269.000,00	482.415.000,00
Selçuk Üniversitesi	577.833.000,00	575.355.000,00
Sigortacılık ve Özel Emeklilik Düzenleme ve Denetleme Kurumu	2.500.000,00	2.500.000,00
Siirt Üniversitesi	144.334.000,00	136.741.000,00
Sinop Üniversitesi	136.139.000,00	134.131.000,00
Sivas Bilim ve Teknoloji Üniversitesi	28.799.000,00	27.164.050,00
Süleyman Demirel Üniversitesi	447.420.000,00	428.303.196,00
Tarsus Üniversitesi	42.521.000,00	40.896.000,00
Trabzon Üniversitesi	93.494.000,00	76.074.196,00

(TL)

Kamu İdaresi Adı	Bütçe Gider Kaydı Yapılan Tutar	Bütçe Gelir Kaydı Yapılan Tutar
Trakya Üniversitesi	403.194.200,00	404.896.500,00
Türk İşbirliği ve Koordinasyon Ajansı Başkanlığı	478.501.000,00	478.501.000,00
Türk-Alman Üniversitesi	79.598.000,00	79.966.500,00
Türkiye Adalet Akademisi	16.106.130,00	16.106.130,00
Türkiye Atom Enerjisi Kurumu	183.529.000,00	153.529.000,00
Türkiye Bilimler Akademisi	18.116.000,00	18.116.000,00
Türkiye Bilimsel ve Teknolojik Araştırma Kurumu	4.006.599.585,00	3.536.500.000,00
Türkiye İlaç ve Tıbbi Cihaz Kurumu	9.034.000,00	9.034.000,00
Türkiye İnsan Hakları Kurumu	15.994.000,00	15.994.000,00
Türkiye Sağlık Enstitüleri Başkanlığı	42.732.000,00	104.760.000,00
Türkiye Su Enstitüsü	4.117.000,00	4.117.000,00
Türkiye Uzun Yaşam Kurumu	3.604.000,00	2.953.000,00
Türkiye Yazma Eserler Kurumu Başkanlığı	43.409.000,00	43.409.000,00
Ulusal Bor Araştırma Enstitüsü	1.416.000,00	1.416.000,00
Uşak Üniversitesi	176.494.000,00	169.775.000,00
Yalova Üniversitesi	113.821.000,00	113.063.300,00
Yurtdışı Türkler ve Akraba Topluluklar Başkanlığı	348.311.000,00	348.311.000,00
Yükseköğretim Kurulu	110.536.000,00	75.308.000,00
Yükseköğretim Kalite Kurulu	6.224.000,00	4.143.500,00
Yüzüncü Yıl Üniversitesi	465.794.000,00	434.107.690,00
Yıldırım Beyazıt Üniversitesi	241.954.000,00	214.785.760,00
Yıldız Teknik Üniversitesi	363.514.000,00	344.008.825,00
Çanakkale Onsekiz Mart Üniversitesi	413.818.000,00	405.977.500,00
Çankırı Karatekin Üniversitesi	152.547.000,00	159.233.000,00
Çukurova Üniversitesi	632.460.000,00	615.242.000,00
Şımak Üniversitesi	79.449.000,00	71.502.000,00
Türkiye Enerji, Nükleer ve Maden Araştırma Kurumu	23.350.000,00	30.000.000,00
<b>Toplam</b>	<b>101.095.972.836,00</b>	<b>100.096.518.403,49</b>

## EK 18: Gelecek Yıla Devir Yönünden Merkezi Yönetim Kesin Hesabı ile Taşınır Kesin Hesap Cetveli Arasındaki Fark

Kamu İdaresi	Hesap Kodu	Hesap Adı	Merkezi Yönetim Kesin Hesap Kanunu Teklifindeki Ertesi Yıla Devreden Tutar (a)	Taşınır Kesin Hesap İcmalindeki Ertesi Yıla Devreden Tutar (b)	Ertesi Yıla Devreden Eksik/Fazla Taşınır Tutarı (a-b)
Diyabet İşleri Başkanlığı	253	Tesis, Makine ve Cihazlar Hesabı	15.833.965,51	15.790.242,85	43.722,66
Diyabet İşleri Başkanlığı	254	Taşıtlar Hesabı	17.583.720,71	17.515.977,76	67.742,95
Diyabet İşleri Başkanlığı	255	Demirbaşlar Hesabı	235.114.320,34	234.780.575,55	333.744,79
Adalet Bakanlığı	253	Tesis, Makine ve Cihazlar Hesabı	177.733.003,89	177.054.633,86	678.370,03
Adalet Bakanlığı	254	Taşıtlar Hesabı	384.857.010,31	383.846.175,30	1.010.835,01
Adalet Bakanlığı	255	Demirbaşlar Hesabı	2.045.257.660,33	2.018.897.909,94	26.359.750,39
Dışişleri Bakanlığı	253	Tesis, Makine ve Cihazlar Hesabı	26.322.770,64	26.238.901,24	83.869,40
Dışişleri Bakanlığı	254	Taşıtlar Hesabı	273.814.693,63	278.832.344,74	-5.017.651,11
Dışişleri Bakanlığı	255	Demirbaşlar Hesabı	347.790.966,07	346.831.051,01	959.915,06
Hazine ve Maliye Bakanlığı	253	Tesis, Makine ve Cihazlar Hesabı	95.285.391,34	94.738.397,58	546.993,76
Hazine ve Maliye Bakanlığı	254	Taşıtlar Hesabı	21.151.922,88	20.902.257,80	249.665,08
Hazine ve Maliye Bakanlığı	255	Demirbaşlar Hesabı	307.140.783,49	304.001.865,60	3.138.917,89
Gelir İdaresi Başkanlığı	255	Demirbaşlar Hesabı	505.295.873,97	505.182.428,79	113.445,18
Türkiye İstatistik Kurumu	255	Demirbaşlar Hesabı	54.166.167,31	54.160.010,14	6.157,17
Milli Eğitim Bakanlığı	253	Tesis, Makine ve Cihazlar Hesabı	1.015.358.392,96	986.358.203,62	29.000.189,34
Milli Eğitim Bakanlığı	254	Taşıtlar Hesabı	103.471.186,06	101.673.918,65	1.797.267,41
Milli Eğitim Bakanlığı	255	Demirbaşlar Hesabı	10.625.123.638,03	10.340.750.880,91	284.372.757,12
Sağlık Bakanlığı	254	Taşıtlar Hesabı	994.123.995,40	993.929.722,70	194.272,70
Çevre ve Şehircilik Bakanlığı	253	Tesis, Makine ve Cihazlar Hesabı	113.617.709,74	113.497.462,73	120.247,01
Çevre ve Şehircilik Bakanlığı	254	Taşıtlar Hesabı	53.426.074,22	53.341.823,40	84.250,82
Çevre ve Şehircilik Bakanlığı	255	Demirbaşlar Hesabı	205.752.943,73	205.051.744,41	701.199,32
Tapu ve Kadastro Genel Müdürlüğü	253	Tesis, Makine ve Cihazlar Hesabı	21.013.519,79	20.913.033,95	100.485,84
Tapu ve Kadastro Genel Müdürlüğü	254	Taşıtlar Hesabı	29.237.954,91	29.221.964,71	15.990,20
Tapu ve Kadastro Genel Müdürlüğü	255	Demirbaşlar Hesabı	349.718.788,86	348.616.717,35	1.102.071,51




		(TL)			
Kamu İdaresi	Hesap Kodu	Hesap Adı	Merkezi Yönetim Kesin Hesap Kanunu Teklifindeki Ertesi Yıla Devreden Tutar (a)	Taşınır Kesin Hesap İcmalindeki Ertesi Yıla Devreden Tutar (b)	Ertesi Yıla Devreden Eksik/Fazla Taşınır Tutarı (a-b)
Gençlik ve Spor Bakanlığı	253	Tesis, Makine ve Cihazlar Hesabı	17.897.512,30	18.371.227,85	-473.715,55
Gençlik ve Spor Bakanlığı	255	Demirbaşlar Hesabı	88.602.222,47	92.280.255,04	-3.678.032,57
Tarım ve Orman Bakanlığı	253	Tesis, Makine ve Cihazlar Hesabı	552.053.862,36	551.859.937,17	193.925,19
Tarım ve Orman Bakanlığı	254	Taşıtlar Hesabı	134.330.681,57	134.266.959,06	63.722,51
Tarım ve Orman Bakanlığı	255	Demirbaşlar Hesabı	449.751.890,32	449.060.455,91	691.434,41
Ticaret Bakanlığı	253	Tesis, Makine ve Cihazlar Hesabı	82.885.031,46	80.513.921,97	2.371.109,49
Ticaret Bakanlığı	254	Taşıtlar Hesabı	98.545.450,12	98.210.166,76	335.283,36
Ticaret Bakanlığı	255	Demirbaşlar Hesabı	505.428.308,63	504.081.631,04	1.346.677,59
Boğaziçi Üniversitesi	254	Taşıtlar Hesabı	586.524,82	498.011,99	88.512,83
Bursa Uludağ Üniversitesi	253	Tesis, Makine ve Cihazlar Hesabı	178.531.037,49	173.531.037,50	4.999.999,99
Akdeniz Üniversitesi	253	Tesis, Makine ve Cihazlar Hesabı	232.888.174,57	232.865.520,96	22.653,61
Akdeniz Üniversitesi	255	Demirbaşlar Hesabı	127.902.601,32	127.962.657,89	-60.056,57
Sivas Cumhuriyet Üniversitesi	253	Tesis, Makine ve Cihazlar Hesabı	110.567.865,00	110.553.168,47	14.696,53
Sivas Cumhuriyet Üniversitesi	255	Demirbaşlar Hesabı	65.613.855,48	65.581.210,32	32.645,16
Çukurova Üniversitesi	253	Tesis, Makine ve Cihazlar Hesabı	171.557.284,16	171.173.264,18	384.019,98
Çukurova Üniversitesi	255	Demirbaşlar Hesabı	100.779.128,19	100.803.071,63	-23.943,44
Balıkesir Üniversitesi	253	Tesis, Makine ve Cihazlar Hesabı	75.976.835,91	75.948.121,97	28.713,94
Sakarya Üniversitesi	253	Tesis, Makine ve Cihazlar Hesabı	39.359.136,71	39.430.554,85	-71.418,14
Sakarya Üniversitesi	255	Demirbaşlar Hesabı	60.859.910,32	60.863.496,77	-3.586,45
Tekirdağ Namık Kemal Üniversitesi	253	Tesis, Makine ve Cihazlar Hesabı	67.604.178,10	67.620.698,11	-16.520,01
Tekirdağ Namık Kemal Üniversitesi	255	Demirbaşlar Hesabı	49.994.466,92	50.117.168,06	-122.701,14
Giresun Üniversitesi	253	Tesis, Makine ve Cihazlar Hesabı	29.904.735,24	29.919.152,19	-14.416,95
Giresun Üniversitesi	255	Demirbaşlar Hesabı	34.362.941,01	34.404.107,41	-41.166,40
Hitit Üniversitesi	255	Demirbaşlar Hesabı	42.263.005,07	42.253.924,96	9.080,11
Amasya Üniversitesi	253	Tesis, Makine ve Cihazlar Hesabı	11.588.137,07	11.553.776,75	34.360,32



Kamu İdaresi	Hesap Kodu	Hesap Adı	Merkezi Yönetim Kesin Hesap Kanunu Teklifindeki Ertesi Yıla Devreden Tutar (a)	Taşınır Kesin Hesap İcmalindeki Ertesi Yıla Devreden Tutar (b)	(TL)	
					Ertesi Yıla Devreden Eksik/Fazla Taşınır Tutarı (a-b)	
Amasya Üniversitesi	255	Demirbaşlar Hesabı	29.130.464,23	29.103.395,33		27.068,90
Neşehir Hacı Bektaş Veli Üniversitesi	253	Tesis, Makine ve Cihazlar Hesabı	9.818.531,60	9.621.966,44		196.565,16
Neşehir Hacı Bektaş Veli Üniversitesi	254	Taşıtlar Hesabı	2.755.701,17	2.750.207,09		5.494,08
Neşehir Hacı Bektaş Veli Üniversitesi	255	Demirbaşlar Hesabı	28.806.201,61	28.585.359,25		220.842,36
Karabük Üniversitesi	255	Demirbaşlar Hesabı	46.290.532,73	46.488.111,45		-197.578,72
Abdullah Gül Üniversitesi	255	Demirbaşlar Hesabı	26.567.291,29	26.540.455,34		26.835,95
Erzurum Teknik Üniversitesi	255	Demirbaşlar Hesabı	19.069.467,46	19.065.821,24		3.646,22
Sağlık Bilimleri Üniversitesi	255	Demirbaşlar Hesabı	67.794.352,73	68.024.812,86		-230.460,13
Ankara Müzik ve Güzel Sanatlar Üniversitesi	253	Tesis, Makine ve Cihazlar Hesabı	1.258.700,05	1.260.950,05		-2.250,00
Ankara Müzik ve Güzel Sanatlar Üniversitesi	255	Demirbaşlar Hesabı	2.911.973,22	3.082.373,20		-170.399,98
Türkiye Adalet Akademisi	253	Tesis, Makine ve Cihazlar Hesabı	716.189,48	610.049,49		106.139,99
Orman Genel Müdürlüğü	253	Tesis, Makine ve Cihazlar Hesabı	186.603.197,57	186.500.139,04		103.058,53
Orman Genel Müdürlüğü	255	Demirbaşlar Hesabı	155.788.276,30	155.558.088,56		230.187,74
Türkiye Hudut ve Sahiller Sağlık Genel Müdürlüğü	253	Tesis, Makine ve Cihazlar Hesabı	58.879.802,78	58.867.568,22		12.234,56
Türkiye Hudut ve Sahiller Sağlık Genel Müdürlüğü	255	Demirbaşlar Hesabı	8.134.784,31	7.835.874,71		298.909,60



  
Metin YENER  
Sayıştay Başkanı

  
Yücel TURHAN  
Başkan Yardımcısı

  
Hasan KARAMAN  
Başkan Yardımcısı

Rafet DOĞAN  
6. Daire Başkanı


  
Mehmet Ali ÖZYER  
8. Daire Başkanı


  
Abdullah ŞİMŞEK  
7. Daire Başkanı

  
Ali KARAKAYA  
3. Daire Başkanı

  
Bekir AYDINLI  
4. Daire Başkanı

Beyami ÖZDEMİR  
2. Daire Başkanı

  
Ali Osman GÜÇLÜ  
1. Daire Başkanı


  
Ömer ZENGİN  
5. Daire Başkanı

  
Seyit Ahmet BAŞ  
Üye

  
Hasan Fehmi EZBER  
Üye

  
F. Gülriş METİN AÇIKMEŞE  
Üye

  
Hüseyin ARICI  
Üye

  
Mehmet BAĞCAZ  
Üye

  
Hasan Basri YILMAZ  
Üye

  
İsmail DESTAN  
Üye

  
Nükrettin PARLAK  
Üye

  
Fikri ÖZKÖK  
Üye

  
Rasim DOĞAN  
Üye



Gazi KAPAN  
Üye

Zekeriya TÜYSÜZ  
Üye



Nejlâ EROĞLU  
Üye



İdris BULUT  
Üye



Ahmet ZORLAR  
Üye



Mikdat ÖZKAN  
Üye

Metin ORHAN  
Üye




Mustafa MİS  
Üye



Ömer BURHANLI  
Üye



Ahmet OKUR  
Üye




Orhan YAŞA  
Üye

Özcan Rıza YILDIZ  
Üye



Fikret ÇÖKER  
Üye



Mehmet ŞİMŞEK  
Üye

Ahmet TEZCAN  
Üye

Haydar KULAKSIZ  
Üye

Kadir ÇELİK  
Üye

İsmail AKTAŞ  
Üye



Mehmet Akif UMay  
Üye




Sema KÜÇÜK  
Üye



Abdullah DOĞRU  
Üye



Ali ÖZEK  
Üye



Ahmet GÜMÜŞ  
Üye




Osman KAYA  
Üye



Fatma Betül CEYLAN  
Üye

Mehmet AKSOY  
Üye



Ahmet AY  
Üye



Bahri KIZILKAYA  
Üye



Belma AKYÜZ  
Üye


Abdulkadir DERE  
Üye

Ömer AKDOĞAN  
Üye




Mehmet ALTINTAŞ  
Üye

Ramazan YALÇIN  
Üye



Ahmet AVŞAR  
Üye



Meltem YILMAZ YÖNTER  
Üye



Murat AYGÜN  
Üye



Mahmut KOCAMEŞE  
Üye